

# STATISTIQUES FISCALES DES PARTICULIERS

ANNÉE D'IMPOSITION

2020



.....  
.....  
.....  
.....  
.....  
.....  
.....

# STATISTIQUES FISCALES DES PARTICULIERS

**ANNÉE D'IMPOSITION**

**2020**

Cette publication a été réalisée par le  
ministère des Finances et Revenu Québec.

Statistiques fiscales des particuliers – Année d'imposition 2020

Dépôt légal – Décembre 2023  
Bibliothèque et Archives nationales du Québec  
ISSN 2368–8947 (PDF)

© Gouvernement du Québec, 2023

# TABLE DES MATIÈRES

<b>À PROPOS DES STATISTIQUES FISCALES DES PARTICULIERS .....</b>	<b>1</b>
Principaux changements en 2020 .....	1
<b>1. Résumé .....</b>	<b>3</b>
<b>2. Statistiques sommaires .....</b>	<b>5</b>
2.1 Profil des contribuables .....	5
2.2 Composantes de l'impôt.....	9
2.2.1 Revenu total.....	11
2.2.2 Déductions .....	17
2.2.3 Crédits d'impôt non remboursables .....	22
2.2.4 Impôt à payer .....	27
2.2.5 Crédits d'impôt remboursables .....	32
2.3 Évolution historique .....	33
<b>3. Informations complémentaires .....</b>	<b>35</b>
3.1 Catégories de revenus .....	35
3.2 Catégories de déductions.....	37
3.3 Catégories de crédits d'impôt non remboursables .....	39
3.4 Continuité des statistiques fiscales .....	40
3.5 Lexique .....	41
<b>4. Statistiques détaillées.....</b>	<b>43</b>
<b>ANNEXE 1 : Description du contenu des tableaux détaillés .....</b>	<b>249</b>
<b>ANNEXE 2 : Composantes des tableaux détaillés .....</b>	<b>253</b>
<b>ANNEXE 3 : Composantes des tableaux sommaires .....</b>	<b>271</b>



# À PROPOS DES STATISTIQUES FISCALES DES PARTICULIERS

Le ministère des Finances du Québec, en collaboration avec Revenu Québec, produit chaque année les statistiques fiscales des particuliers.

Cette section présente diverses compilations des informations tirées de l'ensemble des déclarations de revenus des contribuables québécois ainsi qu'une brève analyse de celles-ci par le ministère des Finances. Son objectif est de présenter une vue d'ensemble du régime fiscal québécois et de son évolution.

Vous trouverez ici les statistiques fiscales en matière d'impôt sur le revenu des particuliers pour l'année d'imposition 2020.

## Principaux changements en 2020

Voici les principaux changements apportés aux conditions d'admissibilité ou aux paramètres de certaines mesures fiscales en 2020.

### Mise en place du crédit d'impôt remboursable pour personne aidante

Ce crédit d'impôt vient remplacer le crédit d'impôt remboursable pour les aidants naturels d'une personne majeure. Comprenant deux volets, il offre une aide plus importante, plus simple et accessible à un plus grand nombre de personnes aidantes. En 2020, l'aide offerte est composée :

- d'une aide de base universelle de 1 250 \$ (s'il y a cohabitation) combinée à une aide réductible de 1 250 \$ (sans exigence de cohabitation), pour un maximum de 2 500 \$, pour une personne aidante prenant soin d'une personne de 18 ans ou plus qui est atteinte d'une déficience grave et prolongée et qui a besoin d'assistance pour accomplir une activité courante de la vie quotidienne;
- d'une aide universelle non réductible de 1 250 \$ pour une personne aidante qui soutient un proche âgé de 70 ans ou plus et cohabite avec lui.

De plus, à partir de 2020, les frais payés pour obtenir des services spécialisés de relève peuvent donner droit à un montant additionnel dans le cadre de l'application de ce crédit d'impôt.

### Bonification de l'Allocation famille

L'Allocation famille est bonifiée de nouveau en 2020 afin d'offrir un montant égal pour chaque enfant mineur, peu importe son rang au sein de la famille. En 2020, pour chaque enfant, le montant maximal offert est de 2 515 \$ et le montant minimal, de 1 000 \$.

### Programme incitatif pour la rétention des travailleurs essentiels

Le Programme incitatif pour la rétention des travailleurs essentiels (PIRTE) est une aide financière mise en place temporairement en 2020 afin d'offrir un incitatif financier de 100 \$ par semaine aux travailleurs à faible revenu des secteurs désignés comme essentiels pendant la pandémie de COVID-19. Pour y avoir accès, ces travailleurs devaient notamment travailler dans un secteur lié aux services essentiels, gagner un revenu brut de 550 \$ ou moins par semaine et avoir un revenu annuel en 2020 entre 5 000 \$ et 28 600 \$.

## **Dépenses relatives au télétravail**

En 2020, le gouvernement du Québec a simplifié temporairement la réclamation par les employés de la déduction pour dépenses relatives au télétravail engagées durant la pandémie de COVID-19.

Pour cette année d'imposition, un contribuable peut réclamer une déduction de 2 \$ pour chaque jour où il a travaillé à son domicile en raison de la pandémie de COVID-19, et ce, jusqu'à un maximum de 400 \$.

## **Abolition des crédits d'impôt pour les titulaires d'un permis de chauffeur ou de propriétaire de taxi**

Le crédit d'impôt remboursable pour propriétaire de taxi a été aboli en 2020 en conséquence de l'entrée en vigueur, le 10 octobre 2020, du nouvel encadrement légal du transport rémunéré de personnes par automobile. Il était cependant toujours possible de demander, à certaines conditions, ce crédit d'impôt pour l'année d'imposition 2020.

En ce qui concerne le crédit d'impôt pour les titulaires d'un permis de chauffeur, il est éliminé progressivement. Un particulier qui était titulaire d'un permis de chauffeur de taxi le 9 octobre 2020 peut bénéficier du crédit d'impôt pour les titulaires d'un permis de chauffeur de taxi en 2021. Le niveau de l'aide est alors réduit de 50 %, et le crédit d'impôt est éliminé à compter de 2022.

## **Déduction pour produits et services de soutien à une personne handicapée**

À partir de 2020, les frais payés pour obtenir des produits et des services de soutien qui permettent de suivre à distance un cours offert par un établissement d'enseignement agréé donnent droit à la déduction pour produits et services de soutien à une personne handicapée.

## **RénoVert**

Le crédit d'impôt remboursable RénoVert a été offert à l'égard de travaux écoresponsables admissibles pour lesquels une entente a été conclue entre le 17 mars 2016 et le 1<sup>er</sup> avril 2019. En 2020, le crédit d'impôt RénoVert est aboli.

# 1. RÉSUMÉ

## ❑ **Augmentation importante des revenus d'assurance emploi et des autres revenus**

On peut observer, avec les statistiques fiscales des particuliers de 2020, les effets de la pandémie de COVID-19 sur les finances des Québécois.

En 2020, les revenus d'assurance emploi ont augmenté de 244,0 %, alors que les revenus provenant de la catégorie « Autres revenus », qui comprennent notamment la Prestation canadienne d'urgence (PCU) versée par l'Agence du revenu du Canada et les différentes prestations fédérales liées à la pandémie de COVID-19, ont augmenté de 79,3 %.

La croissance de ces deux catégories de revenu constitue une augmentation du revenu total de 17 milliards de dollars.

Le versement de ces prestations a eu comme conséquence de hausser de manière importante le revenu de certains groupes de contribuables. Par exemple, en 2020, le revenu total déclaré par les moins de 25 ans a augmenté de 17,4 %, et ce, malgré une diminution du nombre de contribuables dans cette tranche d'âge.

Fait notable, le versement de ces prestations temporaires a contribué à diminuer considérablement la proportion de contribuables non imposables au Québec, qui est passée de 34,1 % en 2019 à 28,7 % en 2020.

Enfin, l'année 2020 est marquée par des variations importantes dans le montant demandé pour certains crédits d'impôt, notamment le crédit d'impôt à l'égard des intérêts payés sur un prêt étudiant, le crédit d'impôt pour frais de scolarité ou d'examen et le crédit d'impôt remboursable pour frais de garde d'enfants.

## ❑ **Nombre de contribuables imposables en forte hausse**

En 2020, près de 6,9 millions de contribuables ont produit une déclaration de revenus, ce qui représente une hausse de 0,7 % par rapport à 2019. L'année 2020 se démarque par une hausse importante de 9,0 % du nombre de contribuables imposables et par une diminution importante de 15,4 % du nombre de contribuables non imposables.

Au Québec, en 2020, il y a donc un peu plus de 4,9 millions de contribuables imposables et un peu moins de 2,0 millions de contribuables qui n'ont pas d'impôt à payer.

TABLEAU A.1

### **Nombre de contribuables selon le statut d'imposition – 2019 et 2020** (nombre en milliers, variation en pourcentage)

	<b>2019</b>	<b>2020</b>	<b>Variation de 2019 à 2020</b>
Contribuables imposables	4 512	4 918	9,0
Contribuables non imposables	2 334	1 975	-15,4
<b>TOTAL</b>	<b>6 846</b>	<b>6 893</b>	<b>0,7</b>

Note : Les chiffres ayant été arrondis, leur somme peut ne pas correspondre au total indiqué.



## □ Hausse marquée du revenu total déclaré et de l'impôt à payer

L'année 2020 se caractérise, comme les précédentes, par une croissance importante du revenu total. En effet, le revenu total déclaré par l'ensemble des contribuables québécois a augmenté de 335,2 milliards de dollars en 2019 à 355,9 milliards de dollars en 2020, soit une augmentation de 6,2 %, comparativement à 5,0 % en 2019.

L'impôt à payer par l'ensemble des contribuables a également connu une hausse plus importante en 2020, soit une augmentation de 7,0 %, comparativement à 5,7 % en 2019.

Le montant des crédits d'impôt remboursables demandés a augmenté à un rythme de 2,5 %, plus faible que celui de l'impôt à payer, ce qui fait que l'impôt à payer moins les crédits d'impôt remboursables est passé de près de 25,9 milliards de dollars en 2019 à près de 28,0 milliards de dollars en 2020, une hausse de 8,1 %.

TABLEAU A.2

### Principales composantes de la déclaration de revenus des particuliers – 2019 et 2020

(en millions de dollars, variation en pourcentage)

	2020	Variation de 2018 à 2019	Variation de 2019 à 2020
Revenu total	355 893	5,0	6,2
Déductions	-44 411	6,3	7,0
Revenu imposable	311 481	4,8	6,1
Impôt sur le revenu imposable	53 981	4,8	5,8
Crédits d'impôt non remboursables	-19 516	3,4	3,7
Impôt à payer	34 465	5,7	7,0
Crédits d'impôt remboursables	-6 519	3,2	2,5
Impôt à payer moins les crédits d'impôt remboursables	27 946	6,3	8,1

Note : Les chiffres ayant été arrondis, leur somme peut ne pas correspondre au total indiqué.

## 2. STATISTIQUES SOMMAIRES

### 2.1 Profil des contribuables

L'unité d'imposition du régime fiscal québécois repose sur l'individu (ou le contribuable). En 2020, près de 6,9 millions de Québécois ont produit une déclaration de revenus.

#### ❑ Répartition selon le sexe et l'âge

Sur le total des déclarations de revenus traitées par Revenu Québec en 2020, 50,7 % ont été produites par des femmes.

La répartition selon l'âge montre que les contribuables du groupe d'âge de 45 à 64 ans produisent 32,5 % des déclarations de revenus. Le groupe des 25 à 44 ans produit 31,4 % des déclarations, alors que les contribuables âgés de 65 ans ou plus et ceux âgés de moins de 25 ans produisent respectivement 25,5 % et 10,6 % des déclarations.

TABLEAU A.3

#### Nombre de contribuables selon le sexe et le groupe d'âge – 2020

(nombre en milliers, proportion en pourcentage)

Groupe d'âge	Hommes		Femmes		Total	
	Nombre	Proportion	Nombre	Proportion	Nombre	Proportion
Moins de 25 ans	372	5,4	357	5,2	728	10,6
25 à 44 ans	1 089	15,8	1 078	15,6	2 167	31,4
45 à 64 ans	1 123	16,3	1 118	16,2	2 241	32,5
65 ans ou plus	812	11,8	945	13,7	1 757	25,5
<b>TOTAL</b>	<b>3 395</b>	<b>49,3</b>	<b>3 497</b>	<b>50,7</b>	<b>6 893</b>	<b>100,0</b>

Note : Les chiffres ayant été arrondis, leur somme peut ne pas correspondre au total indiqué.

## □ Répartition selon le revenu total et le statut d'imposition

En 2020, 63,4 % des contribuables ont un revenu inférieur à 50 000 \$. Les contribuables qui ont un revenu inférieur à 20 000 \$ représentent 22,3 % de tous les contribuables. Les contribuables ayant un revenu de 50 000 \$ ou plus produisent, quant à eux, 36,6 % des déclarations. Finalement, ceux ayant un revenu de 100 000 \$ ou plus produisent 8,9 % du total des déclarations.

La proportion des contribuables non imposables décroît lorsque le revenu total augmente. Par exemple, elle passe de 85,3 % pour les contribuables ayant un revenu total se situant entre 10 000 \$ et 19 999 \$ à 0,7 % pour ceux gagnant 100 000 \$ ou plus.

Pour l'ensemble des contribuables, la proportion des contribuables non imposables est de 28,7 %.

TABLEAU A.4

### Nombre de contribuables selon le revenu total et le statut d'imposition – 2020

(nombre en milliers, proportion en pourcentage)

Tranche de revenu	Imposables	Non imposables	Proportion de non imposables	Total	
	Nombre	Nombre		Nombre	Proportion
Moins de 10 000 \$	3	558	99,5	561	8,1
10 000 \$ à 19 999 \$	144	833	85,3	976	14,2
20 000 \$ à 29 999 \$	693	448	39,2	1 141	16,6
30 000 \$ à 49 999 \$	1 584	110	6,5	1 694	24,6
<b>Sous-total – Moins de 50 000 \$</b>	<b>2 424</b>	<b>1 949</b>	<b>44,6</b>	<b>4 373</b>	<b>63,4</b>
50 000 \$ à 99 999 \$	1 887	21	1,1	1 908	27,7
100 000 \$ ou plus	607	5	0,7	612	8,9
<b>Sous-total – 50 000 \$ ou plus</b>	<b>2 494</b>	<b>26</b>	<b>1,0</b>	<b>2 520</b>	<b>36,6</b>
<b>TOTAL</b>	<b>4 918</b>	<b>1 975</b>	<b>28,7</b>	<b>6 893</b>	<b>100,0</b>

Note : Les chiffres ayant été arrondis, leur somme peut ne pas correspondre au total indiqué.

## ❑ Répartition selon le nombre d'enfants à charge

En 2020, 970 065 contribuables ont reçu une somme de l'Allocation famille ou ont déclaré avoir un enfant majeur aux études postsecondaires. Le pourcentage de ces contribuables qui ont un seul enfant à charge est de 42,0 %. Quant au pourcentage de contribuables ayant deux enfants à charge, il représente 40,8 %, et celui des contribuables ayant trois enfants ou plus, 17,1 %.

TABLEAU A.5

### Répartition des contribuables selon le nombre d'enfants à charge – 2020 (proportion en pourcentage)

Nombre d'enfants à charge	Nombre	Proportion
1 enfant	407 875	42,0
2 enfants	395 851	40,8
3 enfants	125 512	12,9
4 enfants ou plus	40 827	4,2
<b>TOTAL</b>	<b>970 065</b>	<b>100,0</b>

Note : Les chiffres ayant été arrondis, leur somme peut ne pas correspondre au total indiqué.

## ❑ Variation depuis 2019

Entre 2019 et 2020, le nombre total de contribuables a augmenté de 0,7 %. Le nombre d'hommes et de femmes ayant produit une déclaration de revenus s'est accru respectivement au rythme de 0,7 % et de 0,6 %.

En ce qui concerne l'âge, le nombre de contribuables a augmenté de la manière la plus importante chez les 65 ans ou plus, avec une croissance annuelle de 3,5 %. Le nombre de contribuables de 25 à 44 ans, lui, a augmenté légèrement de 0,2 %, alors que le nombre de contribuables de moins de 25 ans et de 45 à 64 ans a diminué respectivement de 0,8 % et de 0,5 %.

TABLEAU A.6

### Nombre de contribuables selon le sexe et le groupe d'âge – 2020 et variation par rapport à 2019 (nombre en milliers, variation en pourcentage)

Groupe d'âge	Hommes		Femmes		Total	
	Nombre	Variation	Nombre	Variation	Nombre	Variation
Moins de 25 ans	372	-0,6	357	-1,0	728	-0,8
25 à 44 ans	1 089	0,1	1 078	0,2	2 167	0,2
45 à 64 ans	1 123	-0,5	1 118	-0,6	2 241	-0,5
65 ans ou plus	812	4,0	945	3,2	1 757	3,5
<b>TOTAL</b>	<b>3 395</b>	<b>0,7</b>	<b>3 497</b>	<b>0,6</b>	<b>6 893</b>	<b>0,7</b>

Note : Les chiffres ayant été arrondis, leur somme peut ne pas correspondre au total indiqué.

En 2020, le nombre de contribuables imposables a augmenté de 9,0 % par rapport à 2019, alors que le nombre de contribuables non imposables a, lui, diminué de 15,4 %.

Cette augmentation du nombre de contribuables imposables s'explique par le niveau important des revenus d'assurance emploi et des prestations liées à la pandémie de COVID-19 versés en 2020, notamment pour des personnes à faible et moyen revenu. Pour plus de détails, consultez la section « Statistiques sommaires », sous « Revenu total ».

TABLEAU A.7

**Nombre de contribuables selon le revenu total et le statut d'imposition  
– 2020 et variation par rapport à 2019**

(nombre en milliers, variation en pourcentage)

Tranche de revenu	Imposables		Non imposables		Total	
	Nombre	Variation	Nombre	Variation	Nombre	Variation
Moins de 10 000 \$	3	-39,3	558	-26,8	561	-26,8
10 000 \$ à 19 999 \$	144	9,4	833	-16,1	976	-13,2
20 000 \$ à 29 999 \$	693	17,2	448	1,1	1 141	10,3
30 000 \$ à 49 999 \$	1 584	8,7	110	-1,2	1 694	8,0
50 000 \$ à 99 999 \$	1 887	6,9	21	6,0	1 908	6,9
100 000 \$ ou plus	607	8,0	5	4,8	612	7,9
<b>TOTAL</b>	<b>4 918</b>	<b>9,0</b>	<b>1 975</b>	<b>-15,4</b>	<b>6 893</b>	<b>0,7</b>

Note : Les chiffres ayant été arrondis, leur somme peut ne pas correspondre au total indiqué.

## 2.2 Composantes de l'impôt

Le tableau suivant présente les principales composantes de la déclaration de revenus, notamment le revenu imposable et l'impôt à payer. En 2020, le revenu imposable, obtenu en retranchant du revenu total l'ensemble des déductions accordées, s'établit à près de 311,5 milliards de dollars.

L'impôt à payer, obtenu en retranchant les crédits d'impôt non remboursables de l'impôt sur le revenu imposable, s'élève à près de 34,5 milliards de dollars, pour un taux moyen d'imposition évalué à 9,7 % en 2020. L'impôt à payer inclut l'impôt minimum de remplacement, lequel s'applique aux contribuables à revenu élevé qui, autrement, ne paieraient que peu, voire pas d'impôt.

Par ailleurs, si l'on considère les crédits d'impôt remboursables, les contribuables québécois ont payé, pour l'année d'imposition 2020, près de 28,0 milliards de dollars en impôt, ce qui constitue une hausse importante de 8,1 % par rapport à l'année 2019.

TABLEAU A.8

### Principales composantes de la déclaration de revenus – 2020 et variation par rapport à 2019

(en millions de dollars et variation en pourcentage, sauf indication contraire)

	2020	Variation
Revenu imposable		
Revenu total	355 893	6,2
Déductions <sup>(1)</sup>	-44 411	7,0
<b>Revenu imposable</b>	<b>311 481</b>	<b>6,1</b>
Impôt à payer		
Impôt sur le revenu imposable	53 981	5,8
Crédits d'impôt non remboursables <sup>(2)</sup>	-19 516	3,7
<b>Impôt à payer</b>	<b>34 465</b>	<b>7,0</b>
Crédits d'impôt remboursables	-6 519	2,5
Impôt à payer moins crédits d'impôt remboursables	27 946	8,1
<b>Taux moyen d'imposition<sup>(3)</sup></b> (valeur en pourcentage et variation en point de pourcentage)	<b>9,7</b>	<b>0,1</b>

Note : Les chiffres ayant été arrondis, leur somme peut ne pas correspondre au total indiqué.

- (1) Le montant de 44 411 M\$ correspond à l'écart entre le revenu total et le revenu imposable. Il inclut les déductions, le rajustement des frais de placement, le rajustement de déductions ainsi que les montants reçus d'un régime enregistré d'épargne-invalidité (REEI). Pour certains contribuables, étant donné que la somme des déductions inscrites sur les déclarations de revenus excède le revenu total, l'écart entre le revenu total et le revenu imposable est inférieur à la somme des déductions inscrites sur les déclarations de revenus. En 2020, la somme des déductions inscrites sur les déclarations de revenus s'élève à 44 724 M\$.
- (2) Le montant de 19 516 M\$ correspond à l'écart entre l'impôt sur le revenu imposable et l'impôt à payer. Pour certains contribuables, étant donné que la somme des crédits d'impôt non remboursables inscrits sur les déclarations de revenus excède l'impôt à payer, l'écart entre l'impôt sur le revenu imposable et l'impôt à payer est inférieur à la somme des crédits d'impôt non remboursables inscrits sur les déclarations de revenus. En 2020, la somme des crédits d'impôt non remboursables inscrits sur les déclarations de revenus s'élève à 20 487 M\$.
- (3) Le taux moyen d'imposition correspond au rapport entre l'impôt à payer et le revenu total.

## □ Types de revenus utilisés dans la déclaration de revenus

La déclaration de revenus présente trois types de revenus, soit le revenu total, le revenu net et le revenu imposable.

Le revenu net est obtenu si l'on retranche du revenu total les déductions qui visent notamment les dépenses faites pour gagner un revenu de travail et l'épargne en vue de la retraite. En 2020, il représente 90,8 % du revenu total, soit près de 323,2 milliards de dollars.

Le revenu imposable est obtenu en retranchant du revenu total l'ensemble des déductions et est utilisé pour déterminer l'impôt sur le revenu imposable selon la table d'imposition. En 2020, le revenu imposable s'élève à près de 311,5 milliards de dollars et correspond à 87,5 % du revenu total.

TABLEAU A.9

### **Revenu total, net et imposable – 2020**

(en millions de dollars, proportion en pourcentage)

	<b>Montant</b>	<b>Proportion du revenu total</b>
Revenu total	355 893	100,0
Revenu net	323 184	90,8
Revenu imposable	311 481	87,5

## 2.2.1 Revenu total

Le revenu total est la somme de tous les revenus<sup>1</sup> des contribuables à l'exception, par exemple, des gains de loterie et de jeu et de certaines indemnités reliées à un conflit de travail.

En 2020, le revenu total s'élève à 355,9 milliards de dollars.

### ▣ Répartition selon l'âge

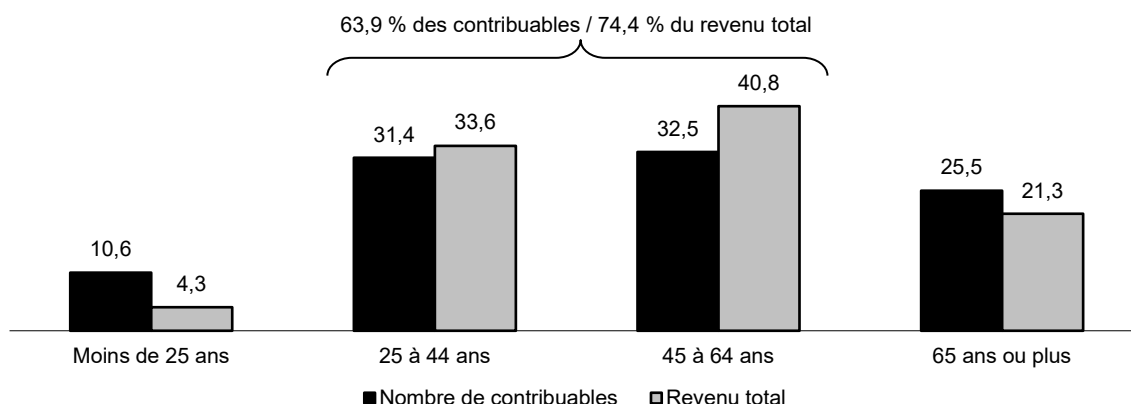
Les contribuables âgés de 25 à 64 ans représentent l'essentiel de la population active. Ils déclarent 74,4 % de l'ensemble des revenus, alors qu'ils comptent pour 63,9 % de l'ensemble des contribuables.

La part du revenu total des contribuables âgés de 65 ans ou plus est de 21,3 %, alors qu'ils représentent 25,5 % des contribuables.

La part du revenu total des contribuables âgés de moins de 25 ans est de 4,3 %, alors qu'ils constituent 10,6 % de l'ensemble des contribuables.

GRAPHIQUE 1

### Répartition des contribuables et du revenu total selon le groupe d'âge – 2020 (en pourcentage)



Note : Les chiffres ayant été arrondis, leur somme peut ne pas correspondre au total indiqué.

<sup>1</sup> Les gains en capital y sont généralement comptabilisés à 50 %, tandis que les dividendes reçus de sociétés canadiennes imposables sont comptabilisés à 115 % dans le cas des dividendes ordinaires et à 138 % dans le cas des dividendes déterminés pour l'année d'imposition 2020.



## □ Répartition selon le revenu total

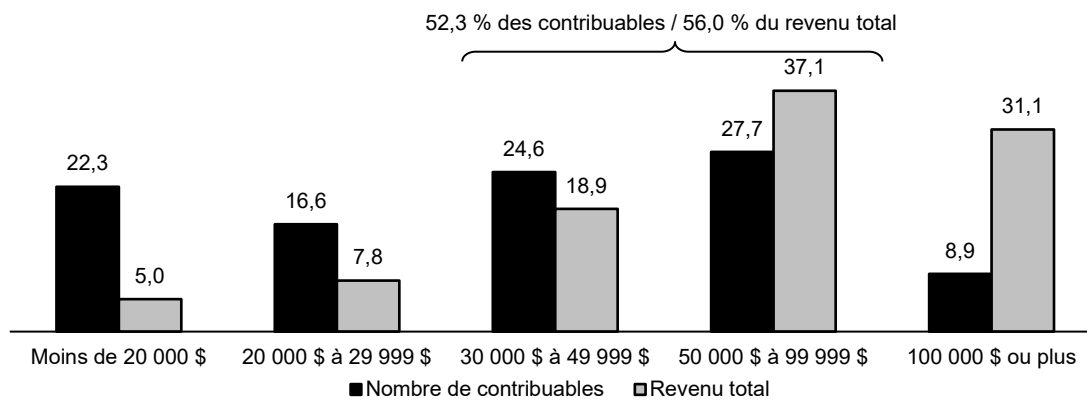
Les contribuables ayant un revenu inférieur à 20 000 \$ déclarent 5,0 % de l'ensemble des revenus des contribuables québécois, alors qu'ils comptent pour 22,3 % de l'ensemble des contribuables.

Ceux qui ont un revenu se situant entre 30 000 \$ et 99 999 \$ déclarent, eux, 56,0 % des revenus, alors qu'ils représentent 52,3 % de l'ensemble des contribuables.

Quant à ceux déclarant un revenu de 100 000 \$ ou plus, leurs revenus représentent 31,1 % de l'ensemble des revenus, alors qu'ils comptent pour 8,9 % de l'ensemble des contribuables.

GRAPHIQUE 2

### Répartition des contribuables et du revenu total selon la tranche de revenu total – 2020 (en pourcentage)



Note : Les chiffres ayant été arrondis, leur somme peut ne pas correspondre au total indiqué.

## ❑ Répartition selon la source

Les revenus d'emploi représentent 60,0 % de l'ensemble des revenus des contribuables, et ceux liés à la retraite en constituent 17,5 %.

En 2020, de nombreux contribuables ont reçu des prestations gouvernementales liées à la pandémie de COVID-19, soit la Prestation canadienne d'urgence (PCU), la Prestation canadienne d'urgence pour les étudiants (PCUE) et d'autres prestations fédérales<sup>2</sup>. Ces prestations sont inscrites à la ligne 154 (Autres revenus), à l'exception des sommes relatives à la PCU reçues à titre de prestations d'assurance emploi, qui sont inscrites à la ligne 111 (Prestations d'assurance emploi et autres prestations).

Conséquemment, la part de ces revenus dans le revenu total des Québécois a augmenté considérablement. En 2020, les revenus d'assurance emploi représentent 3,0 % du revenu total des contribuables, contre 0,9 % en 2019. Les revenus catégorisés dans la catégorie « Autres » représentent, eux, 5,9 % de l'ensemble des revenus, soit une hausse importante par rapport à 2019, alors qu'ils représentaient seulement 3,5 % des revenus déclarés par les contribuables québécois.

Par ailleurs, les revenus d'entreprise et de profession et les autres revenus de placement représentent respectivement 4,0 % et 4,8 % des revenus des contribuables québécois.

TABLEAU A.10

### Répartition du revenu total selon les sources de revenus – 2020

(en millions de dollars, proportion en pourcentage)

Source de revenus	Montant	Proportion
Emploi	213 699	60,0
Entreprise et profession	14 152	4,0
Gains en capital imposables	7 529	2,1
Autres revenus de placement	17 230	4,8
Assurance emploi	10 780	3,0
Prestations sociales	9 118	2,6
Retraite	62 252	17,5
Autres	21 132	5,9
<b>REVENU TOTAL</b>	<b>355 893</b>	<b>100,0</b>

Note : Les sources de revenus sont définies dans la section « Informations complémentaires », sous « Catégories de revenus ». Les chiffres ayant été arrondis, leur somme peut ne pas correspondre au total indiqué.

<sup>2</sup> Soit la Prestation canadienne de la relance économique (PCRE), la Prestation canadiennes de maladie pour la relance économique (PCMRE) et la Prestation canadienne de la relance économique pour proches aidants (PCREPA).

## □ Revenu total par quintile

Le tableau suivant présente l'évolution des tranches de revenu total par quintile pour les années d'imposition 2019 et 2020. Ces tranches s'obtiennent en classant les contribuables par ordre croissant de revenu total et en divisant le nombre de contribuables en cinq parties égales. Ainsi, pour l'année 2020, 20 % des contribuables ont déclaré un revenu total de moins de 18 936 \$ (premier quintile), et 20 % ont déclaré un revenu total de 71 385 \$ ou plus (cinquième quintile).

En 2020, nous observons une diminution importante de près de 1,28 point de pourcentage de la proportion du revenu total que déclare le quintile le plus élevé des revenus, qui passe de 50,45 % à 49,17 %. À l'inverse, la part du revenu total détenue par les deux premiers quintiles a augmenté en 2020, avec une hausse de 0,74 point de pourcentage pour le premier quintile et de 0,64 point de pourcentage pour le deuxième.

TABLEAU A.11

### Tranches de revenu total et proportion du revenu total par quintile – 2019 et 2020 (proportion en pourcentage)

Quintile	Tranche de revenu		Proportion du revenu total	
	2019	2020	2019	2020
1 <sup>er</sup>	Moins de 15 712 \$	Moins de 18 936 \$	3,38	4,12
2 <sup>e</sup>	15 712 \$ à 27 754 \$	18 936 \$ à 30 842 \$	8,74	9,38
3 <sup>e</sup>	27 754 \$ à 44 610 \$	30 842 \$ à 46 800 \$	14,78	15,00
4 <sup>e</sup>	44 610 \$ à 69 156 \$	46 800 \$ à 71 385 \$	22,65	22,33
5 <sup>e</sup>	69 156 \$ ou plus	71 385 \$ ou plus	50,45	49,17

Note : Les chiffres ayant été arrondis, leur somme peut ne pas correspondre au total indiqué.

## □ Variation depuis 2019

Par rapport à 2019, le revenu total des contribuables a augmenté de 6,2 % en 2020.

La pandémie de la COVID-19 a amené les gouvernements à intervenir avec force afin de soutenir le revenu disponible des Québécois pendant cette crise. Nous pouvons observer les impacts de ce soutien accru dans les statistiques fiscales des particuliers.

En 2020, les revenus d'assurance emploi ont connu une augmentation considérable de 244,0 % par rapport à l'année 2019, passant de 3 134 millions de dollars à 10 780 millions de dollars. Les revenus catégorisés dans la catégorie « Autres » ont également connu une croissance importante, qui a atteint 79,3 %, ces revenus passant de 11 789 millions de dollars à 21 132 millions de dollars.

Combinées, ces deux catégories de revenus ont augmenté de près de 17 milliards de dollars en 2020, soit 82,2 % de la croissance du revenu total lors de cette année d'imposition.

Les gains en capital imposables ont aussi enregistré une forte croissance, celle-ci se chiffrant à 17,7 %, entre 2019 et 2020, alors que les revenus d'emploi ont enregistré une croissance timide de 0,7 % et que les revenus d'entreprise et de profession ont reculé de 6,0 %.

En ce qui concerne les variations selon l'âge, le revenu total a augmenté de manière importante pour tous les groupes d'âge, mais plus particulièrement chez les moins de 25 ans, dont le revenu déclaré a augmenté de 17,4 % en 2020, malgré une diminution du nombre de contribuables dans cette tranche d'âge.

TABLEAU A.12

### Répartition du revenu total selon l'âge et la source de revenus – 2020 et variation par rapport à 2019

(en millions de dollars, variation en pourcentage)

Source de revenus	Moins de 25 ans		25 à 44 ans		45 à 64 ans		65 ans ou plus		Total	
	Montant	Var.	Montant	Var.	Montant	Var.	Montant	Var.	Montant	Var.
Emploi	10 688	-5,3	96 917	1,0	98 980	1,0	7 114	1,1	213 699	0,7
Entreprise et profession	202	-20,6	4 838	-7,6	7 581	-4,6	1 530	-5,3	14 152	-6,0
Gains en capital imposables	110	-2,8	848	21,4	3 112	19,9	3 459	15,8	7 529	17,7
Autres revenus de placement	102	-8,3	2 641	-7,5	7 687	-4,5	6 800	-1,9	17 230	-4,0
Assurance emploi	1 408	757,7	4 592	242,8	4 052	189,3	728	217,5	10 780	244,0
Prestations sociales	274	-2,1	1 744	5,7	2 941	1,6	4 160	4,1	9 118	3,4
Retraite	23	-5,3	262	4,5	13 466	-1,3	48 501	5,7	62 252	4,1
Autres	2 504	208,8	7 845	86,9	7 443	69,0	3 340	40,5	21 132	79,3
<b>TOTAL</b>	<b>15 312</b>	<b>17,4</b>	<b>119 687</b>	<b>6,7</b>	<b>145 263</b>	<b>4,5</b>	<b>75 631</b>	<b>6,4</b>	<b>355 893</b>	<b>6,2</b>

Note : Les sources de revenus sont définies dans la section « Informations complémentaires », sous « Catégories de revenus ». Les chiffres ayant été arrondis, leur somme peut ne pas correspondre au total indiqué.

En ce qui concerne la répartition selon la tranche de revenu, la croissance du revenu a fait passer plusieurs contribuables à des tranches supérieures, alors que le revenu total des contribuables gagnant moins de 10 000 \$ a diminué de 31,8 % et que celui de la tranche des 10 000 \$ à 19 999 \$ a diminué de 11,1 %. Il est intéressant de noter que la forte croissance des revenus d'assurance emploi s'observe dans l'ensemble des tranches de revenu.

TABLEAU A.13

**Répartition du revenu total selon la tranche de revenu total et la source de revenus  
– 2020 et variation par rapport à 2019**

(en millions de dollars, variation en pourcentage)

Source de revenus	Moins de 10 000 \$		10 000 \$ à 19 999 \$		20 000 \$ à 29 999 \$		30 000 \$ à 49 999 \$		50 000 \$ à 99 999 \$		100 000 \$ ou plus		Total	
	Montant	Var.	Montant	Var.	Montant	Var.	Montant	Var.	Montant	Var.	Montant	Var.	Montant	Var.
Emploi	809	-47,5	3 013	-44,3	7 545	-25,9	36 204	-4,9	96 149	4,4	69 980	7,8	213 699	0,7
Entreprise et profession	-190	-235,9	414	-64,6	919	-23,3	1 630	-8,0	2 406	-1,6	8 972	7,8	14 152	-6,0
Gains en capital imposables	20	-12,7	44	-3,8	100	3,2	304	10,5	1 009	16,3	6 052	19,0	7 529	17,7
Autres revenus de placement	53	-24,5	159	-22,8	450	-13,9	1 296	-11,3	3 716	-4,4	11 556	-2,1	17 230	-4,0
Assurance emploi	38	13,0	548	133,4	2 457	348,1	4 739	272,3	2 713	189,0	285	169,5	10 780	244,0
Prestations sociales	795	-18,8	3 770	-4,9	2 135	13,7	1 404	22,4	874	25,9	141	-10,4	9 118	3,4
Retraite	355	-11,3	4 813	-7,0	9 901	2,1	16 848	3,5	20 956	7,4	9 379	7,1	62 252	4,1
Autres	494	67,3	2 614	138,9	4 397	289,9	4 839	129,7	4 353	35,5	4 435	12,2	21 132	79,3
<b>TOTAL</b>	<b>2 374</b>	<b>-31,8</b>	<b>15 375</b>	<b>-11,1</b>	<b>27 903</b>	<b>10,5</b>	<b>67 264</b>	<b>7,8</b>	<b>132 177</b>	<b>6,9</b>	<b>110 800</b>	<b>7,5</b>	<b>355 893</b>	<b>6,2</b>

Note : Les sources de revenus sont définies dans la section « Informations complémentaires », sous « Catégories de revenus ». Les chiffres ayant été arrondis, leur somme peut ne pas correspondre au total indiqué.

## 2.2.2 Déductions

Les déductions permettent entre autres de reconnaître les dépenses engagées pour gagner un revenu ou pour épargner en vue de la retraite. Les dépenses engagées en vue de gagner un revenu comprennent notamment celles effectuées pour gagner des revenus de placement, les frais de déménagement et certaines autres dépenses reliées à l'emploi. Quant aux déductions permettant d'épargner pour la retraite, elles comprennent les cotisations à un régime de pension agréé (RPA), à un régime enregistré d'épargne-retraite (REER), à un régime de pension agréé collectif (RPAC) ou à un régime volontaire d'épargne-retraite (RVER).

### □ Répartition selon l'âge

Les déductions demandées par les contribuables âgés de 45 à 64 ans représentent 42,2 % du total, alors qu'ils déclarent 40,8 % de l'ensemble des revenus.

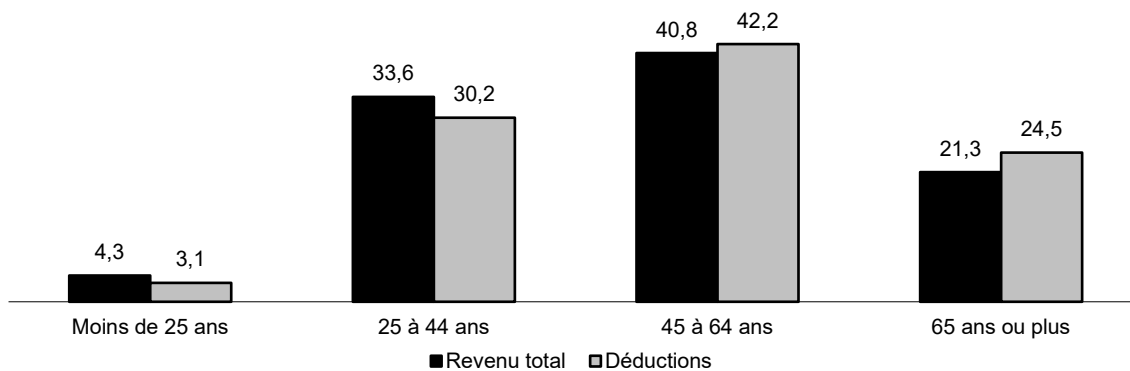
Les contribuables âgés de 25 à 44 ans demandent, quant à eux, 30,2 % des déductions, alors qu'ils déclarent 33,6 % de l'ensemble des revenus.

Les contribuables âgés de 65 ans ou plus demandent pour leur part 24,5 % des déductions, alors qu'ils déclarent 21,3 % de l'ensemble des revenus.

GRAPHIQUE 3

### Répartition du revenu total et des déductions selon le groupe d'âge – 2020

(en pourcentage)



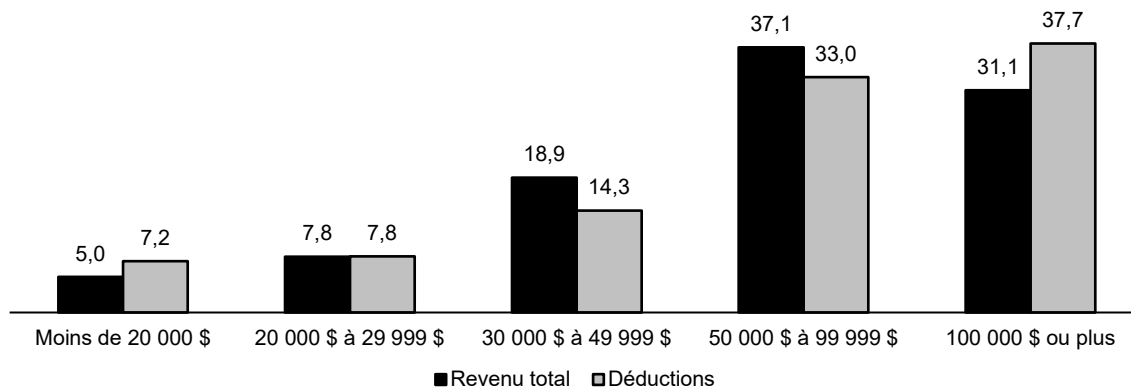
Note : Les chiffres ayant été arrondis, leur somme peut ne pas correspondre au total indiqué.

## □ Répartition selon le revenu total

En 2020, les contribuables gagnant 100 000 \$ ou plus sont ceux qui demandent le plus de déductions, avec 37,7 % de celles-ci, alors qu'ils déclarent 31,1 % du revenu total. Les contribuables ayant un revenu compris entre 50 000 \$ et 99 999 \$ demandent quant à eux un peu moins du tiers des déductions (33,0 %), alors qu'ils déclarent 37,1 % du revenu total.

GRAPHIQUE 4

### Répartition du revenu total et des déductions selon la tranche de revenu total – 2020 (en pourcentage)



Note : Les chiffres ayant été arrondis, leur somme peut ne pas correspondre au total indiqué.

## □ Répartition selon la catégorie

En 2020, les déductions inscrites sur la déclaration de revenus totalisent 44,7 milliards de dollars.

Les déductions liées à la retraite représentent 40,1 % de ce montant, alors que les déductions liées aux prestations sociales non imposables en représentent 17,9 %. Les déductions liées à l'emploi représentent quant à elles 12,2 % de l'ensemble des déductions accordées.

TABLEAU A.14

### Déductions selon la catégorie – 2020 (en millions de dollars, proportion en pourcentage)

Catégorie de déductions	Montant <sup>(1)</sup>	Proportion
Emploi	5 470	12,2
Retraite	17 953	40,1
Prestations sociales non imposables	7 992	17,9
Placements	1 253	2,8
Gains en capital imposables	1 377	3,1
Investissements stratégiques	96	0,2
Autres	10 582	23,7
<b>TOTAL</b>	<b>44 724</b>	<b>100,0</b>

Note : Les composantes associées aux catégories de déductions sont définies dans la section « Informations complémentaires », sous « Catégories de déductions ». Les chiffres ayant été arrondis, leur somme peut ne pas correspondre au total indiqué. De plus, le rajustement de déductions n'est pas considéré dans le total des déductions demandées.

(1) Les montants présentés dans ce tableau correspondent à ceux inscrits dans les déclarations de revenus. Ces montants diffèrent de ceux utilisés dans le calcul du revenu imposable.



## □ Variation depuis 2019

Le montant total des déductions demandées a augmenté de 7,1 % par rapport à 2019. La catégorie « Retraite » est celle ayant connu la plus forte progression, soit 10,9 %. À l'inverse, le total des déductions demandées dans la catégorie « Gains en capital imposables » a connu une réduction de 3,9 %.

TABLEAU A.15

### Répartition du revenu total, des déductions et du revenu imposable selon l'âge – 2020 et variation par rapport à 2019

(en millions de dollars, variation en pourcentage)

Composantes	Moins de 25 ans		25 à 44 ans		45 à 64 ans		65 ans ou plus		Total	
	Montant	Var.	Montant	Var.	Montant	Var.	Montant	Var.	Montant	Var.
<b>Revenu total</b>	<b>15 312</b>	<b>17,4</b>	<b>119 687</b>	<b>6,7</b>	<b>145 263</b>	<b>4,5</b>	<b>75 631</b>	<b>6,4</b>	<b>355 893</b>	<b>6,2</b>
<b>Déductions<sup>(1)</sup></b>										
– Emploi	490	-2,9	2 459	7,2	2 285	3,9	237	-0,3	5 470	4,5
– Retraite	279	16,5	7 237	11,4	9 585	9,8	852	18,5	17 953	10,9
– Placements	4	13,6	99	-6,4	557	-0,4	593	1,6	1 253	0,1
– Investissements stratégiques	1	-7,4	22	-11,7	54	12,2	20	10,6	96	5,2
– Gains en capital imposables	66	-20,7	255	-4,3	717	-4,9	338	3,0	1 377	-3,9
– Prestations sociales non imposables	408	4,2	1 823	12,0	1 679	6,2	4 081	4,1	7 992	6,2
– Autres	139	26,4	1 607	11,4	4 016	2,7	4 820	5,4	10 582	5,5
<b>Sous-total – Déductions</b>	<b>1 388</b>	<b>4,0</b>	<b>13 502</b>	<b>10,1</b>	<b>18 893</b>	<b>6,3</b>	<b>10 941</b>	<b>5,4</b>	<b>44 724</b>	<b>7,1</b>
<b>REVENU IMPOSABLE</b>	<b>13 927</b>	<b>18,9</b>	<b>106 276</b>	<b>6,3</b>	<b>126 530</b>	<b>4,3</b>	<b>64 748</b>	<b>6,6</b>	<b>311 481</b>	<b>6,1</b>

Note : Les composantes associées aux catégories de déductions sont définies dans la section « Informations complémentaires », sous « Catégories de déductions ». Les chiffres ayant été arrondis, leur somme peut ne pas correspondre au total indiqué.

(1) Les montants présentés dans ce tableau correspondent à ceux inscrits dans les déclarations de revenus. Ces montants diffèrent de ceux utilisés dans le calcul du revenu imposable.

Le montant total des déductions demandées a augmenté chez les contribuables ayant un revenu de plus de 20 000 \$. Les croissances en pourcentage les plus importantes se situent chez les contribuables gagnant de 30 000 \$ à 49 999 \$ et ceux ayant un revenu de 50 000 \$ à 99 999 \$, avec des accroissements respectifs de 11,4 % et de 10,7 %.

En ce qui concerne le revenu imposable, les contribuables gagnant moins de 10 000 \$ et de 10 000 \$ à 19 999 \$ ont connu des diminutions respectives de 27,1 % et de 9,8 % de leur revenu imposable. Pour les tranches de revenu supérieures à 20 000 \$, le revenu imposable a augmenté, la plus grande augmentation étant observable dans la tranche des 20 000 \$ à 29 999 \$, où l'on observe un accroissement de 11,4 % du revenu imposable.

TABLEAU A.16

**Répartition du revenu total, des déductions et du revenu imposable selon la tranche de revenu total – 2020 et variation par rapport à 2019**  
(en millions de dollars, variation en pourcentage)

Composantes	Moins de 10 000 \$		10 000 \$ à 19 999 \$		20 000 \$ à 29 999 \$		30 000 \$ à 49 999 \$		50 000 \$ à 99 999 \$		100 000 \$ ou plus		Total	
	Montant	Var.	Montant	Var.	Montant	Var.	Montant	Var.	Montant	Var.	Montant	Var.	Montant	Var.
<b>Revenu total</b>	2 374	-31,8	15 375	-11,1	27 903	10,5	67 264	7,8	132 177	6,9	110 800	7,5	355 893	6,2
<b>Déductions<sup>(1)</sup></b>														
– Emploi	53	-51,7	216	-45,8	484	-16,7	1 477	8,8	2 298	17,4	943	13,5	5 470	4,5
– Retraite	10	-28,5	48	-20,3	234	9,8	1 651	3,1	8 126	8,1	7 884	16,3	17 953	10,9
– Placements	7	-4,6	13	-1,7	32	4,0	95	-0,1	272	-1,8	834	0,6	1 253	0,1
– Investissements stratégiques	0	44,7	0	6,2	1	-16,3	4	-8,3	25	-5,3	66	11,3	96	5,2
– Gains en capital imposables	0	-22,0	0	-46,5	2	-16,9	11	-9,9	90	-11,9	1 274	-3,2	1 377	-3,9
– Prestations sociales non imposables	153	-35,8	2 493	-10,7	2 329	11,3	1 764	26,8	1 054	29,7	198	1,1	7 992	6,2
– Autres	44	-33,3	184	-30,7	426	-2,7	1 392	9,0	2 883	9,6	5 653	5,5	10 582	5,5
<b>Sous-total – Déductions</b>	<b>268</b>	<b>-38,7</b>	<b>2 955</b>	<b>-16,3</b>	<b>3 507</b>	<b>4,5</b>	<b>6 394</b>	<b>11,4</b>	<b>14 748</b>	<b>10,7</b>	<b>16 851</b>	<b>9,7</b>	<b>44 724</b>	<b>7,1</b>
<b>REVENU IMPOSABLE</b>	<b>2 323</b>	<b>-27,1</b>	<b>12 432</b>	<b>-9,8</b>	<b>24 411</b>	<b>11,4</b>	<b>60 894</b>	<b>7,4</b>	<b>117 453</b>	<b>6,4</b>	<b>93 968</b>	<b>7,1</b>	<b>311 481</b>	<b>6,1</b>

Note : Un zéro indique un montant inférieur à 0,5 M\$. Les composantes associées aux catégories de déductions sont définies dans la section « Informations complémentaires », sous « Catégories de déductions ». Les chiffres ayant été arrondis, leur somme peut ne pas correspondre au total indiqué.

(1) Les montants présentés dans ce tableau correspondent à ceux inscrits dans les déclarations de revenus. Ces montants diffèrent de ceux utilisés dans le calcul du revenu imposable.

### 2.2.3 Crédits d'impôt non remboursables

Les crédits d'impôt non remboursables sont généralement utilisés pour reconnaître certaines dépenses affectées à la couverture des besoins essentiels reconnus (par exemple pour une personne vivant seule) ou à certaines situations (par exemple le crédit d'impôt en raison de l'âge et le crédit d'impôt pour frais médicaux). Ils ne donnent droit à aucun remboursement d'impôt lorsque leur valeur excède l'impôt sur le revenu imposable. Alors que les déductions réduisent le revenu, les crédits d'impôt non remboursables réduisent l'impôt.

En 2020, la somme des crédits d'impôt non remboursables inscrits dans la déclaration de revenus s'élève à 20 487 millions de dollars. Ces crédits d'impôt non remboursables se divisent en deux parties :

- 19 175 millions de dollars pour les crédits d'impôt non remboursables inscrits à la ligne 399;
- 1 312 millions de dollars pour les autres crédits d'impôt non remboursables qui sont inscrits après l'impôt sur le revenu imposable, soit le crédit d'impôt pour contribution à des partis politiques autorisés du Québec, le crédit d'impôt pour dividendes, le crédit d'impôt pour actions de Capital régional et coopératif Desjardins ainsi que le crédit d'impôt relatif à un fonds de travailleurs.

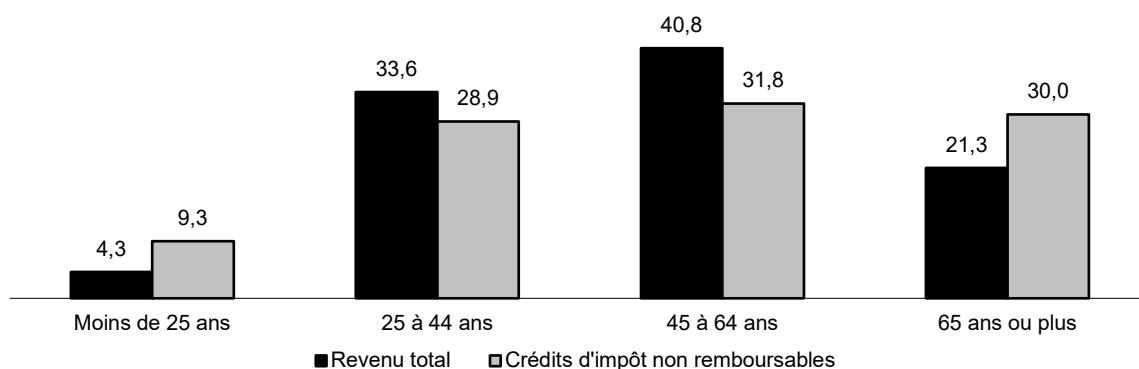
Cette section traite uniquement des crédits d'impôt non remboursables inscrits à la ligne 399.

#### □ Répartition selon l'âge

En 2020, les contribuables âgés de 45 à 64 ans demandent la plus grande partie des crédits d'impôt non remboursables, soit 31,8 %. Ceux âgés de 65 ans ou plus demandent 30,0 %, alors que 28,9 % sont demandés par les contribuables âgés de 25 à 44 ans. Les contribuables âgés de moins de 25 ans en demandent la plus faible part, soit 9,3 %.

GRAPHIQUE 5

#### Répartition du revenu total et des crédits d'impôt non remboursables selon le groupe d'âge – 2020 (en pourcentage)



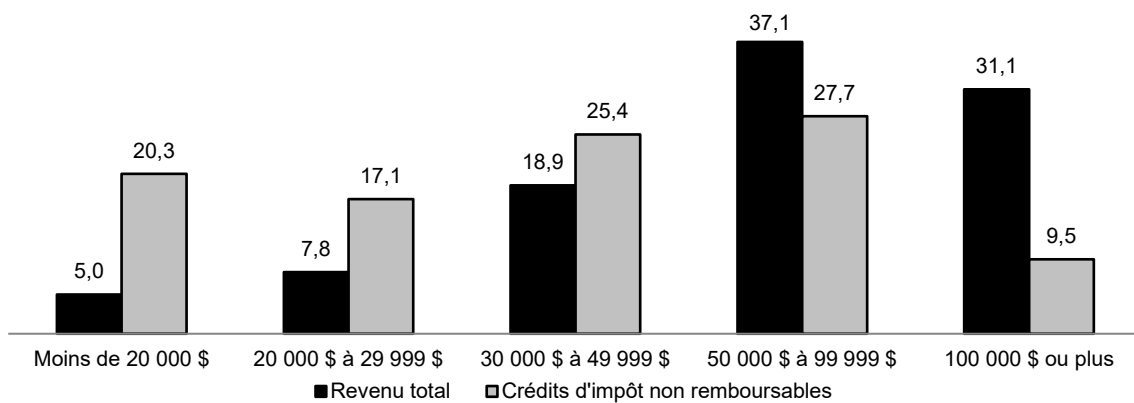
Note : Les chiffres ayant été arrondis, leur somme peut ne pas correspondre au total indiqué.

## ❑ Répartition selon le revenu total

Les contribuables gagnant moins de 20 000 \$ demandent 20,3 % des crédits d'impôt non remboursables, alors que leur revenu représente 5,0 % du revenu total. À l'inverse, les contribuables ayant un revenu de 100 000 \$ ou plus demandent 9,5 % du montant total des crédits d'impôt non remboursables, alors qu'ils déclarent 31,1 % du revenu total.

GRAPHIQUE 6

**Répartition du revenu total et des crédits d'impôt non remboursables selon la tranche de revenu total – 2020**  
(en pourcentage)



Note : Les chiffres ayant été arrondis, leur somme peut ne pas correspondre au total indiqué.

## □ Répartition selon la catégorie

En 2020, le montant personnel de base représente à lui seul 83,5 % des montants demandés, soit plus de 16,0 milliards de dollars. La valeur du crédit d'impôt accordé en raison de l'âge ou pour personne vivant seule ou pour revenus de retraite et du crédit d'impôt pour frais médicaux totalise plus de 2,1 milliards de dollars, soit 11,1 % du total.

TABLEAU A.17

### Crédits d'impôt non remboursables selon la catégorie – 2020

(en millions de dollars, proportion en pourcentage)

Crédits d'impôt non remboursables	Valeur <sup>(1)</sup>	Proportion
Montant personnel de base	16 019	83,5
Montant accordé en raison de l'âge ou pour personne vivant seule ou pour revenus de retraite	1 072	5,6
Frais médicaux	1 060	5,5
Autres crédits d'impôt non remboursables <sup>(2)</sup>	1 025	5,3
<b>TOTAL</b>	<b>19 175</b>	<b>100</b>

Note : Les chiffres ayant été arrondis, leur somme peut ne pas correspondre au total indiqué.

(1) La valeur correspond au montant servant au calcul du crédit d'impôt, converti selon le taux applicable.

(2) Les crédits d'impôt compris dans « Autres crédits d'impôt non remboursables » sont définis dans la section « Informations complémentaires », sous « Catégories de crédits d'impôt non remboursables ».

## □ Variation depuis 2019

Le total des crédits d'impôt non remboursables demandés a augmenté de 1,8 % par rapport à 2019. Plus précisément, le montant personnel de base a augmenté de 2,6 %, alors que la somme totale demandée pour le montant accordé en raison de l'âge ou pour personne vivant seule ou pour revenus de retraite a augmenté de 2,7 %.

Nous pouvons observer en 2020 des variations importantes dans les montants demandés pour certains crédits d'impôt. Ainsi, le montant demandé pour le crédit d'impôt pour frais de scolarité ou d'examen a augmenté de 27,1 % en 2020, alors qu'en contrepartie, celui demandé pour le crédit d'impôt pour frais de scolarité ou d'examen transféré par un enfant a diminué de 21,3 %. Ces variations sont vraisemblablement alimentées par la hausse du revenu imposable chez les moins de 25 ans, qui préfèrent désormais déclarer leurs frais de scolarité dans leur propre déclaration de revenus plutôt que de les transférer à leurs parents.

La catégorie « Autres » des crédits d'impôt non remboursables a également connu une diminution considérable de 57,4 %, provoquée notamment par une diminution de 41,3 % du crédit d'impôt demandé pour intérêts payés sur un prêt étudiant et de 35,0 % du montant pour personnes à charge ainsi que du montant transféré par un enfant majeur aux études postsecondaires. Rappelons que pour l'année d'imposition 2020, les intérêts sur les prêts étudiants ont été suspendus par le gouvernement du 1<sup>er</sup> avril au 30 septembre.

TABLEAU A.18

**Répartition des crédits d'impôt non remboursables selon l'âge – 2020 et variation par rapport à 2019**  
(en millions de dollars, variation en pourcentage)

Catégorie	Moins de 25 ans		25 à 44 ans		45 à 64 ans		65 ans ou plus		Total	
	Montant	Var.	Montant	Var.	Montant	Var.	Montant	Var.	Montant	Var.
Montant personnel de base	1 694	1,1	5 027	2,2	5 209	1,3	4 088	5,4	16 019	2,6
Montant accordé en raison de l'âge ou pour personne vivant seule ou pour revenus de retraite	13	-1,8	50	-1,7	90	-3,8	918	3,7	1 072	2,7
Frais médicaux	18	-5,0	251	-5,7	382	-8,2	408	-6,3	1 060	-6,8
Crédit d'impôt pour pompier volontaire et pour volontaire participant à des opérations de recherche et de sauvetage	0	-4,6	1	-5,8	1	-4,1	0	-3,3	3	-5,0
Crédit d'impôt pour prolongation de carrière	0	S. O.	0	S. O.	224	4,4	166	-5,1	390	0,1
Crédit d'impôt pour nouveau diplômé travaillant dans une région ressource éloignée	19	-1,2	33	-0,8	3	6,8	0	59,6	56	-0,4
Crédits d'impôt pour dons	3	64,9	45	10,9	113	9,2	140	-10,0	302	-0,1
Crédit d'impôt pour cotisations syndicales, professionnelles ou autres	7	-0,5	70	1,1	63	1,0	4	0,6	144	1,0
Crédit d'impôt pour frais de scolarité ou d'examen	32	64,4	55	13,4	6	16,4	0	7,7	93	27,1
Crédit d'impôt pour frais de scolarité ou d'examen transféré par un enfant	0	-55,6	1	-21,0	16	-21,6	1	-12,4	18	-21,3
Autres <sup>(1)</sup>	3	17,7	2	-74,0	-13	-280,5	27	3,3	19	-57,4
<b>TOTAL</b>	<b>1 790</b>	<b>1,7</b>	<b>5 536</b>	<b>1,8</b>	<b>6 097</b>	<b>0,4</b>	<b>5 752</b>	<b>3,4</b>	<b>19 175</b>	<b>1,8</b>

S. O. : Sans objet.

Note : Un zéro indique un montant inférieur à 0,5 M\$. Les chiffres ayant été arrondis, leur somme peut ne pas correspondre au total indiqué. Le montant des crédits d'impôt non remboursables est égal au total des montants demandés multiplié par le taux de conversion applicable, s'il y a lieu, à chacun des crédits d'impôt non remboursables.

(1) La catégorie « Autres » comprend le montant pour personnes à charge et le montant transféré par un enfant majeur aux études postsecondaires, le montant pour déficience grave et prolongée des fonctions mentales ou physiques, les frais pour soins médicaux non dispensés dans la région de résidence, les intérêts payés sur un prêt étudiant, le crédit d'impôt pour l'achat d'une première habitation ainsi que le redressement pour indemnités de remplacement du revenu.

Globalement, les contribuables dont le revenu total est de 20 000 \$ ou plus ont vu croître le total de leurs crédits d'impôt non remboursables par rapport à 2019. Les contribuables ayant déclaré des revenus de 20 000 \$ à 29 999 \$ ont connu la plus forte croissance de leurs crédits d'impôt non remboursables par rapport à 2019, soit 9,8 %.

TABLEAU A.19

**Répartition des crédits d'impôt non remboursables selon la tranche de revenu total  
– 2020 et variation par rapport à 2019**  
(en millions de dollars, variation en pourcentage)

Catégorie	Moins de 10 000 \$		10 000 \$ à 19 999 \$		20 000 \$ à 29 999 \$		30 000 \$ à 49 999 \$		50 000 \$ à 99 999 \$		100 000 \$ ou plus		Total	
	Montant	Var.	Montant	Var.	Montant	Var.	Montant	Var.	Montant	Var.	Montant	Var.	Montant	Var.
Montant personnel de base	1 285	-25,2	2 267	-11,5	2 655	12,3	3 945	9,9	4 443	8,7	1 423	9,8	16 019	2,6
Montant accordé en raison de l'âge ou pour une personne vivant seule ou pour revenus de retraite	33	-16,9	219	-9,6	415	4,7	329	9,3	74	17,8	2	12,5	1 072	2,7
Frais médicaux	11	-31,8	52	-21,9	152	-6,7	309	-7,0	421	-4,1	116	-4,9	1 060	-6,8
Crédit d'impôt pour pompier volontaire et pour volontaire participant à des opérations de recherche et de sauvetage	0	-22,9	0	-26,3	0	-0,7	1	-13,3	2	-1,9	0	0,7	3	-5,0
Crédit d'impôt pour prolongation de carrière	0	-65,0	1	-56,9	27	-37,1	186	-1,1	154	13,9	22	3,6	390	0,1
Crédit d'impôt pour nouveau diplômé travaillant dans une région ressource éloignée	0	S. O.	0	-57,1	3	-35,3	25	-2,9	25	8,5	3	0,3	56	-0,4
Crédits d'impôt pour dons	0	-18,9	2	5,4	9	10,7	37	7,4	70	7,3	184	-4,5	302	-0,1
Crédit d'impôt pour cotisations syndicales, professionnelles ou autres	1	-39,3	2	-32,7	4	-19,8	22	-6,5	81	3,1	35	8,2	144	1,0
Crédit d'impôt pour frais de scolarité ou d'examen	0	-42,9	6	21,1	31	66,3	32	24,7	21	3,4	4	3,3	93	27,1
Crédit d'impôt pour frais de scolarité ou d'examen transféré par un enfant	0	-14,9	0	-34,6	1	-6,9	2	-22,8	6	-26,3	9	-17,8	18	-21,3
Autres <sup>(1)</sup>	6	-7,9	17	28,9	-12	-7,8	-23	122,5	17	-41,8	15	-27,5	19	-57,4
<b>TOTAL</b>	<b>1 335</b>	<b>-25,0</b>	<b>2 565</b>	<b>-11,4</b>	<b>3 283</b>	<b>9,8</b>	<b>4 866</b>	<b>7,8</b>	<b>5 312</b>	<b>7,4</b>	<b>1 814</b>	<b>6,4</b>	<b>19 175</b>	<b>1,8</b>

S. O. : Sans objet.

Note : Un zéro indique un montant inférieur à 0,5 M\$. Les chiffres ayant été arrondis, leur somme peut ne pas correspondre au total indiqué. Le montant des crédits d'impôt non remboursables est égal au total des montants demandés multiplié par le taux de conversion applicable, s'il y a lieu, à chacun des crédits d'impôt non remboursables.

(1) La catégorie « Autres » comprend le montant pour personnes à charge et le montant transféré par un enfant majeur aux études postsecondaires, le montant pour déficience grave et prolongée des fonctions mentales ou physiques, les frais pour soins médicaux non dispensés dans la région de résidence, les intérêts payés sur un prêt étudiant ainsi que le redressement pour indemnités de remplacement du revenu.

## 2.2.4 Impôt à payer

En 2020, l'impôt à payer s'élève à près de 34,5 milliards de dollars. Cet impôt est obtenu lorsqu'on retrace les crédits d'impôt non remboursables de l'impôt sur le revenu imposable.

L'impôt sur le revenu imposable s'élève à près de 54,0 milliards de dollars. Il est le résultat de l'application des taux d'imposition au revenu imposable, soit, en 2020 :

- un taux de 15 % aux premiers 44 545 \$ du revenu imposable;
- un taux de 20 % aux 44 535 \$ suivants;
- un taux de 24 % aux 19 310 \$ suivants;
- un taux de 25,75 % à la portion du revenu imposable qui excède 108 390 \$.

Pour obtenir l'impôt à payer, des crédits d'impôt non remboursables de plus de 19,5 milliards de dollars sont déduits de l'impôt sur le revenu imposable.

TABLEAU A.20

### Impôt à payer – 2020 (en millions de dollars)

	<b>Montant</b>
Impôt sur le revenu imposable	53 981
Crédits d'impôt non remboursables	-19 516
<b>IMPÔT À PAYER</b>	<b>34 465</b>

Note : Les chiffres ayant été arrondis, leur somme peut ne pas correspondre au total indiqué.

### □ Montant des crédits d'impôt utilisé pour le calcul de l'impôt à payer

Le montant des crédits d'impôt non remboursables utilisé pour le calcul de l'impôt à payer, soit 19 516 millions de dollars, diffère du montant de 20 487 millions de dollars présenté dans la section sur les crédits d'impôt non remboursables.

En effet, pour certains contribuables, la somme des crédits d'impôt non remboursables inscrits sur les déclarations de revenus excède l'impôt à payer. Par conséquent, l'écart entre l'impôt sur le revenu imposable et l'impôt à payer est inférieur à la somme des crédits d'impôt non remboursables inscrits sur les déclarations de revenus.

Le montant de 19 516 millions de dollars correspond donc à l'écart entre l'impôt sur le revenu imposable et l'impôt à payer, alors que celui de 20 487 millions de dollars correspond à la somme des crédits d'impôt non remboursables inscrits sur les déclarations de revenus des contribuables.



## □ Répartition selon l'âge

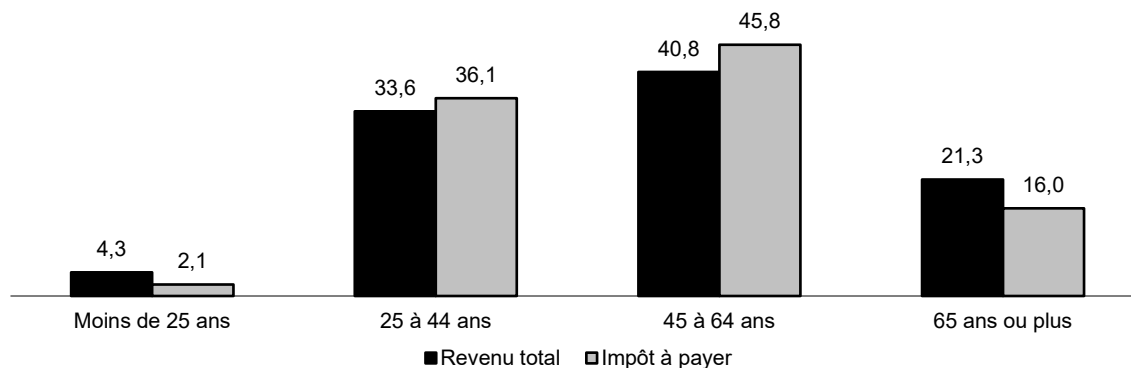
L'impôt à payer est en grande partie assumé par les contribuables âgés de 25 à 44 ans (36,1 % du total) et de 45 à 64 ans (45,8 % du total), soit les principaux groupes de la population active. La contribution des autres groupes d'âge est de 18,1 %.

La part de l'impôt à payer des moins de 25 ans et des 65 ans ou plus est inférieure à leur part des revenus, alors que la situation est inversée dans les autres groupes d'âge. Cela est en grande partie attribuable au fait que ces deux groupes ont un revenu moyen plus faible et, par conséquent, sont imposés à des taux moyens inférieurs à ceux des autres groupes d'âge.

De plus, les contribuables à faible ou à moyen revenu de la catégorie des 65 ans ou plus bénéficient de crédits d'impôt non remboursables additionnels (montant accordé en raison de l'âge et montant pour revenus de retraite), qui contribuent à réduire leur taux moyen d'imposition.

GRAPHIQUE 7

### Répartition du revenu total et de l'impôt à payer selon l'âge – 2020 (en pourcentage)



Note : Les chiffres ayant été arrondis, leur somme peut ne pas correspondre au total indiqué.

## ❑ Répartition selon le revenu total

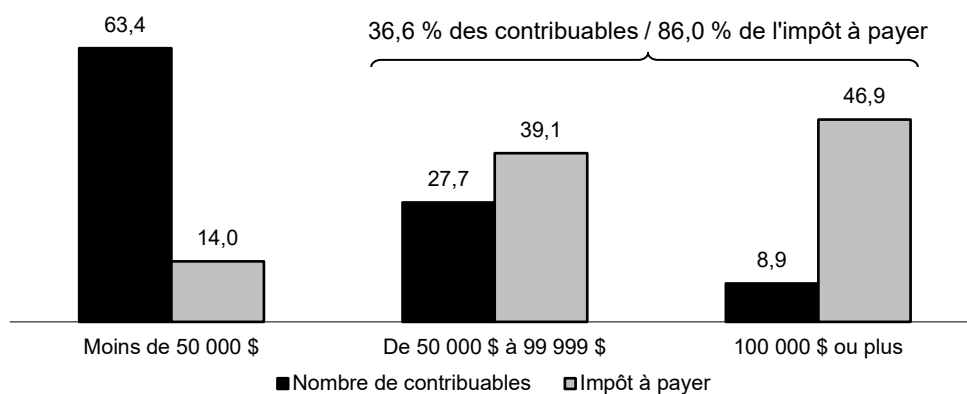
En 2020, les contribuables ayant un revenu de moins de 50 000 \$ acquittent 14,0 % de l'impôt à payer, alors qu'ils représentent 63,4 % des contribuables.

À l'opposé, les contribuables ayant un revenu de 50 000 \$ ou plus paient 86,0 % de l'impôt, alors qu'ils ne représentent que 36,6 % des contribuables.

Parmi ces derniers, les contribuables ayant un revenu de 100 000 \$ ou plus assument 46,9 % de l'impôt à payer, alors qu'ils ne représentent que 8,9 % des contribuables.

GRAPHIQUE 8

### Répartition des contribuables et de l'impôt à payer selon la tranche de revenu total – 2020 (en pourcentage)



Note : Les chiffres ayant été arrondis, leur somme peut ne pas correspondre au total indiqué.

## □ Impôt à payer par quintile

L'impôt à payer est fortement concentré dans les quatrième et cinquième quintiles de revenu, qui paient ensemble 88,49 % de l'impôt du Québec.

De 2019 à 2020, la proportion de l'impôt à payer a diminué dans le quintile le plus élevé des revenus, alors qu'elle a augmenté dans les quatre autres quintiles.

TABLEAU A.21

### Proportion du revenu total et de l'impôt à payer par quintile – 2019 et 2020 (proportion en pourcentage)

Quintile	Tranche de revenu		Proportion du revenu total		Proportion de l'impôt à payer	
	2019	2020	2019	2020	2019	2020
1 <sup>er</sup>	Moins de 15 712 \$	Moins de 18 936 \$	3,38	4,12	0,02	0,06
2 <sup>e</sup>	15 712 \$ à 27 754 \$	18 936 \$ à 30 842 \$	8,74	9,38	1,18	2,25
3 <sup>e</sup>	27 754 \$ à 44 610 \$	30 842 \$ à 46 800 \$	14,78	15,00	8,29	9,21
4 <sup>e</sup>	44 610 \$ à 69 156 \$	46 800 \$ à 71 385 \$	22,65	22,33	20,56	20,59
5 <sup>e</sup>	69 156 \$ ou plus	71 385 \$ ou plus	50,45	49,17	69,95	67,90

Note : Les chiffres ayant été arrondis, leur somme peut ne pas correspondre au total indiqué.

## □ Variation depuis 2019

L'impôt à payer a augmenté de 7,0 % par rapport à 2019, soit une augmentation supérieure à celle du revenu total, qui est de 6,2 %. Il a notamment augmenté de manière importante chez les contribuables ayant un revenu de 10 000 \$ à 19 999 \$, avec une hausse de 11,0 %, ainsi que chez les contribuables ayant un revenu de 20 000 \$ à 29 999 \$, avec une hausse de 22,0 %.

Finalement, l'impôt à payer moins les crédits d'impôt remboursables s'est établi à plus de 27,9 milliards de dollars, ce qui représente une hausse de 8,1 % par rapport à 2019.

TABLEAU A.22

### Répartition de l'impôt à payer selon la tranche de revenu total – 2020 et variation par rapport à 2019

(en millions de dollars, variation en pourcentage)

Catégorie	Moins de 10 000 \$		10 000 \$ à 19 999 \$		20 000 \$ à 29 999 \$		30 000 \$ à 49 999 \$		50 000 \$ à 99 999 \$		100 000 \$ ou plus		Total	
	Montant	Var.	Montant	Var.	Montant	Var.	Montant	Var.	Montant	Var.	Montant	Var.	Montant	Var.
<b>Revenu total</b>	<b>2 374</b>	<b>-31,8</b>	<b>15 375</b>	<b>-11,1</b>	<b>27 903</b>	<b>10,5</b>	<b>67 264</b>	<b>7,8</b>	<b>132 177</b>	<b>6,9</b>	<b>110 800</b>	<b>7,5</b>	<b>355 893</b>	<b>6,2</b>
Impôt sur le revenu imposable	348	-27,1	1 865	-9,8	3 662	11,4	9 152	7,3	19 309	5,9	19 645	6,5	53 981	5,8
Crédits d'impôt non remboursables <sup>(1)</sup>	347	-27,1	1 827	-10,2	3 004	9,4	5 020	6,8	5 823	6,0	3 494	3,9	19 516	3,7
<b>Impôt à payer</b>	<b>1</b>	<b>-40,1</b>	<b>38</b>	<b>11,0</b>	<b>658</b>	<b>22,0</b>	<b>4 132</b>	<b>8,0</b>	<b>13 485</b>	<b>5,9</b>	<b>16 151</b>	<b>7,1</b>	<b>34 465</b>	<b>7,0</b>
Crédits d'impôt remboursables	640	-21,8	965	-21,2	1 487	10,5	1 796	15,7	1 333	15,2	300	13,5	6 519	2,5
<b>Impôt à payer moins les crédits d'impôt remboursables</b>	<b>-638</b>	<b>-21,7</b>	<b>-927</b>	<b>-22,1</b>	<b>-828</b>	<b>2,7</b>	<b>2 336</b>	<b>2,8</b>	<b>12 153</b>	<b>5,0</b>	<b>15 851</b>	<b>7,0</b>	<b>27 946</b>	<b>8,1</b>

Note : Les chiffres ayant été arrondis, leur somme peut ne pas correspondre au total indiqué.

(1) Le montant de 19 516 M\$ correspond à l'écart entre l'impôt sur le revenu imposable et l'impôt à payer.

## 2.2.5 Crédits d'impôt remboursables

Les crédits d'impôt remboursables sont appelés ainsi du fait qu'ils donnent droit à un remboursement d'impôt lorsque leur valeur excède l'impôt à payer. Ces crédits d'impôt sont généralement accordés selon la situation financière du ménage.

En 2020, le montant de l'ensemble des crédits d'impôt remboursables atteint plus de 6,5 milliards de dollars. À eux seuls, l'Allocation famille et le crédit d'impôt pour la solidarité s'élèvent à 4,9 milliards de dollars, ce qui représente 75,4 % du total des crédits d'impôt remboursables. Il est à noter que les contribuables ayant un revenu total de moins de 50 000 \$ obtiennent 75,0 % des crédits d'impôt remboursables, soit près de 4,9 milliards de dollars.

TABLEAU A.23

### Répartition des crédits d'impôt remboursables selon la tranche de revenu total – 2020 (en millions de dollars, proportion en pourcentage)

Catégorie	Moins de 10 000 \$	10 000 \$ à 19 999 \$	20 000 \$ à 29 999 \$	30 000 \$ à 49 999 \$	50 000 \$ à 99 999 \$	100 000 \$ ou plus	Total	
							Montant	Proportion
Allocation famille	459	334	505	891	863	188	3 239	49,7
Crédit d'impôt pour la solidarité	125	377	519	509	135	9	1 674	25,7
Crédit d'impôt pour frais de garde d'enfants	14	29	64	149	185	61	501	7,7
Crédits d'impôt relatifs à la prime au travail	20	46	45	34	2	0	146	2,2
Crédit d'impôt pour maintien à domicile des aînés	4	93	243	138	80	15	573	8,8
Crédit d'impôt pour soutien aux aînés	4	45	53	2	0	0	104	1,6
Crédit d'impôt remboursable pour frais médicaux	2	8	19	13	1	0	43	0,7
Crédit d'impôt pour personne aidante	7	22	24	41	40	12	147	2,2
Remboursement de TVQ à un salarié ou à un membre d'une société de personnes	0	0	0	2	8	7	17	0,3
Crédit d'impôt pour un athlète de haut niveau	3	2	1	0	0	0	6	0,1
Crédit d'impôt pour frais d'adoption	0	0	0	0	0	0	1	0,0
Crédit d'impôt Bouclier fiscal	1	7	8	8	3	1	27	0,4
Autres crédits d'impôt <sup>(1)</sup>	1	3	6	10	16	6	42	0,6
<b>TOTAL</b>	<b>640</b>	<b>965</b>	<b>1 487</b>	<b>1 796</b>	<b>1 333</b>	<b>300</b>	<b>6 519</b>	<b>100,0</b>
<b>Proportion</b>	<b>9,8</b>	<b>14,8</b>	<b>22,8</b>	<b>27,6</b>	<b>20,4</b>	<b>4,6</b>	<b>100,0</b>	<b>—</b>

Note : Un zéro indique un montant inférieur à 0,5 M\$. Les chiffres ayant été arrondis, leur somme peut ne pas correspondre au total indiqué.

(1) Sont notamment inclus dans « Autres crédits d'impôt » les crédits d'impôt relatifs à la déclaration des pourboires, pour activités des enfants, pour activités des aînés, pour chauffeur ou propriétaire de taxi, pour le traitement de l'infertilité et pour frais engagés par un aîné pour maintenir son autonomie.

## 2.3 Évolution historique

De 1988 à 2020, le nombre total de contribuables affiche une variation annuelle moyenne de 1,6 %. La croissance du nombre de contribuables imposables et non imposables est également de 1,6 % pour cette période.

TABLEAU A.24

### Nombre de contribuables – 1988 à 2020

(nombre en milliers, variation en pourcentage)

Année	Non imposables		Imposables		Total		Contribuables non imposables (en %)
	Nombre	Variation	Nombre	Variation	Nombre	Variation	
1988	1 174	12,9	2 960	-3,1	4 134	0,9	28,4
1989	1 144	-2,6	3 084	4,2	4 228	2,3	27,1
1990	1 200	4,9	3 165	2,6	4 365	3,2	27,5
1991	1 381	15,1	3 140	-0,8	4 521	3,6	30,5
1992	1 521	10,1	3 069	-2,3	4 590	1,5	33,1
1993	1 613	6,0	3 076	0,2	4 689	2,2	34,4
1994	1 802	11,7	2 967	-3,5	4 769	1,7	37,8
1995	1 829	1,5	3 019	1,8	4 848	1,7	37,7
1996	2 014	10,1	3 111	3,0	5 125	5,7	39,3
1997	2 081	3,3	3 183	2,3	5 264	2,7	39,5
1998	2 240	7,7	3 184	0,0	5 424	3,0	41,3
1999	2 193	-2,1	3 320	4,3	5 512	1,6	39,8
2000	2 158	-1,4	3 424	3,0	5 582	1,3	38,7
2001	2 263	4,7	3 401	-0,8	5 664	1,3	40,0
2002	2 338	3,2	3 394	-0,4	5 732	1,1	40,8
2003	2 396	2,5	3 423	0,8	5 818	1,5	41,2
2004	2 425	1,2	3 448	0,8	5 874	0,9	41,3
2005	2 218	-8,6	3 700	7,3	5 918	0,8	37,5
2006	2 219	0,1	3 767	1,8	5 986	1,1	37,1
2007	2 158	-2,7	3 900	3,5	6 058	1,2	35,6
2008	2 215	2,7	3 906	0,2	6 122	1,0	36,2
2009	2 276	2,7	3 902	-0,1	6 179	0,9	36,8
2010	2 345	3,0	3 963	1,5	6 307	2,1	37,2
2011	2 333	-0,5	4 039	1,9	6 372	1,0	36,6
2012	2 372	1,7	4 042	0,1	6 414	0,7	37,0
2013	2 400	1,2	4 071	0,7	6 471	0,9	37,1
2014	2 400	0,0	4 130	1,5	6 530	0,9	36,7
2015	2 353	-1,9	4 204	1,8	6 558	0,4	35,9
2016	2 370	0,7	4 235	0,7	6 605	0,7	35,9
2017	2 395	1,1	4 302	1,6	6 697	1,4	35,8
2018	2 357	-1,6	4 410	2,5	6 767	1,0	34,8
2019	2 334	-1,0	4 512	2,3	6 846	1,2	34,1
2020	1 975	-15,4	4 918	9,0	6 893	0,7	28,7
<b>Variation de 1988 à 2020</b>		<b>68,2</b>		<b>66,1</b>		<b>66,7</b>	
<b>Variation annuelle moyenne</b>		<b>1,6</b>		<b>1,6</b>		<b>1,6</b>	

Le revenu total a continuellement augmenté depuis 1988, sauf pour l'année 1995, alors qu'il a diminué de 3,9 % en raison des modifications apportées au traitement fiscal des gains en capital. Ainsi, de 1988 à 2020, la variation annuelle moyenne du revenu total a été de 4,4 %. Pour la même période, le revenu imposable s'est accru de 4,5 % en moyenne par année. Entre 1988 et 2020, l'impôt à payer a augmenté, en moyenne, de 4,1 % par année.

L'année 2020 est marquée par la continuation de la croissance importante du revenu total, du revenu imposable et de l'impôt à payer. Cette croissance a débuté en 2017, après une hausse limitée de ces trois composantes en 2016.

TABLEAU A.25

**Revenu total, revenu imposable et impôt à payer – 1988 à 2020**  
(montants en millions de dollars, variation en pourcentage)

Année	Revenu total		Revenu imposable		Impôt à payer	
	Montant	Variation	Montant	Variation	Montant	Variation
1988	89 243	9,5	76 534	74,0 <sup>(1)</sup>	9 582	7,9
1989	95 772	7,3	82 380	7,6	10 222	6,7
1990	101 796	6,3	88 552	7,5	11 262	10,2
1991	105 911	4,0	91 569	3,4	11 512	2,2
1992	107 989	2,0	92 625	1,2	11 387	-1,1
1993	110 317	2,2	99 201	7,1	12 105	6,3
1994	124 985	13,3	101 940	2,8	12 190	0,7
1995	120 084	-3,9	105 186	3,2	12 721	4,4
1996	127 041	5,8	110 696	5,2	13 384	5,2
1997	132 761	4,5	116 114	4,9	14 347	7,2
1998	138 008	4,0	125 253	7,9 <sup>(2)</sup>	15 198	5,9
1999	145 632	5,5	132 112	5,5	16 325	7,4
2000	158 389	8,8	143 112	8,3	17 612	7,9
2001	163 112	3,0	148 211	3,6	16 435	-6,7
2002	169 430	3,9	154 164	4,0	15 969	-2,8
2003	176 842	4,4	160 488	4,1	16 677	4,4
2004	186 053	5,2	168 908	5,2	17 532	5,1
2005	193 433	4,0	175 214	3,7	19 506	11,3
2006	203 226	5,1	182 227	4,0	20 346	4,3
2007	217 913	7,2	192 177	5,5	21 639	6,4
2008	225 280	3,4	199 181	3,6	21 157	-2,2
2009	228 522	1,4	202 085	1,5	21 011	-0,7
2010	237 680	4,0	210 012	3,9	22 037	4,9
2011	248 621	4,6	219 745	4,6	23 352	6,0
2012	259 203	4,3	228 695	4,1	24 245	3,8
2013	265 387	2,4	233 809	2,2	25 001	3,1
2014	273 883	3,2	242 180	3,6	26 355	5,4
2015	282 484	3,1	250 553	3,5	27 531	4,5
2016	287 639	1,8	253 459	1,2	27 694	0,6
2017	304 274	5,8	267 026	5,4	28 544	3,1
2018	319 265	4,9	280 205	4,9	30 482	6,8
2019	335 212	5,0	293 710	4,8	32 215	5,7
2020	355 893	6,2	311 481	6,1	34 465	7,0
<b>Variation de 1988 à 2020</b>		<b>298,8</b>		<b>307,0</b>		<b>259,7</b>
<b>Variation annuelle moyenne</b>		<b>4,4</b>		<b>4,5</b>		<b>4,1</b>

(1) Réforme fiscale de 1988.

(2) Réforme fiscale de 1998.

## 3. INFORMATIONS COMPLÉMENTAIRES

### 3.1 Catégories de revenus

Cette section présente les sources de revenus comprises dans le calcul du revenu total.

#### **Emploi**

- Revenus d'emploi
- Corrections des revenus d'emploi
- Autres revenus d'emploi

#### **Entreprise et profession**

- Revenus nets d'entreprise autres que ceux visés ci-après
- Revenus nets d'agriculture
- Revenus nets de pêche
- Revenus nets de profession
- Revenus nets de travail à la commission
- Revenus d'une société d'associés alloués à un associé retiré
- Revenus d'une société dont le particulier est un associé déterminé

#### **Gains en capital imposables**

- Revenus de gains en capital imposables

#### **Autres revenus de placement**

- Intérêts et autres revenus de placement
- Dividendes de sociétés canadiennes

#### **Assurance emploi**

- Prestations d'assurance emploi et sommes relatives à la Prestation canadienne d'urgence (PCU) reçues à titre de prestations d'assurance emploi

#### **Prestations sociales**

- Indemnités de remplacement du revenu (indemnités pour accident du travail, indemnités pour accident de la route, etc.)
- Prestations d'assistance sociale et aides financières semblables
- Versement net des suppléments fédéraux



## ❑ **Retraite**

- Pension de la Sécurité de la vieillesse
- Prestations du Régime de rentes du Québec (RRQ) ou du Régime de pensions du Canada (RPC)
- Prestations d'un régime de retraite, d'un régime enregistré d'épargne-retraite (REER), d'un fonds enregistré de revenu de retraite (FERR), d'un régime de participation différée aux bénéfices (RPDB), d'un régime de pension agréé collectif (RPAC), d'un régime volontaire d'épargne-retraite (RVER) ou de rentes
- Revenus de retraite transférés par un conjoint

## ❑ **Autres**

- Prestations d'assurance parentale
- Pensions alimentaires imposables reçues
- Revenus de location
- Autres revenus, y compris les prestations liées à la pandémie de COVID-19

## 3.2 Catégories de déductions

### **Emploi**

- Déduction pour certaines dépenses et déductions engagées dans l'exercice d'un emploi
- Déduction pour travailleur

### **Retraite**

- Déduction pour les cotisations à un régime de pension agréé (RPA)
- Déduction pour les cotisations à un REER ou à un RPAC/RVER

### **Placements**

- Déductions pour frais financiers et frais d'intérêts
- Déduction pour pertes admissibles à l'égard de placements dans une entreprise
- Déductions pour frais d'exploration et de mise en valeur

### **Investissements stratégiques**

- Déductions relatives au Régime d'investissement coopératif (RIC) et aux ressources québécoises

### **Gains en capital imposables**

- Exonération limitée sur le gain en capital imposable des biens agricoles admissibles, des biens de pêche admissibles, des actions admissibles de petite entreprise ou de certains biens relatifs aux ressources

### **Prestations sociales non imposables**

- Déductions pour les sommes reçues au titre des indemnités de remplacement du revenu (indemnités pour accident du travail, indemnités pour accident de la route, etc.)
- Déductions pour le Supplément de revenu garanti et l'Allocation au survivant
- Déductions pour les bourses d'études ou toute aide financière semblable, aides au paiement des frais de scolarité et déductions pour revenu fractionné d'un enfant

## □ **Autres déductions**

- Déduction pour frais de déménagement
- Déduction pour pension alimentaire payée
- Déduction pour particulier habitant une région éloignée reconnue
- Déduction pour cotisations au Régime de rentes du Québec (RRQ) ou au Régime de pensions du Canada (RPC) et au Régime québécois d'assurance parentale (RQAP)
- Report du rajustement des frais de placement
- Rajustement des frais de placement
- Pertes d'autres années (pertes nettes en capital et pertes autres qu'en capital)
- Déduction pour Indien
- Déductions diverses et autres déductions
- Déduction pour revenus de retraite transférés au conjoint au 31 décembre
- Déduction pour remboursement des sommes reçues en trop

### 3.3 Catégories de crédits d'impôt non remboursables

Les crédits d'impôt présentés dans l'onglet « Crédits d'impôt non remboursables » font référence aux crédits d'impôt non remboursables inscrits à la ligne 399 de la déclaration de revenus. Ils sont catégorisés comme suit :

- montant personnel de base;
- montant accordé en raison de l'âge ou pour personne vivant seule ou pour revenus de retraite;
- frais médicaux;
- autres crédits d'impôt non remboursables.

#### **Autres crédits d'impôt non remboursables**

- Montant pour personnes à charge et montant transféré par un enfant majeur aux études postsecondaires
- Montant pour déficience grave et prolongée des fonctions mentales ou physiques
- Frais pour soins médicaux non dispensés dans la région de résidence
- Crédit d'impôt pour pompier volontaire et pour volontaire participant à des opérations de recherche et de sauvetage
- Intérêts payés sur un prêt étudiant
- Crédit d'impôt pour prolongation de carrière
- Crédit d'impôt pour nouveau diplômé travaillant dans une région ressource éloignée
- Crédits d'impôt pour dons
- Crédit d'impôt pour cotisations syndicales, professionnelles ou autres
- Crédit d'impôt pour les frais de scolarité ou d'examen
- Crédit d'impôt pour les frais de scolarité ou d'examen transféré par un enfant
- Crédit d'impôt pour l'achat d'une première habitation

De ces crédits d'impôt non remboursables est retranché le redressement pour indemnités de remplacement du revenu afin d'obtenir le total pour la catégorie « Autres crédits d'impôt non remboursables ».

### 3.4 Continuité des statistiques fiscales

Une certaine prudence est de mise pour tout utilisateur qui désire comparer les données des *Statistiques fiscales des particuliers – Année d'imposition 2020* à celles des statistiques publiées à l'égard d'une année antérieure à 2010.

Les statistiques fiscales tiennent compte des améliorations que Revenu Québec a apportées à ses systèmes en 2009 et en 2010. Cependant, les tableaux de la présente édition qui font référence à des données antérieures à 2010 n'ont pas été mis à jour.

#### ❑ Amélioration de la qualité des informations depuis l'année d'imposition 2009

Pour l'année d'imposition 2009, Revenu Québec a apporté des améliorations à ses fichiers de données de manière à accroître la qualité des informations disponibles. Ces changements ont permis au ministère des Finances de tenir compte d'un nombre plus important de déclarations de revenus au moment de produire les statistiques fiscales des particuliers. Ainsi, les situations suivantes sont considérées depuis 2009 dans les statistiques fiscales<sup>3</sup> :

- les déclarations de revenus transmises avec plus d'un an de retard;
- les déclarations de revenus amendées;
- les contribuables qui ont fait une faillite;
- les contribuables hors Québec et hors Canada qui sont sujets à une déclaration provinciale.

Ce changement modifie la continuité des informations de certaines statistiques fiscales déjà publiées. Par exemple, le nombre de contribuables publié dans les *Statistiques fiscales des particuliers – Année d'imposition 2009* est de 6 178 583. Or, ce nombre aurait plutôt été de 6 091 625 avec l'ancienne source de données, ce qui représente une différence de 86 958 contribuables.

#### ❑ Un univers plus large à compter de la publication des statistiques pour l'année d'imposition 2010

Avant la publication des statistiques fiscales pour l'année d'imposition 2010, les informations utilisées pour la production des statistiques fiscales résultaient de 12 mois de traitement de déclarations de revenus. Depuis, Revenu Québec a amélioré ses systèmes de manière à pouvoir intégrer de l'information plus complète, soit l'équivalent de 18 mois de traitement de déclarations de revenus plutôt que de 12 mois.

Cela fait que plus de déclarations transmises en retard ou amendées et plus de situations particulières sont comptabilisées depuis 2010 par rapport aux années précédentes.

- Par exemple, sur la base du traitement des déclarations de revenus sur 12 mois, le nombre de contribuables en 2010 aurait été de 6 218 693. Ce nombre est passé à 6 307 142 dans l'édition 2010 des statistiques fiscales des particuliers, qui prend en compte 6 mois de traitement de déclarations de revenus de plus, soit 88 449 contribuables de plus.

Les statistiques fiscales des particuliers pour les années d'imposition antérieures à 2010 n'ont pas fait l'objet d'un tel traitement, et les données n'ont pas été mises à jour.

<sup>3</sup> L'information concernant ces déclarations était auparavant conservée séparément, dans une base de données parallèle qui était exclue du traitement des statistiques fiscales.

## 3.5 Lexique

### Définition de certains termes utilisés

#### Année d'imposition

Période qui s'écoule du 1<sup>er</sup> janvier au 31 décembre d'une année, pour la déclaration de revenus d'un particulier. Dans le cas des exercices commençant après 1994, les revenus d'entreprise provenant d'une entreprise individuelle ou d'une société sont également déclarés sur la base d'une année civile.

#### Gains ou pertes en capital

Gains ou pertes en capital à la suite de l'aliénation par une personne (aliénateur) d'un bien ou d'un droit (vente ou cession).

#### Particulier (contribuable)

Toute personne physique qui produit une déclaration de revenus.

#### Travailleur autonome

Personne physique qui, en tant que travailleur, n'a aucun lien de subordination avec un employeur.

### Définition des catégories de revenus utilisées dans le tableau détaillé 5

#### Emploi

Montants provenant des revenus d'emploi, de la correction des revenus d'emploi et des autres revenus d'emploi.

#### Retraite

Revenus qui proviennent de la pension de la Sécurité de la vieillesse, des rentes de retraite, des rentes d'invalidité du RRQ et du RPC, des prestations d'un régime de retraite, des revenus de retraite transférés d'un conjoint, des prestations d'un régime enregistré d'épargne-retraite, d'un fonds enregistré de revenu de retraite, d'un régime de participation différée aux bénéfices, d'un régime de pension agréé collectif, d'un régime volontaire d'épargne-retraite, des allocations de retraite, des prestations au décès, des rentes et d'autres revenus de retraite.

#### Assurance emploi

Revenus qui proviennent des prestations d'assurance emploi, incluant les sommes relatives à la Prestation canadienne d'urgence (PCU) reçues à titre de prestations d'assurance emploi, et des prestations d'assurance parentale.

#### Placements

Montants imposables des dividendes provenant de sociétés canadiennes imposables, des intérêts de source canadienne, des autres dividendes et des autres revenus de placement.

#### Location d'immeubles

Revenus qui proviennent de la location de biens immobiliers.

## **Gains en capital**

Revenus qui proviennent de l'aliénation d'immobilisations à des fins non commerciales, comme les actions, les obligations, les hypothèques, les terrains ou les immeubles. Le montant retenu est composé des gains nets en capital imposables ou des pertes nettes en capital déductibles.

## **Affaires**

Revenus qui proviennent d'activités commerciales ou industrielles.

## **Profession**

Revenus qui proviennent de l'exercice d'une profession libérale sous le seul contrôle d'une organisation professionnelle.

## **Commission**

Rémunération pour un travail autonome relatif aux ventes, aux achats ou à d'autres sortes de transactions commerciales, constituant habituellement un revenu variant en fonction d'un pourcentage.

## **Agriculture**

Revenus qui proviennent notamment de la culture du sol, de l'élevage ou de l'exposition d'animaux de ferme, de l'élevage de la volaille et des animaux à fourrure, de la production laitière, de la culture fruitière et de l'apiculture.

## **Pêche**

Revenus qui proviennent de la prise de poissons, de mollusques, de crustacés ou d'animaux marins.

## **Autres**

Revenus qui proviennent d'une pension alimentaire, de prestations d'assistance sociale et des aides financières semblables, d'indemnités de remplacement du revenu, du versement net des suppléments fédéraux, des prestations liées à la pandémie de la COVID-19 ou de toutes autres sources. Les contribuables ne déclarant aucun revenu sont également inclus dans cette catégorie.

## 4. STATISTIQUES DÉTAILLÉES

Les tableaux statistiques de cette section présentent de l'information détaillée tirée des déclarations de revenus des contribuables.

**TABLEAU 1**  
**Nombre de contribuables, revenu total et impôt à payer selon la tranche de revenu total – 1980-2020**  
(nombre de contribuables, montants en milliers de dollars)

Tranche de revenu total	1980			1981			1982		
	Nombre	Revenu total	Impôt à payer	Nombre	Revenu total	Impôt à payer	Nombre	Revenu total	Impôt à payer
Moins de 5 000 \$	730 725	1 837 029	2 242	869 030	1 731 482	560	809 692	1 568 767	53
5 000 \$ à 9 999 \$	759 965	5 662 919	215 973	735 568	5 477 617	178 022	722 169	5 383 369	148 747
10 000 \$ à 14 999 \$	676 137	8 404 672	650 279	644 199	8 023 643	581 092	598 592	7 435 701	500 997
15 000 \$ à 19 999 \$	504 560	8 764 242	881 975	511 149	8 875 361	854 621	499 570	8 677 771	806 555
20 000 \$ à 24 999 \$	339 767	7 571 713	890 247	368 961	8 246 219	940 167	360 821	8 078 327	900 888
25 000 \$ à 29 999 \$	188 831	5 139 656	671 687	245 504	6 699 108	854 771	269 587	7 367 959	922 842
30 000 \$ à 34 999 \$	92 905	2 993 728	423 098	136 034	4 385 362	607 419	170 120	5 493 506	747 890
35 000 \$ à 39 999 \$	51 443	1 915 743	285 753	74 771	2 787 748	409 373	98 182	3 658 787	531 803
40 000 \$ à 49 999 \$	43 942	1 939 814	306 571	68 406	3 012 986	470 285	96 125	4 250 117	656 404
50 000 \$ à 99 999 \$	39 465	2 569 036	455 670	51 643	3 336 179	574 442	70 965	4 591 215	775 186
50 000 \$ à 69 999 \$	ND	ND	ND	ND	ND	ND	ND	ND	ND
70 000 \$ à 99 999 \$	ND	ND	ND	ND	ND	ND	ND	ND	ND
100 000 \$ ou plus	6 868	999 226	209 556	8 189	1 170 089	231 835	10 788	1 579 710	335 774
100 000 \$ à 149 999 \$	ND	ND	ND	ND	ND	ND	ND	ND	ND
150 000 \$ à 199 999 \$	ND	ND	ND	ND	ND	ND	ND	ND	ND
200 000 \$ ou plus	ND	ND	ND	ND	ND	ND	ND	ND	ND
<b>TOTAL</b>	<b>3 434 608</b>	<b>47 797 778</b>	<b>4 993 051</b>	<b>3 713 454</b>	<b>53 745 794</b>	<b>5 702 587</b>	<b>3 706 611</b>	<b>58 085 229</b>	<b>6 327 139</b>

Tranche de revenu total	1983			1984			1985		
	Nombre	Revenu total	Impôt à payer	Nombre	Revenu total	Impôt à payer	Nombre	Revenu total	Impôt à payer
Moins de 5 000 \$	809 955	1 500 391	138	780 981	1 406 734	110	735 378	1 346 998	808
5 000 \$ à 9 999 \$	719 578	5 343 051	119 568	722 203	5 387 641	108 695	692 501	5 173 415	103 847
10 000 \$ à 14 999 \$	586 485	7 267 488	447 593	584 141	7 242 526	422 790	588 480	7 314 679	431 958
15 000 \$ à 19 999 \$	510 807	8 889 350	789 019	500 083	8 729 202	754 106	512 337	8 947 979	779 824
20 000 \$ à 24 999 \$	367 800	8 240 135	881 414	384 499	8 610 005	903 183	400 414	8 956 443	934 852
25 000 \$ à 29 999 \$	280 690	7 673 968	925 947	300 074	8 223 704	980 548	305 364	8 367 769	996 518
30 000 \$ à 34 999 \$	180 816	5 841 680	767 797	208 725	6 755 124	879 766	225 225	7 285 116	948 546
35 000 \$ à 39 999 \$	110 192	4 107 676	577 815	135 366	5 047 513	706 292	155 616	5 808 846	812 720
40 000 \$ à 49 999 \$	102 805	4 521 599	669 276	133 719	5 895 380	871 138	160 247	7 079 432	1 040 898
50 000 \$ à 99 999 \$	78 556	4 978 088	797 796	92 748	5 928 154	938 928	118 122	7 530 567	1 154 764
50 000 \$ à 69 999 \$	ND	ND	ND	ND	ND	ND	ND	ND	ND
70 000 \$ à 99 999 \$	ND	ND	ND	ND	ND	ND	ND	ND	ND
100 000 \$ ou plus	13 069	2 011 035	387 907	15 830	2 501 965	458 793	20 917	3 235 861	561 235
100 000 \$ à 149 999 \$	ND	ND	ND	ND	ND	ND	ND	ND	ND
150 000 \$ à 199 999 \$	ND	ND	ND	ND	ND	ND	ND	ND	ND
200 000 \$ ou plus	ND	ND	ND	ND	ND	ND	ND	ND	ND
<b>TOTAL</b>	<b>3 760 753</b>	<b>60 374 461</b>	<b>6 364 270</b>	<b>3 858 369</b>	<b>65 727 948</b>	<b>7 024 349</b>	<b>3 914 601</b>	<b>71 047 105</b>	<b>7 765 970</b>



TABLEAU 1 (suite)

**Nombre de contribuables, revenu total et impôt à payer selon la tranche de revenu total – 1980-2020**  
 (nombre de contribuables, montants en milliers de dollars)

Tranche de revenu total	1986			1987			1988		
	Nombre	Revenu total	Impôt à payer	Nombre	Revenu total	Impôt à payer	Nombre	Revenu total	Impôt à payer
Moins de 5 000 \$	700 800	1 335 517	179	686 972	1 348 493	125	562 664	1 234 532	149
5 000 \$ à 9 999 \$	674 643	5 031 576	98 600	679 027	5 069 125	87 257	667 424	5 002 300	46 588
10 000 \$ à 14 999 \$	585 917	7 283 116	431 482	587 613	7 301 304	407 335	590 280	7 338 110	348 839
15 000 \$ à 19 999 \$	516 549	9 014 614	785 454	507 113	8 846 347	745 678	524 849	9 160 878	695 672
20 000 \$ à 24 999 \$	408 536	9 137 890	950 012	433 086	9 694 566	994 192	460 393	10 316 424	973 099
25 000 \$ à 29 999 \$	321 190	8 808 115	1 028 324	330 314	9 051 623	1 045 968	347 432	9 516 693	1 033 564
30 000 \$ à 34 999 \$	245 867	7 950 454	1 002 298	265 251	8 587 410	1 079 373	284 059	9 205 350	1 117 104
35 000 \$ à 39 999 \$	167 029	6 237 845	832 397	186 457	6 965 734	929 243	204 571	7 640 223	1 001 462
40 000 \$ à 49 999 \$	187 620	8 293 518	1 161 417	223 643	9 923 837	1 403 629	251 843	11 185 634	1 575 301
50 000 \$ à 99 999 \$	138 072	8 749 235	1 247 582	171 817	10 857 407	1 580 859	207 319	13 125 858	1 950 197
50 000 \$ à 69 999 \$	ND	ND	ND	ND	ND	ND	ND	ND	ND
70 000 \$ à 99 999 \$	ND	ND	ND	ND	ND	ND	ND	ND	ND
100 000 \$ ou plus	20 546	3 175 230	496 822	24 790	3 836 612	605 211	33 319	5 517 293	839 667
100 000 \$ à 149 999 \$	ND	ND	ND	ND	ND	ND	ND	ND	ND
150 000 \$ à 199 999 \$	ND	ND	ND	ND	ND	ND	ND	ND	ND
200 000 \$ ou plus	ND	ND	ND	ND	ND	ND	ND	ND	ND
	<b>3 966 769</b>	<b>75 017 110</b>	<b>8 034 567</b>	<b>4 096 083</b>	<b>81 482 458</b>	<b>8 878 870</b>	<b>4 134 153</b>	<b>89 243 295</b>	<b>9 581 642</b>

Tranche de revenu total	1989			1990			1991		
	Nombre	Revenu total	Impôt à payer	Nombre	Revenu total	Impôt à payer	Nombre	Revenu total	Impôt à payer
Moins de 5 000 \$	536 559	1 157 959	154	573 045	1 201 613	148	666 765	1 225 407	54
5 000 \$ à 9 999 \$	651 366	4 892 100	43 235	657 536	4 935 623	43 793	665 698	4 987 796	32 126
10 000 \$ à 14 999 \$	588 940	7 324 576	331 735	582 461	7 235 216	324 348	582 787	7 233 145	288 003
15 000 \$ à 19 999 \$	526 980	9 198 521	678 033	509 804	8 896 792	649 493	497 108	8 672 485	592 819
20 000 \$ à 24 999 \$	471 187	10 561 697	980 078	460 070	10 332 381	954 356	449 691	10 099 385	891 637
25 000 \$ à 29 999 \$	367 700	10 070 039	1 074 609	382 816	10 477 437	1 113 798	397 426	10 880 832	1 116 082
30 000 \$ à 34 999 \$	297 345	9 634 705	1 140 288	306 082	9 918 550	1 177 180	301 133	9 761 245	1 124 002
35 000 \$ à 39 999 \$	221 737	8 283 230	1 052 568	239 887	8 970 219	1 148 190	246 174	9 203 508	1 146 949
40 000 \$ à 49 999 \$	280 608	12 480 075	1 697 153	311 944	13 882 867	1 916 186	324 928	14 464 260	1 948 881
50 000 \$ à 99 999 \$	246 511	15 565 289	2 238 748	299 974	18 896 626	2 822 851	342 884	21 639 568	3 170 391
50 000 \$ à 69 999 \$	ND	ND	ND	ND	ND	ND	ND	ND	ND
70 000 \$ à 99 999 \$	ND	ND	ND	ND	ND	ND	ND	ND	ND
100 000 \$ ou plus	39 206	6 603 872	985 641	41 892	7 048 933	1 111 870	45 871	7 743 492	1 200 884
100 000 \$ à 149 999 \$	ND	ND	ND	ND	ND	ND	ND	ND	ND
150 000 \$ à 199 999 \$	ND	ND	ND	ND	ND	ND	ND	ND	ND
200 000 \$ ou plus	ND	ND	ND	ND	ND	ND	ND	ND	ND
<b>TOTAL</b>	<b>4 228 139</b>	<b>95 772 063</b>	<b>10 222 242</b>	<b>4 365 511</b>	<b>101 796 257</b>	<b>11 262 213</b>	<b>4 520 465</b>	<b>105 911 123</b>	<b>11 511 828</b>

TABLEAU 1 (suite)

**Nombre de contribuables, revenu total et impôt à payer selon la tranche de revenu total – 1980-2020**  
 (nombre de contribuables, montants en milliers de dollars)

Tranche de revenu total	1992			1993			1994		
	Nombre	Revenu total	Impôt à payer	Nombre	Revenu total	Impôt à payer	Nombre	Revenu total	Impôt à payer
Moins de 5 000 \$	717 505	1 254 313	107	782 878	1 276 318	363	485 820	912 668	189
5 000 \$ à 9 999 \$	669 728	5 026 949	22 685	696 318	5 215 891	26 795	695 702	5 247 603	6 928
10 000 \$ à 14 999 \$	581 508	7 211 153	249 181	585 506	7 253 871	262 120	819 704	10 005 140	174 004
15 000 \$ à 19 999 \$	482 922	8 422 809	532 293	476 370	8 302 560	545 996	489 714	8 510 564	450 064
20 000 \$ à 24 999 \$	438 315	9 847 493	819 175	428 644	9 631 232	826 697	418 921	9 409 402	714 775
25 000 \$ à 29 999 \$	397 229	10 883 352	1 063 665	395 280	10 831 983	1 092 898	389 451	10 671 615	985 879
30 000 \$ à 34 999 \$	302 958	9 817 584	1 083 567	299 906	9 718 172	1 100 711	301 834	9 783 072	1 027 408
35 000 \$ à 39 999 \$	247 660	9 259 128	1 110 362	247 076	9 235 789	1 134 502	250 674	9 378 974	1 075 428
40 000 \$ à 49 999 \$	335 473	14 940 379	1 952 203	338 706	15 086 726	2 021 920	352 980	15 737 906	1 039 518
50 000 \$ à 99 999 \$	368 577	23 225 939	3 334 995	383 829	24 225 648	3 624 971	473 452	30 621 568	4 840 701
50 000 \$ à 69 999 \$	ND	ND	ND	ND	ND	ND	ND	ND	ND
70 000 \$ à 99 999 \$	ND	ND	ND	ND	ND	ND	ND	ND	ND
100 000 \$ ou plus	47 545	8 099 992	1 218 988	54 004	9 538 870	1 468 392	90 427	14 706 246	1 875 112
100 000 \$ à 149 999 \$	ND	ND	ND	ND	ND	ND	ND	ND	ND
150 000 \$ à 199 999 \$	ND	ND	ND	ND	ND	ND	ND	ND	ND
200 000 \$ ou plus	ND	ND	ND	ND	ND	ND	ND	ND	ND
<b>TOTAL</b>	<b>4 589 420</b>	<b>107 989 091</b>	<b>11 387 221</b>	<b>4 688 517</b>	<b>110 317 060</b>	<b>12 105 365</b>	<b>4 768 679</b>	<b>124 984 758</b>	<b>12 190 009</b>

Tranche de revenu total	1995			1996			1997		
	Nombre	Revenu total	Impôt à payer	Nombre	Revenu total	Impôt à payer	Nombre	Revenu total	Impôt à payer
Moins de 5 000 \$	515 575	961 571	231	658 722	997 948	6 693	672 348	1 069 025	6 366
5 000 \$ à 9 999 \$	718 413	5 411 510	7 086	744 523	5 603 777	7 444	802 176	6 033 486	7 702
10 000 \$ à 14 999 \$	837 666	10 273 338	178 049	856 016	10 532 216	180 822	845 756	10 429 819	184 615
15 000 \$ à 19 999 \$	515 784	8 959 027	472 365	528 444	9 170 615	478 773	533 107	9 252 765	490 468
20 000 \$ à 24 999 \$	433 197	9 727 096	747 238	435 367	9 772 512	746 868	440 092	9 877 959	763 379
25 000 \$ à 29 999 \$	400 031	10 969 107	1 035 447	402 228	11 036 046	1 037 205	412 358	11 315 822	1 083 879
30 000 \$ à 34 999 \$	314 245	10 186 177	1 099 457	323 205	10 467 525	1 133 689	330 136	10 695 327	1 184 998
35 000 \$ à 39 999 \$	258 852	9 687 310	1 146 218	266 581	9 980 716	1 188 009	273 277	10 226 054	1 240 803
40 000 \$ à 49 999 \$	360 497	16 059 524	2 098 222	373 756	16 659 053	2 169 674	382 877	17 070 585	2 257 387
50 000 \$ à 99 999 \$	435 105	27 564 195	4 137 715	465 606	29 719 016	4 346 592	493 624	31 583 188	4 666 687
50 000 \$ à 69 999 \$	ND	ND	ND	ND	ND	ND	ND	ND	ND
70 000 \$ à 99 999 \$	ND	ND	ND	ND	ND	ND	ND	ND	ND
100 000 \$ ou plus	58 566	10 285 097	1 799 183	70 186	13 101 944	2 088 634	78 533	15 206 476	2 460 724
100 000 \$ à 149 999 \$	ND	ND	ND	ND	ND	ND	ND	ND	ND
150 000 \$ à 199 999 \$	ND	ND	ND	ND	ND	ND	ND	ND	ND
200 000 \$ ou plus	ND	ND	ND	ND	ND	ND	ND	ND	ND
<b>TOTAL</b>	<b>4 847 931</b>	<b>120 083 950</b>	<b>12 721 215</b>	<b>5 124 634</b>	<b>127 041 366</b>	<b>13 384 402</b>	<b>5 264 284</b>	<b>132 760 506</b>	<b>14 347 008</b>

TABLEAU 1 (suite)

**Nombre de contribuables, revenu total et impôt à payer selon la tranche de revenu total – 1980-2020**

(nombre de contribuables, montants en milliers de dollars)

Tranche de revenu total	1998			1999			2000		
	Nombre	Revenu total	Impôt à payer	Nombre	Revenu total	Impôt à payer	Nombre	Revenu total	Impôt à payer
Moins de 5 000 \$	727 139	1 300 722	3 353	694 577	1 274 127	21 616	646 615	1 116 400	20 003
5 000 \$ à 9 999 \$	840 670	6 220 791	4 627	825 792	6 138 655	3 981	827 161	6 153 822	3 350
10 000 \$ à 14 999 \$	808 101	10 029 830	174 526	799 805	9 962 211	169 513	775 983	9 701 945	146 496
15 000 \$ à 19 999 \$	552 198	9 585 619	478 161	569 325	9 879 230	483 747	572 463	9 927 948	438 790
20 000 \$ à 24 999 \$	454 483	10 202 875	750 432	465 460	10 450 983	769 486	459 815	10 321 305	707 640
25 000 \$ à 29 999 \$	426 318	11 704 716	1 078 575	436 892	11 995 125	1 108 102	428 017	11 758 784	1 017 068
30 000 \$ à 34 999 \$	346 519	11 220 814	1 210 156	357 952	11 597 315	1 255 299	370 587	12 000 953	1 229 983
35 000 \$ à 39 999 \$	278 923	10 441 232	1 249 531	290 105	10 859 078	1 307 633	296 913	11 106 260	1 274 507
40 000 \$ à 49 999 \$	393 032	17 514 794	2 302 598	423 698	18 876 474	2 487 435	431 899	19 255 454	2 438 525
50 000 \$ à 99 999 \$	512 525	33 015 806	5 002 396	554 285	35 794 420	5 441 358	658 996	42 976 233	6 331 404
50 000 \$ à 69 999 \$	ND	ND	ND	ND	ND	ND	ND	ND	ND
70 000 \$ à 99 999 \$	ND	ND	ND	ND	ND	ND	ND	ND	ND
100 000 \$ ou plus	84 349	16 771 269	2 943 720	94 345	18 804 220	3 276 934	113 478	24 070 247	4 004 012
100 000 \$ à 149 999 \$	ND	ND	ND	ND	ND	ND	ND	ND	ND
150 000 \$ à 199 999 \$	ND	ND	ND	ND	ND	ND	ND	ND	ND
200 000 \$ ou plus	ND	ND	ND	ND	ND	ND	ND	ND	ND
<b>TOTAL</b>	<b>5 424 257</b>	<b>138 008 469</b>	<b>15 198 074</b>	<b>5 512 236</b>	<b>145 631 838</b>	<b>16 325 103</b>	<b>5 581 927</b>	<b>158 389 351</b>	<b>17 611 777</b>

Tranche de revenu total	2001			2002			2003		
	Nombre	Revenu total	Impôt à payer	Nombre	Revenu total	Impôt à payer	Nombre	Revenu total	Impôt à payer
Moins de 5 000 \$	618 901	1 036 091	18 904	587 976	979 629	6 514	588 392	914 804	9 968
5 000 \$ à 9 999 \$	814 440	6 118 331	2 430	803 954	6 113 609	1 998	793 326	6 086 276	2 105
10 000 \$ à 14 999 \$	776 357	9 743 006	94 911	768 778	9 666 414	62 247	754 428	9 521 361	51 094
15 000 \$ à 19 999 \$	588 749	10 205 762	341 963	602 909	10 452 199	278 937	611 948	10 596 476	253 136
20 000 \$ à 24 999 \$	470 953	10 571 194	582 273	474 522	10 648 004	504 320	472 315	10 597 323	473 311
25 000 \$ à 29 999 \$	439 658	12 080 521	865 731	440 322	12 098 919	759 149	438 491	12 046 171	723 144
30 000 \$ à 34 999 \$	386 138	12 506 785	1 091 096	395 637	12 818 670	997 694	406 530	13 178 066	997 557
35 000 \$ à 39 999 \$	312 535	11 691 295	1 163 534	321 907	12 046 266	1 084 366	331 191	12 394 111	1 090 856
40 000 \$ à 49 999 \$	456 858	20 373 270	2 290 985	478 672	21 354 526	2 196 146	501 551	22 394 116	2 272 784
50 000 \$ à 99 999 \$	678 408	44 230 832	6 039 074	726 288	47 528 831	6 064 082	776 346	51 047 227	6 447 734
50 000 \$ à 69 999 \$	ND	ND	ND	ND	ND	ND	ND	ND	ND
70 000 \$ à 99 999 \$	ND	ND	ND	ND	ND	ND	ND	ND	ND
100 000 \$ ou plus	121 110	24 554 577	3 944 423	130 704	25 722 489	4 013 938	143 855	28 066 466	4 355 370
100 000 \$ à 149 999 \$	ND	ND	ND	ND	ND	ND	ND	ND	ND
150 000 \$ à 199 999 \$	ND	ND	ND	ND	ND	ND	ND	ND	ND
200 000 \$ ou plus	ND	ND	ND	ND	ND	ND	ND	ND	ND
<b>TOTAL</b>	<b>5 664 107</b>	<b>163 111 664</b>	<b>16 435 324</b>	<b>5 731 669</b>	<b>169 429 556</b>	<b>15 969 391</b>	<b>5 818 373</b>	<b>176 842 398</b>	<b>16 677 058</b>

TABLEAU 1 (suite)

**Nombre de contribuables, revenu total et impôt à payer selon la tranche de revenu total – 1980-2020**  
 (nombre de contribuables, montants en milliers de dollars)

Tranche de revenu total	2004			2005			2006		
	Nombre	Revenu total	Impôt à payer	Nombre	Revenu total	Impôt à payer	Nombre	Revenu total	Impôt à payer
Moins de 5 000 \$	583 030	921 675	5 691	566 352	888 915	18 442	541 418	751 224	1 001
5 000 \$ à 9 999 \$	765 734	5 908 430	2 000	743 039	5 755 142	1 916	722 996	5 625 919	1 680
10 000 \$ à 14 999 \$	725 681	9 164 340	44 632	711 972	8 986 920	39 942	680 489	8 586 138	25 771
15 000 \$ à 19 999 \$	622 381	10 773 685	237 593	632 174	10 942 422	250 634	657 153	11 379 737	212 254
20 000 \$ à 24 999 \$	472 189	10 595 969	454 890	472 412	10 602 356	503 441	479 694	10 759 847	463 883
25 000 \$ à 29 999 \$	439 313	12 070 868	702 568	442 908	12 168 776	786 656	441 723	12 137 076	738 762
30 000 \$ à 34 999 \$	409 811	13 285 335	974 214	413 716	13 409 958	1 076 347	419 221	13 596 235	1 035 320
35 000 \$ à 39 999 \$	339 637	12 711 849	1 090 994	343 240	12 848 522	1 195 088	352 149	13 181 590	1 176 626
40 000 \$ à 49 999 \$	519 843	23 210 498	2 301 356	531 360	23 736 656	2 517 774	550 580	24 607 385	2 538 447
50 000 \$ à 99 999 \$	834 874	55 116 474	6 799 590	881 011	58 383 191	7 518 031	939 793	62 554 955	7 932 694
50 000 \$ à 69 999 \$	ND	ND	ND	ND	ND	ND	ND	ND	ND
70 000 \$ à 99 999 \$	ND	ND	ND	ND	ND	ND	ND	ND	ND
100 000 \$ ou plus	161 038	32 293 567	4 918 782	179 857	35 710 496	5 598 213	200 407	40 045 427	6 219 905
100 000 \$ à 149 999 \$	ND	ND	ND	ND	ND	ND	ND	ND	ND
150 000 \$ à 199 999 \$	ND	ND	ND	ND	ND	ND	ND	ND	ND
200 000 \$ ou plus	ND	ND	ND	ND	ND	ND	ND	ND	ND
<b>TOTAL</b>	<b>5 873 531</b>	<b>186 052 691</b>	<b>17 532 308</b>	<b>5 918 041</b>	<b>193 433 354</b>	<b>19 506 484</b>	<b>5 985 623</b>	<b>203 225 535</b>	<b>20 346 343</b>

Tranche de revenu total	2007			2008			2009		
	Nombre	Revenu total	Impôt à payer	Nombre	Revenu total	Impôt à payer	Nombre	Revenu total	Impôt à payer
Moins de 5 000 \$	499 164	692 011	1 787	486 011	641 701	1 258	484 316	663 999	922
5 000 \$ à 9 999 \$	664 604	5 201 433	3 060	566 579	4 283 493	1 746	558 085	4 230 925	1 771
10 000 \$ à 14 999 \$	641 278	8 089 452	20 053	707 752	8 731 550	12 041	701 448	8 669 599	9 627
15 000 \$ à 19 999 \$	665 825	11 561 787	182 719	676 707	11 782 046	155 344	686 070	11 963 203	138 605
20 000 \$ à 24 999 \$	492 315	11 030 341	427 398	491 715	11 013 527	382 503	496 491	11 116 696	355 066
25 000 \$ à 29 999 \$	448 933	12 348 609	708 135	435 705	11 967 982	632 073	437 783	12 023 449	602 067
30 000 \$ à 34 999 \$	414 038	13 432 034	958 604	415 108	13 482 628	893 646	420 090	13 641 780	866 025
35 000 \$ à 39 999 \$	377 559	14 137 035	1 188 793	398 812	14 933 445	1 150 788	405 967	15 211 143	1 133 613
40 000 \$ à 49 999 \$	584 903	26 134 603	2 558 764	597 299	26 704 340	2 388 256	605 074	27 045 067	2 348 648
50 000 \$ à 99 999 \$	1 042 310	69 709 288	8 551 721	1 096 992	73 618 263	8 401 264	1 130 098	75 962 267	8 523 002
50 000 \$ à 69 999 \$	ND	ND	ND	ND	ND	ND	713 731	41 960 370	4 395 938
70 000 \$ à 99 999 \$	ND	ND	ND	ND	ND	ND	416 367	34 001 897	4 127 064
100 000 \$ ou plus	227 414	45 576 484	7 037 571	249 256	48 120 662	7 138 220	253 161	47 994 159	7 031 304
100 000 \$ à 149 999 \$	ND	ND	ND	ND	ND	ND	159 204	18 824 047	2 590 028
150 000 \$ à 199 999 \$	ND	ND	ND	ND	ND	ND	40 609	6 935 841	1 031 614
200 000 \$ ou plus	ND	ND	ND	ND	ND	ND	53 348	22 234 271	3 409 662
<b>TOTAL</b>	<b>6 058 343</b>	<b>217 913 077</b>	<b>21 638 607</b>	<b>6 121 936</b>	<b>225 279 637</b>	<b>21 157 138</b>	<b>6 178 583</b>	<b>228 522 287</b>	<b>21 010 651</b>

TABLEAU 1 (suite)

**Nombre de contribuables, revenu total et impôt à payer selon la tranche de revenu total – 1980-2020**

(nombre de contribuables, montants en milliers de dollars)

Tranche de revenu total	2010			2011			2012		
	Nombre	Revenu total	Impôt à payer	Nombre	Revenu total	Impôt à payer	Nombre	Revenu total	Impôt à payer
Moins de 5 000 \$	493 770	635 573	902	486 245	596 474	915	471 163	570 927	998
5 000 \$ à 9 999 \$	560 749	4 253 727	1 558	538 710	4 096 631	1 602	513 430	3 929 153	1 431
10 000 \$ à 14 999 \$	709 811	8 770 183	8 519	678 306	8 372 709	7 446	622 984	7 617 240	5 396
15 000 \$ à 19 999 \$	691 926	12 061 575	133 802	699 454	12 199 637	120 717	718 857	12 492 410	95 783
20 000 \$ à 24 999 \$	498 231	11 157 242	350 982	502 260	11 236 627	333 152	518 436	11 569 240	306 682
25 000 \$ à 29 999 \$	437 692	12 022 246	593 695	433 331	11 903 138	573 010	429 002	11 781 085	535 109
30 000 \$ à 34 999 \$	422 426	13 721 129	862 715	417 340	13 556 185	839 472	414 953	13 480 773	801 820
35 000 \$ à 39 999 \$	411 595	15 426 213	1 144 244	414 120	15 530 236	1 138 820	407 298	15 264 037	1 076 172
40 000 \$ à 49 999 \$	625 037	27 944 920	2 416 673	638 008	28 524 256	2 446 708	665 134	29 696 710	2 487 611
50 000 \$ à 99 999 \$	1 179 924	79 432 395	8 893 967	1 257 936	85 097 744	9 500 996	1 317 534	89 362 828	9 842 784
50 000 \$ à 69 999 \$	739 459	43 452 094	4 534 601	773 306	45 463 853	4 718 609	803 754	47 279 048	4 829 071
70 000 \$ à 99 999 \$	440 465	35 980 301	4 359 366	484 630	39 633 891	4 782 386	513 780	42 083 780	5 013 713
100 000 \$ ou plus	275 981	52 254 607	7 629 833	306 116	57 507 641	8 388 802	335 230	63 438 195	9 090 944
100 000 \$ à 149 999 \$	174 649	20 675 722	2 846 006	195 322	23 119 806	3 180 787	214 104	25 382 769	3 444 378
150 000 \$ à 199 999 \$	43 932	7 508 333	1 109 921	48 943	8 359 263	1 231 876	54 442	9 290 201	1 344 272
200 000 \$ ou plus	57 400	24 070 553	3 673 905	61 851	26 028 572	3 976 139	66 684	28 765 225	4 302 294
<b>TOTAL</b>	<b>6 307 142</b>	<b>237 679 810</b>	<b>22 036 888</b>	<b>6 371 826</b>	<b>248 621 279</b>	<b>23 351 640</b>	<b>6 414 021</b>	<b>259 202 599</b>	<b>24 244 731</b>

Tranche de revenu total	2013			2014			2015		
	Nombre	Revenu total	Impôt à payer	Nombre	Revenu total	Impôt à payer	Nombre	Revenu total	Impôt à payer
Moins de 5 000 \$	467 861	595 010	714	475 831	573 977	1 054	454 678	559 121	788
5 000 \$ à 9 999 \$	499 894	3 842 604	1 489	488 814	3 764 943	1 345	472 168	3 642 705	1 305
10 000 \$ à 14 999 \$	620 576	7 615 169	4 221	612 370	7 525 915	3 463	598 233	7 369 964	5 322
15 000 \$ à 19 999 \$	737 128	12 836 437	86 749	728 277	12 722 076	79 984	719 182	12 614 215	84 219
20 000 \$ à 24 999 \$	496 016	11 099 292	270 576	496 913	11 118 622	261 971	505 283	11 310 357	264 182
25 000 \$ à 29 999 \$	421 618	11 578 708	501 754	422 193	11 596 799	496 531	423 537	11 632 857	496 667
30 000 \$ à 34 999 \$	406 263	13 195 999	759 080	403 773	13 117 034	751 916	404 992	13 155 100	755 169
35 000 \$ à 39 999 \$	405 771	15 220 615	1 053 178	402 694	15 097 691	1 038 824	402 431	15 088 829	1 040 784
40 000 \$ à 49 999 \$	680 171	30 364 250	2 485 901	690 467	30 824 741	2 526 125	704 822	31 460 562	2 580 642
50 000 \$ à 99 999 \$	1 372 914	93 418 190	10 179 745	1 425 171	97 247 892	10 718 049	1 474 268	100 728 060	11 113 497
50 000 \$ à 69 999 \$	828 728	48 773 221	4 904 991	850 751	50 097 211	5 095 758	875 865	51 595 493	5 250 883
70 000 \$ à 99 999 \$	544 186	44 644 969	5 274 755	574 420	47 150 682	5 622 291	598 403	49 132 568	5 862 613
100 000 \$ ou plus	362 759	65 620 446	9 657 884	383 022	70 292 814	10 476 128	397 996	74 922 300	11 188 477
100 000 \$ à 149 999 \$	235 562	27 919 022	3 782 016	249 843	29 617 819	4 061 309	257 680	30 538 338	4 176 550
150 000 \$ à 199 999 \$	59 138	10 086 971	1 485 835	61 305	10 446 573	1 565 315	63 863	10 883 705	1 626 902
200 000 \$ ou plus	68 059	27 614 454	4 390 033	71 874	30 228 421	4 849 504	76 453	33 500 258	5 385 025
<b>TOTAL</b>	<b>6 470 971</b>	<b>265 386 720</b>	<b>25 001 289</b>	<b>6 529 525</b>	<b>273 882 504</b>	<b>26 355 389</b>	<b>6 557 590</b>	<b>282 484 071</b>	<b>27 531 052</b>

TABLEAU 1 (fin)

**Nombre de contribuables, revenu total et impôt à payer selon la tranche de revenu total – 1980-2020**  
 (nombre de contribuables, montants en milliers de dollars)

Tranche de revenu total	2016			2017			2018		
	Nombre	Revenu total	Impôt à payer	Nombre	Revenu total	Impôt à payer	Nombre	Revenu total	Impôt à payer
Moins de 5 000 \$	442 995	546 817	649	427 779	553 067	565	407 753	500 405	630
5 000 \$ à 9 999 \$	454 882	3 519 436	1 299	428 960	3 323 579	1 193	400 958	3 124 574	1 410
10 000 \$ à 14 999 \$	590 750	7 294 284	2 855	575 043	7 111 699	2 156	557 011	6 996 498	2 305
15 000 \$ à 19 999 \$	709 457	12 544 380	68 547	669 868	11 933 534	42 588	632 807	11 274 645	38 712
20 000 \$ à 24 999 \$	526 140	11 761 503	250 543	558 700	12 469 244	209 094	585 486	13 040 531	198 103
25 000 \$ à 29 999 \$	423 156	11 623 217	470 584	428 532	11 768 837	405 337	433 828	11 908 806	394 632
30 000 \$ à 34 999 \$	402 415	13 069 640	719 791	405 908	13 182 482	635 579	407 862	13 247 570	619 839
35 000 \$ à 39 999 \$	396 902	14 883 712	991 956	400 811	15 029 032	888 680	398 714	14 950 645	866 854
40 000 \$ à 49 999 \$	714 952	31 927 743	2 560 211	732 919	32 757 401	2 379 430	751 101	33 610 706	2 411 067
50 000 \$ à 99 999 \$	1 523 706	104 437 434	11 386 648	1 597 564	109 858 513	11 396 616	1 681 385	115 993 510	12 017 746
50 000 \$ à 69 999 \$	894 941	52 730 066	5 281 125	927 197	54 671 859	5 135 065	967 764	57 080 959	5 318 346
70 000 \$ à 99 999 \$	628 765	51 707 368	6 105 524	670 367	55 186 654	6 261 551	713 621	58 912 551	6 699 400
100 000 \$ ou plus	419 561	76 031 093	11 240 542	470 931	86 286 731	12 583 203	510 356	94 616 763	13 930 499
100 000 \$ à 149 999 \$	272 368	32 273 467	4 380 818	306 146	36 346 231	4 818 907	331 146	39 325 366	5 246 305
150 000 \$ à 199 999 \$	68 198	11 627 109	1 720 923	76 662	13 065 038	1 906 772	82 624	14 075 966	2 081 680
200 000 \$ ou plus	78 995	32 130 518	5 138 801	88 123	36 875 462	5 857 524	96 586	41 215 430	6 602 514
<b>TOTAL</b>	<b>6 604 916</b>	<b>287 639 259</b>	<b>27 693 624</b>	<b>6 697 015</b>	<b>304 274 119</b>	<b>28 544 441</b>	<b>6 767 261</b>	<b>319 264 653</b>	<b>30 481 797</b>

Tranche de revenu total	2019			2020		
	Nombre	Revenu total	Impôt à payer	Nombre	Revenu total	Impôt à payer
Moins de 5 000 \$	380 176	468 943	828	284 078	204 546	451
5 000 \$ à 9 999 \$	387 026	3 013 221	1 346	277 256	2 169 415	851
10 000 \$ à 14 999 \$	534 301	6 793 514	2 428	422 725	5 491 151	1 418
15 000 \$ à 19 999 \$	589 988	10 504 358	31 606	553 637	9 883 388	36 352
20 000 \$ à 24 999 \$	604 305	13 440 658	176 861	656 750	14 609 754	216 125
25 000 \$ à 29 999 \$	430 127	11 805 350	362 759	484 286	13 293 093	441 998
30 000 \$ à 34 999 \$	405 033	13 156 034	587 175	450 738	14 636 401	674 251
35 000 \$ à 39 999 \$	396 107	14 854 122	830 454	426 588	15 990 636	900 786
40 000 \$ à 49 999 \$	767 401	34 380 639	2 406 629	816 987	36 636 832	2 556 884
50 000 \$ à 99 999 \$	1 785 227	123 685 170	12 731 992	1 907 948	132 176 886	13 485 197
50 000 \$ à 69 999 \$	1 014 746	59 906 647	5 510 048	1 087 082	64 162 490	5 840 388
70 000 \$ à 99 999 \$	770 481	63 778 523	7 221 944	820 866	68 014 396	7 644 809
100 000 \$ ou plus	566 725	103 110 329	15 082 470	611 740	110 800 430	16 151 010
100 000 \$ à 149 999 \$	368 624	43 803 371	5 826 491	399 688	47 506 514	6 248 850
150 000 \$ à 199 999 \$	93 671	15 960 660	2 369 587	101 608	17 304 397	2 557 452
200 000 \$ ou plus	104 430	43 346 298	6 886 393	110 444	45 989 519	7 344 708
<b>TOTAL</b>	<b>6 846 416</b>	<b>335 212 338</b>	<b>32 214 548</b>	<b>6 892 733</b>	<b>355 892 532</b>	<b>34 465 323</b>

TABLEAU 2

## Statistiques fiscales détaillées des contribuables imposables et non imposables – 2020

(nombre de contribuables, montants en milliers de dollars)

Composantes	Imposables		Non imposables		Ensemble	
	Nombre	Montant	Nombre	Montant	Nombre	Montant
1 Contribuables imposables	4 917 830				4 917 830	
2 Contribuables non imposables			1 974 903		1 974 903	
3 Tous les contribuables	4 917 830		1 974 903		6 892 733	
<b>CALCUL DU REVENU TOTAL</b>						
4 Revenus d'emploi	3 941 639	206 595 591	605 983	5 845 945	4 547 622	212 441 537
5 Correction des revenus d'emploi	186 940	-6 896	8 023	6 211	194 963	-684
6 Autres revenus d'emploi	160 985	1 150 019	17 228	108 276	178 213	1 258 295
7 Prestations d'assurance parentale	180 011	2 000 395	19 057	139 229	199 068	2 139 623
8 Prestations d'assurance emploi	1 197 735	10 077 736	94 472	702 095	1 292 207	10 779 830
9 Pension de la Sécurité de la vieillesse	917 437	6 458 049	778 081	5 273 769	1 695 518	11 731 818
10 Prestations du RRQ ou du RPC	1 220 679	10 272 365	869 648	4 762 227	2 090 327	15 034 592
11 Prestations d'un régime de retraite, d'un REER, d'un FERR, d'un RPDB ou d'un RPAC/RVER, ou rentes	1 049 046	30 638 538	338 385	2 212 726	1 387 431	32 851 264
12 Revenus de retraite transférés par votre conjoint	202 731	2 338 858	56 477	295 524	259 208	2 634 382
13 Dividendes de sociétés canadiennes imposables	697 871	13 001 647	114 667	383 665	812 538	13 385 312
14 Intérêts et autres revenus de placement	1 786 266	3 434 634	406 752	410 471	2 193 018	3 845 105
15 Revenus de location	360 976	1 955 384	58 464	56 172	419 440	2 011 556
16 Gains en capital imposables	465 048	7 245 185	81 399	284 196	546 447	7 529 381
17 Pension alimentaire reçue	6 094	138 179	2 378	14 120	8 472	152 299
18 Prestations d'assistance sociale et aide financière semblable	47 116	272 785	235 968	2 262 640	283 084	2 535 425
19 Indemnités de remplacement du revenu et versement net des suppléments fédéraux	253 750	1 773 975	715 854	4 808 579	969 604	6 582 554
20 Autres revenus	1 559 230	13 166 345	502 476	3 662 051	2 061 706	16 828 396
21 Revenus nets d'entreprise autres que ceux visés ci-après	353 913	5 580 527	123 987	432 158	477 900	6 012 685
22 Revenus nets d'agriculture	29 742	124 397	14 601	4 786	44 343	129 183
23 Revenus nets de pêche	925	48 270	104	408	1 029	48 678
24 Revenus nets de profession	87 780	6 712 645	17 844	101 930	105 624	6 814 574
25 Revenus nets de travail à la commission	31 656	849 520	7 495	34 192	39 151	883 713
26 Revenus provenant d'une société de personnes alloués à un associé retiré	551	25 892	86	307	637	26 199
27 Revenus provenant d'une société de personnes alloués à un associé déterminé	8 336	235 096	397	1 719	8 733	236 815
28 Revenus nets d'entreprise	514 416	13 576 347	164 754	575 499	679 170	14 151 846
<b>29 REVENU TOTAL</b>	<b>4 917 830</b>	<b>324 089 135</b>	<b>1 974 903</b>	<b>31 803 396</b>	<b>6 892 733</b>	<b>355 892 532</b>
<b>CALCUL DU REVENU NET</b>						
30 Déduction pour travailleur	3 977 542	4 248 933	674 753	323 643	4 652 295	4 572 575
31 Déduction pour régime de pension agréé (RPA)	1 562 558	6 559 597	71 351	67 301	1 633 909	6 626 898
32 Dépenses d'emploi et déductions liées à l'emploi	984 157	859 134	25 716	38 750	1 009 873	897 884
33 Déduction pour REER ou RPAC/RVER	1 696 080	10 989 076	59 692	337 232	1 755 772	11 326 309
34 Pension alimentaire payée (montant déductible)	8 898	172 237	971	11 057	9 869	183 294
35 Frais de déménagement	8 276	45 155	1 174	4 549	9 450	49 704
36 Frais financiers et frais d'intérêts	224 037	1 026 316	29 252	97 644	253 289	1 123 961
37 Perte à l'égard d'un placement dans une entreprise	1 272	22 871	413	28 301	1 685	51 172
38 Déduction pour particulier habitant une région éloignée reconnue	23 490	124 725	8 012	32 177	31 502	156 902
39 Déduction pour frais d'exploration et de mise en valeur	5 229	77 086	161	746	5 390	77 831
40 Déduction pour revenus de retraite transférés au conjoint	217 471	2 431 883	42 255	211 680	259 726	2 643 563
41 Déduction pour remboursement de sommes reçues en trop	154 450	157 129	67 266	68 673	221 716	225 802
42 Déduction pour cotisation au RRQ, au RPC ou au RQAP	3 791 673	773 310	394 207	47 129	4 185 880	820 439
43 Autres déductions	210 746	3 867 549	28 769	348 444	239 515	4 215 994
44 Report du rajustement des frais de placement	21 782	49 897	2 742	5 614	24 524	55 511
45 Rajustement des frais de placement	36 562	83 639	4 808	9 178	41 370	92 816
46 Total des déductions : calcul du revenu net	4 311 852	31 321 258	807 627	1 613 765	5 119 479	32 935 023
<b>47 REVENU NET</b>	<b>4 917 810</b>	<b>292 768 417</b>	<b>1 857 954</b>	<b>30 415 768</b>	<b>6 775 764</b>	<b>323 184 185</b>

TABLEAU 2 (suite)

**Statistiques fiscales détaillées des contribuables imposables et non imposables – 2020**

(nombre de contribuables, montants en milliers de dollars)

Composantes	Imposables		Non imposables		Ensemble	
	Nombre	Montant	Nombre	Montant	Nombre	Montant
<b>CALCUL DU REVENU IMPOSABLE</b>						
48 Rajustement de déductions	16 214	18 652	4 662	5 729	20 876	24 382
49 Prestation universelle pour la garde d'enfants et revenus d'un REEI	1 554	5 427	932	1 988	2 486	7 415
50 Total des montants des lignes 47, 48 et 49	4 917 820	292 792 496	1 858 207	30 423 486	6 776 027	323 215 982
51 Déductions pour investissements stratégiques	9 071	94 095	492	2 402	9 563	96 497
52 Pertes d'autres années, autres que des pertes nettes en capital	9 999	86 702	4 397	42 800	14 396	129 503
53 Pertes nettes en capital d'autres années	81 592	267 978	9 552	36 962	91 144	304 941
54 Déduction pour gains en capital	12 443	1 315 705	1 319	60 925	13 762	1 376 630
55 Déduction pour Indien	2 590	42 222	24 420	866 517	27 010	908 739
56 Déductions pour certains revenus	339 293	2 209 864	830 786	5 781 893	1 170 079	7 991 757
57 Déductions diverses	44 127	502 509	37 275	478 285	81 402	980 794
58 Total des déductions : calcul du revenu imposable	481 433	4 519 075	886 031	7 269 785	1 367 464	11 788 861
<b>59 REVENU IMPOSABLE</b>	<b>4 917 772</b>	<b>288 273 974</b>	<b>1 806 835</b>	<b>23 207 121</b>	<b>6 724 607</b>	<b>311 481 094</b>
<b>CALCUL DES CRÉDITS D'IMPÔT NON REMBOURSABLES</b>						
60 Montant personnel de base	4 915 340	76 258 496	1 971 449	30 532 448	6 886 789	106 790 944
61 Redressement pour indemnités de remplacement du revenu	131 428	505 391	42 160	391 759	173 588	897 150
62 Montant accordé en raison de l'âge ou pour personne vivant seule ou pour revenus de retraite	977 424	3 147 324	847 628	3 998 203	1 825 052	7 145 527
63 Montant pour personnes à charge et montant transféré par un enfant majeur aux études postsecondaires	50 443	179 912	8 468	35 424	58 911	215 336
64 Montant pour déficience grave et prolongée des fonctions mentales ou physiques	52 984	182 526	81 017	277 466	134 001	459 992
65 Total des montants à convertir à un taux de 15 %	4 915 341	79 262 984	1 971 570	34 452 364	6 886 911	113 715 348
66 Crédits d'impôt non remboursables dont le taux de conversion est de 15 %	4 915 341	11 889 448	1 971 570	5 167 855	6 886 911	17 057 302
67 Frais pour soins médicaux non dispensés dans votre région	11 979	14 162	4 077	6 123	16 056	20 286
68 Frais médicaux	2 006 956	4 090 334	455 862	1 207 406	2 462 818	5 297 740
69 Intérêts payés sur un prêt étudiant	149 592	38 153	4 010	2 399	153 602	40 552
70 Total des montants à convertir à un taux de 20 %	2 099 037	4 142 650	461 125	1 215 928	2 560 162	5 358 578
71 Crédits d'impôt non remboursables dont le taux de conversion est de 20 %	2 099 037	828 530	461 125	243 186	2 560 162	1 071 716
72 Crédit d'impôt pour pompier volontaire et pour volontaire participant à des opérations de recherche et de sauvetage	6 076	2 734	368	166	6 444	2 900
73 Crédit d'impôt pour prolongation de carrière	330 385	347 564	43 130	42 595	373 515	390 158
74 Crédit d'impôt pour nouveau diplômé travaillant dans une région ressource éloignée	17 391	42 277	6 810	13 331	24 201	55 607
75 Crédits d'impôt pour dons	1 204 057	255 977	60 910	45 663	1 264 967	301 640
76 Crédit d'impôt pour achat d'une habitation	62 153	38 784	2 323	1 306	64 476	40 090
77 Crédit d'impôt pour cotisations syndicales, professionnelles ou autres	1 730 981	140 595	177 327	3 804	1 908 308	144 398
78 Crédit d'impôt pour frais de scolarité ou d'examen	371 633	74 312	38 488	18 974	410 121	93 285
79 Crédit d'impôt pour frais de scolarité ou d'examen transférés par un enfant	84 944	17 073	2 307	877	87 251	17 950
<b>80 TOTAL DES CRÉDITS D'IMPÔT NON REMBOURSABLES</b>	<b>4 915 621</b>	<b>13 637 081</b>	<b>1 971 594</b>	<b>5 537 779</b>	<b>6 887 215</b>	<b>19 174 860</b>



TABLEAU 2 (fin)

**Statistiques fiscales détaillées des contribuables imposables et non imposables – 2020**

(nombre de contribuables, montants en milliers de dollars)

Composantes	Imposables		Non imposables		Ensemble	
	Nombre	Montant	Nombre	Montant	Nombre	Montant
<b>CALCUL DE L'IMPÔT ET DES COTISATIONS À PAYER</b>						
81 Impôt sur le revenu imposable	4 917 772	50 481 649	1 806 773	3 499 524	6 724 545	53 981 173
82 Crédit d'impôt pour contribution à des partis politiques autorisés du Québec	6 445	474	1 041	43	7 486	517
83 Crédit d'impôt pour dividendes	692 852	1 019 234	114 466	35 415	807 318	1 054 650
84 Crédit d'impôt pour actions de Capital régional et coopératif Desjardins	45 602	52 975	3 458	3 879	49 060	56 854
85 Crédit d'impôt relatif à un fonds de travailleurs	415 473	196 712	6 741	2 944	422 214	199 656
86 Crédits d'impôt transférés d'un conjoint à l'autre	287 696	348 463	77 108	60 781	364 804	409 243
87 Impôt à payer	4 917 830	34 465 323			4 917 830	34 465 323
88 Droits d'immatriculation au registre des entreprises	140 486	5 057	42 554	1 532	183 040	6 589
89 Cotisation au RQAP pour un travail autonome ou hors du Québec	440 461	72 347	117 756	10 217	558 217	82 564
90 Versements anticipés de crédits d'impôt	130 368	542 154	84 964	310 568	215 332	852 722
91 Impôts spéciaux et redressement d'impôt	38 966	11 794	4 916	4 969	43 882	16 763
92 Cotisation au RRQ pour un travail autonome	286 864	619 712	83 657	85 333	370 521	705 046
93 Cotisation au Fonds des services de santé	1 873 685	311 063	180 434	9 445	2 054 119	320 508
94 Cotisation au régime d'assurance médicaments du Québec	1 804 165	1 057 512	733 810	294 529	2 537 975	1 352 041
<b>95 IMPÔT ET COTISATIONS À PAYER</b>	<b>4 917 830</b>	<b>37 084 963</b>	<b>890 891</b>	<b>716 593</b>	<b>5 808 721</b>	<b>37 801 556</b>
<b>CALCUL DU REMBOURSEMENT OU DU SOLDE À PAYER</b>						
96 Impôt du Québec retenu à la source	4 473 617	29 979 598	685 865	433 787	5 159 482	30 413 385
97 Impôt du Québec retenu à la source transféré à votre conjoint	179 547	222 841	21 538	8 384	201 085	231 225
98 Impôt du Québec retenu à la source transféré par votre conjoint	169 176	217 674	31 861	13 457	201 037	231 131
99 Cotisation payée en trop au RRQ ou au RPC	1 899 890	238 998	366 716	29 954	2 266 606	268 952
100 Impôt payé par acomptes provisionnels	300 547	3 392 912	11 580	36 570	312 127	3 429 482
101 Partie transférable de l'impôt retenu pour une autre province	98 308	655 806	5 908	2 739	104 216	658 545
102 Crédit d'impôt pour frais de garde d'enfants	446 242	440 942	45 608	60 318	491 850	501 259
103 Crédits d'impôt relatifs à la prime au travail	109 979	65 100	106 235	81 378	216 214	146 478
104 Cotisation payée en trop au RQAP	1 313 742	8 069	258 722	518	1 572 464	8 587
105 Crédit d'impôt pour maintien à domicile des aînés	164 229	248 649	241 213	324 640	405 442	573 290
106 Remboursement de TVQ à un salarié ou à un membre d'une société de personnes	121 920	16 078	3 176	464	125 096	16 542
107 Crédit d'impôt Bouclier fiscal	128 291	19 664	38 290	7 375	166 581	27 040
108 Crédit d'impôt pour personne aidante	54 844	99 840	22 256	46 722	77 100	146 562
109 Autres crédits d'impôt moins le crédit d'impôt pour personne aidante	249 952	59 614	92 209	31 736	342 161	91 350
110 Crédit d'impôt pour soutien aux aînés	24 992	2 193	454 759	101 892	479 751	104 085
<b>111 IMPÔT PAYÉ ET AUTRES CRÉDITS D'IMPÔT</b>	<b>4 753 481</b>	<b>35 222 297</b>	<b>1 252 252</b>	<b>1 163 167</b>	<b>6 005 733</b>	<b>36 385 464</b>
112 Compensation financière pour maintien à domicile	360	205	717	417	1 077	622
<b>113 SOLDE À PAYER</b>	<b>2 304 122</b>	<b>5 598 695</b>	<b>465 774</b>	<b>208 946</b>	<b>2 769 896</b>	<b>5 807 641</b>
114 Somme jointe	261 655	1 117 080	52 813	25 912	314 468	1 142 992
<b>115 REMBOURSEMENT</b>	<b>2 604 999</b>	<b>-3 736 235</b>	<b>988 044</b>	<b>-655 936</b>	<b>3 593 043</b>	<b>-4 392 171</b>
116 Remboursement anticipé	165 808	162 029	56 892	37 355	222 700	199 384
<b>AUTRES CRÉDITS D'IMPÔT REMBOURSABLES</b>						
117 Allocation famille	763 403	2 387 473	169 644	851 846	933 047	3 239 319
118 Crédit d'impôt pour la solidarité	1 591 296	864 445	1 181 577	809 084	2 772 873	1 673 530
<b>119 Impôt à payer moins les crédits d'impôt remboursables</b>	<b>4 917 827</b>	<b>30 261 324</b>	<b>1 380 692</b>	<b>-2 315 457</b>	<b>6 298 519</b>	<b>27 945 867</b>
120 Impôt à payer moins les crédits d'impôt remboursables (sans l'Allocation famille)	4 917 826	32 648 796	1 310 469	-1 463 610	6 228 295	31 185 186

**TABEAU 3**  
**Statistiques fiscales détaillées selon l'âge et le sexe – 2020**  
(nombre de contribuables, montants en milliers de dollars)

Composantes	Moins de 20 ans					
	Hommes		Femmes		Total	
	Nombre	Montant	Nombre	Montant	Nombre	Montant
1 Contribuables imposables	43 618		39 319		82 937	
2 Contribuables non imposables	103 897		103 182		207 079	
3 Tous les contribuables	147 515		142 501		290 016	
<b>CALCUL DU REVENU TOTAL</b>						
4 Revenus d'emploi	129 785	1 280 926	127 624	1 104 800	257 409	2 385 726
5 Correction des revenus d'emploi	2 540	-2 270	102	-39	2 642	-2 308
6 Autres revenus d'emploi	1 130	3 879	1 110	3 824	2 240	7 703
7 Prestations d'assurance parentale	73	324	411	2 379	484	2 704
8 Prestations d'assurance emploi	19 665	152 249	19 874	167 756	39 539	320 005
9 Pension de la Sécurité de la vieillesse						
10 Prestations du RRQ ou du RPC	3 963	8 192	3 936	8 100	7 899	16 293
11 Prestations d'un régime de retraite, d'un REER, d'un FERR, d'un RPDB ou d'un RPAC/RVER, ou rentes	339	1 974	378	2 426	717	4 400
12 Revenus de retraite transférés par votre conjoint						
13 Dividendes de sociétés canadiennes imposables	3 077	8 348	2 566	6 241	5 643	14 589
14 Intérêts et autres revenus de placement	7 540	8 930	7 414	10 012	14 954	18 942
15 Revenus de location	154	350	109	290	263	640
16 Gains en capital imposables	2 880	25 417	2 197	27 118	5 077	52 535
17 Pension alimentaire reçue					15	66
18 Prestations d'assistance sociale et aide financière semblable	2 399	19 347	1 935	14 435	4 334	33 782
19 Indemnités de remplacement du revenu et versement net des suppléments fédéraux	1 530	4 544	1 418	4 727	2 948	9 272
20 Autres revenus	68 722	378 167	71 467	394 023	140 189	772 189
21 Revenus nets d'entreprise autres que ceux visés ci-après	4 430	18 152	3 581	11 311	8 011	29 464
22 Revenus nets d'agriculture	103	519	31	107	134	626
23 Revenus nets de pêche					10	36
24 Revenus nets de profession	666	2 194	700	2 032	1 366	4 226
25 Revenus nets de travail à la commission	367	1 302	253	681	620	1 982
26 Revenus provenant d'une société de personnes alloués à un associé retiré					18	45
27 Revenus provenant d'une société de personnes alloués à un associé déterminé						
28 Revenus nets d'entreprise	5 558	22 234	4 576	14 161	10 134	36 396
<b>29 REVENU TOTAL</b>	<b>147 515</b>	<b>1 912 660</b>	<b>142 501</b>	<b>1 760 272</b>	<b>290 016</b>	<b>3 672 932</b>
<b>CALCUL DU REVENU NET</b>						
30 Déduction pour travailleur	132 002	72 102	129 262	65 905	261 264	138 007
31 Déduction pour régime de pension agréé (RPA)	8 028	4 824	8 750	3 169	16 778	7 993
32 Dépenses d'emploi et déductions liées à l'emploi	824	819	706	271	1 530	1 091
33 Déduction pour REER ou RPAC/RVER	3 353	5 646	2 641	4 038	5 994	9 685
34 Pension alimentaire payée (montant déductible)						
35 Frais de déménagement	59	40	51	51	110	91
36 Frais financiers et frais d'intérêts	642	518	564	558	1 206	1 076
37 Perte à l'égard d'un placement dans une entreprise						
38 Déduction pour particulier habitant une région éloignée reconnue	289	819	266	684	555	1 503
39 Déduction pour frais d'exploration et de mise en valeur						
40 Déduction pour revenus de retraite transférés au conjoint						
41 Déduction pour remboursement de sommes reçues en trop	679	637	707	701	1 386	1 337
42 Déduction pour cotisation au RRQ, au RPC ou au RQAP	56 307	2 013	55 370	1 432	111 677	3 446
43 Autres déductions	771	1 214	586	624	1 357	1 838
44 Report du rajustement des frais de placement	20	5	12	3	32	8
45 Rajustement des frais de placement	105	14	98	18	203	32
46 Total des déductions : calcul du revenu net	132 436	88 628	129 762	77 424	262 198	166 052
<b>47 REVENU NET</b>	<b>143 208</b>	<b>1 824 112</b>	<b>138 672</b>	<b>1 682 954</b>	<b>281 880</b>	<b>3 507 066</b>

TABLEAU 3 (suite)  
**Statistiques fiscales détaillées selon l'âge et le sexe – 2020**  
 (nombre de contribuables, montants en milliers de dollars)

Composantes	Moins de 20 ans					
	Hommes		Femmes		Total	
	Nombre	Montant	Nombre	Montant	Nombre	Montant
<b>CALCUL DU REVENU IMPOSABLE</b>						
48 Rajustement de déductions	65	39	48	19	113	58
49 Prestation universelle pour la garde d'enfants et revenus d'un REEI					11	40
50 Total des montants des lignes 47, 48 et 49	143 209	1 824 182	138 673	1 682 982	281 882	3 507 163
51 Déductions pour investissements stratégiques					18	28
52 Pertes d'autres années, autres que des pertes nettes en capital	12	7	12	24	24	32
53 Pertes nettes en capital d'autres années	73	40	77	64	150	104
54 Déduction pour gains en capital	129	16 876	128	19 254	257	36 130
55 Déduction pour Indien	513	4 863	547	4 460	1 060	9 323
56 Déductions pour certains revenus	7 928	22 703	10 365	28 652	18 293	51 355
57 Déductions diverses	198	1 029	115	448	313	1 477
58 Total des déductions : calcul du revenu imposable	8 831	45 541	11 217	52 907	20 048	98 447
<b>59 REVENU IMPOSABLE</b>	<b>142 395</b>	<b>1 778 768</b>	<b>137 784</b>	<b>1 630 196</b>	<b>280 179</b>	<b>3 408 965</b>
<b>CALCUL DES CRÉDITS D'IMPÔT NON REMBOURSABLES</b>						
60 Montant personnel de base	147 507	2 290 532	142 494	2 212 768	290 001	4 503 299
61 Redressement pour indemnités de remplacement du revenu	1 241	2 224	1 175	2 591	2 416	4 815
62 Montant accordé en raison de l'âge ou pour personne vivant seule ou pour revenus de retraite	3 910	6 886	4 229	7 525	8 139	14 411
63 Montant pour personnes à charge et montant transféré par un enfant majeur aux études postsecondaires					17	68
64 Montant pour déficience grave et prolongée des fonctions mentales ou physiques	1 416	3 592	642	1 646	2 058	5 239
65 Total des montants à convertir à un taux de 15 %	147 508	2 298 861	142 495	2 219 373	290 003	4 518 234
66 Crédits d'impôt non remboursables dont le taux de conversion est de 15 %	147 508	344 829	142 495	332 906	290 003	677 735
67 Frais pour soins médicaux non dispensés dans votre région	105	90	99	64	204	154
68 Frais médicaux	5 738	4 602	7 296	6 677	13 034	11 279
69 Intérêts payés sur un prêt étudiant	42	3	66	6	108	9
70 Total des montants à convertir à un taux de 20 %	5 864	4 695	7 440	6 747	13 304	11 443
71 Crédits d'impôt non remboursables dont le taux de conversion est de 20 %	5 864	939	7 440	1 349	13 304	2 289
72 Crédit d'impôt pour pompier volontaire et pour volontaire participant à des opérations de recherche et de sauvetage					64	29
73 Crédit d'impôt pour prolongation de carrière						
74 Crédit d'impôt pour nouveau diplômé travaillant dans une région ressource éloignée	335	771	76	129	411	900
75 Crédits d'impôt pour dons	13 494	206	18 800	269	32 294	475
76 Crédit d'impôt pour achat d'une habitation	118	80	77	40	195	121
77 Crédit d'impôt pour cotisations syndicales, professionnelles ou autres	43 877	786	34 321	531	78 198	1 317
78 Crédit d'impôt pour frais de scolarité ou d'examen	16 612	1 105	23 184	1 473	39 796	2 577
79 Crédit d'impôt pour frais de scolarité ou d'examen transférés par un enfant						
<b>80 TOTAL DES CRÉDITS D'IMPÔT NON REMBOURSABLES</b>	<b>147 509</b>	<b>348 741</b>	<b>142 496</b>	<b>336 701</b>	<b>290 005</b>	<b>685 442</b>

TABLEAU 3 (suite)  
**Statistiques fiscales détaillées selon l'âge et le sexe – 2020**  
 (nombre de contribuables, montants en milliers de dollars)

Composantes	Moins de 20 ans					
	Hommes		Femmes		Total	
	Nombre	Montant	Nombre	Montant	Nombre	Montant
<b>CALCUL DE L'IMPÔT ET DES COTISATIONS À PAYER</b>						
81 Impôt sur le revenu imposable	142 394	267 881	137 782	245 271	280 176	513 152
82 Crédit d'impôt pour contribution à des partis politiques autorisés du Québec	22	1	16	1	38	2
83 Crédit d'impôt pour dividendes	3 063	774	2 567	670	5 630	1 445
84 Crédit d'impôt pour actions de Capital régional et coopératif Desjardins					13	8
85 Crédit d'impôt relatif à un fonds de travailleurs	423	113	175	37	598	150
86 Crédits d'impôt transférés d'un conjoint à l'autre	85	77	87	71	172	148
87 Impôt à payer	43 618	50 251	39 319	34 472	82 937	84 723
88 Droits d'immatriculation au registre des entreprises	151	5	50	2	201	7
89 Cotisation au RQAP pour un travail autonome ou hors du Québec	5 436	208	4 318	132	9 754	340
90 Versements anticipés de crédits d'impôt					49	147
91 Impôts spéciaux et redressement d'impôt	90	282	83	49	173	331
92 Cotisation au RRQ pour un travail autonome	1 766	761	1 318	408	3 084	1 169
93 Cotisation au Fonds des services de santé	6 319	398	6 510	386	12 829	784
94 Cotisation au régime d'assurance médicaments du Québec	10 848	3 522	8 530	2 566	19 378	6 088
<b>95 IMPÔT ET COTISATIONS À PAYER</b>	<b>47 631</b>	<b>55 444</b>	<b>42 953</b>	<b>38 145</b>	<b>90 584</b>	<b>93 589</b>
<b>CALCUL DU REMBOURSEMENT OU DU SOLDE À PAYER</b>						
96 Impôt du Québec retenu à la source	108 870	56 966	103 837	33 568	212 707	90 534
97 Impôt du Québec retenu à la source transféré à votre conjoint						
98 Impôt du Québec retenu à la source transféré par votre conjoint						
99 Cotisation payée en trop au RRQ ou au RPC	51 478	3 283	49 050	2 816	100 528	6 100
100 Impôt payé par acomptes provisionnels	252	920	243	1 015	495	1 935
101 Partie transférable de l'impôt retenu pour une autre province	668	511	410	124	1 078	635
102 Crédit d'impôt pour frais de garde d'enfants					78	140
103 Crédits d'impôt relatifs à la prime au travail	9 610	4 004	6 054	2 490	15 664	6 494
104 Cotisation payée en trop au RQAP	59 843	85	57 960	77	117 803	162
105 Crédit d'impôt pour maintien à domicile des aînés						
106 Remboursement de TVQ à un salarié ou à un membre d'une société de personnes	64	15	43	4	107	19
107 Crédit d'impôt Bouclier fiscal	5 847	1 208	3 893	801	9 740	2 009
108 Crédit d'impôt pour personne aidante	15	23	16	26	31	49
109 Autres crédits d'impôt moins le crédit d'impôt pour personne aidante	3 784	1 925	5 474	2 395	9 258	4 320
110 Crédit d'impôt pour soutien aux aînés						
<b>111 IMPÔT PAYÉ ET AUTRES CRÉDITS D'IMPÔT</b>	<b>125 613</b>	<b>68 954</b>	<b>122 346</b>	<b>43 442</b>	<b>247 959</b>	<b>112 396</b>
112 Compensation financière pour maintien à domicile						
<b>113 SOLDE À PAYER</b>	<b>26 015</b>	<b>18 193</b>	<b>26 190</b>	<b>17 803</b>	<b>52 205</b>	<b>35 996</b>
114 Somme jointe	2 543	2 152	2 578	1 960	5 121	4 112
<b>115 REMBOURSEMENT</b>	<b>101 913</b>	<b>-31 703</b>	<b>98 178</b>	<b>-23 101</b>	<b>200 091</b>	<b>-54 803</b>
116 Remboursement anticipé	3 344	1 342	3 467	1 083	6 811	2 425
<b>AUTRES CRÉDITS D'IMPÔT REMBOURSABLES</b>						
117 Allocation famille	20	55	777	1 965	797	2 019
118 Crédit d'impôt pour la solidarité	23 074	3 884	23 038	4 064	46 112	7 948
<b>119 Impôt à payer moins les crédits d'impôt remboursables</b>	<b>61 245</b>	<b>39 123</b>	<b>56 137</b>	<b>22 602</b>	<b>117 382</b>	<b>61 725</b>
120 Impôt à payer moins les crédits d'impôt remboursables (sans l'Allocation famille)	61 242	39 177	55 925	24 566	117 167	63 744

TABLEAU 3 (suite)  
**Statistiques fiscales détaillées selon l'âge et le sexe – 2020**  
(nombre de contribuables, montants en milliers de dollars)

Composantes	20 à 24 ans					
	Hommes		Femmes		Total	
	Nombre	Montant	Nombre	Montant	Nombre	Montant
1 Contribuables imposables	145 907		133 486		279 393	
2 Contribuables non imposables	78 114		80 545		158 659	
3 Tous les contribuables	224 021		214 031		438 052	
<b>CALCUL DU REVENU TOTAL</b>						
4 Revenus d'emploi	196 744	4 644 244	189 682	3 643 928	386 426	8 288 173
5 Correction des revenus d'emploi	14 594	-7 179	807	-333	15 401	-7 513
6 Autres revenus d'emploi	3 729	9 510	2 530	7 078	6 259	16 588
7 Prestations d'assurance parentale	2 387	10 682	7 876	70 314	10 263	80 996
8 Prestations d'assurance emploi	71 129	576 846	58 997	510 884	130 126	1 087 730
9 Pension de la Sécurité de la vieillesse						
10 Prestations du RRQ ou du RPC	107	294	146	364	253	658
11 Prestations d'un régime de retraite, d'un REER, d'un FERR, d'un RPDB ou d'un RPAC/RVER, ou rentes	491	929	520	1 158	1 011	2 087
12 Revenus de retraite transférés par votre conjoint						
13 Dividendes de sociétés canadiennes imposables	8 046	26 359	5 907	14 256	13 953	40 615
14 Intérêts et autres revenus de placement	50 946	15 226	52 255	12 852	103 201	28 078
15 Revenus de location	2 309	775	1 398	1 894	3 707	2 669
16 Gains en capital imposables	6 966	27 561	4 289	29 677	11 255	57 238
17 Pension alimentaire reçue					57	170
18 Prestations d'assistance sociale et aide financière semblable	9 702	87 872	8 781	73 794	18 483	161 666
19 Indemnités de remplacement du revenu et versement net des suppléments fédéraux	4 599	24 682	7 547	44 107	12 146	68 789
20 Autres revenus	118 036	789 571	125 452	855 456	243 488	1 645 027
21 Revenus nets d'entreprise autres que ceux visés ci-après	13 182	79 177	10 972	49 536	24 154	128 713
22 Revenus nets d'agriculture	320	1 348	111	337	431	1 685
23 Revenus nets de pêche					36	775
24 Revenus nets de profession	2 076	10 457	2 262	10 750	4 338	21 207
25 Revenus nets de travail à la commission	1 311	8 964	994	4 407	2 305	13 372
26 Revenus provenant d'une société de personnes alloués à un associé retiré					19	54
27 Revenus provenant d'une société de personnes alloués à un associé déterminé						
28 Revenus nets d'entreprise	16 899	100 844	14 344	65 117	31 243	165 960
<b>29 REVENU TOTAL</b>	<b>224 021</b>	<b>6 308 249</b>	<b>214 031</b>	<b>5 330 698</b>	<b>438 052</b>	<b>11 638 946</b>
<b>CALCUL DU REVENU NET</b>						
30 Déduction pour travailleur	200 568	173 870	193 315	157 572	393 883	331 441
31 Déduction pour régime de pension agréé (RPA)	40 420	64 815	49 872	61 927	90 292	126 741
32 Dépenses d'emploi et déductions liées à l'emploi	15 603	12 869	18 557	6 797	34 160	19 667
33 Déduction pour REER ou RPAC/RVER	24 695	81 300	20 031	53 537	44 726	134 836
34 Pension alimentaire payée (montant déductible)						
35 Frais de déménagement	517	594	582	636	1 099	1 230
36 Frais financiers et frais d'intérêts	1 760	1 608	1 330	1 311	3 090	2 918
37 Perte à l'égard d'un placement dans une entreprise	10	26			10	26
38 Déduction pour particulier habitant une région éloignée reconnue	953	3 732	733	2 803	1 686	6 534
39 Déduction pour frais d'exploration et de mise en valeur						
40 Déduction pour revenus de retraite transférés au conjoint						
41 Déduction pour remboursement de sommes reçues en trop	5 690	4 240	6 045	4 501	11 735	8 740
42 Déduction pour cotisation au RRQ, au RPC ou au RQAP	181 010	15 817	172 602	11 841	353 612	27 658
43 Autres déductions	2 651	5 642	1 417	1 067	4 068	6 709
44 Report du rajustement des frais de placement	110	25	76	10	186	35
45 Rajustement des frais de placement	410	184	263	78	673	262
46 Total des déductions : calcul du revenu net	201 796	364 404	195 116	301 925	396 912	666 329
<b>47 REVENU NET</b>	<b>219 396</b>	<b>5 944 736</b>	<b>209 684</b>	<b>5 029 095</b>	<b>429 080</b>	<b>10 973 831</b>

TABLEAU 3 (suite)  
**Statistiques fiscales détaillées selon l'âge et le sexe – 2020**  
(nombre de contribuables, montants en milliers de dollars)

Composantes	20 à 24 ans					
	Hommes		Femmes		Total	
	Nombre	Montant	Nombre	Montant	Nombre	Montant
<b>CALCUL DU REVENU IMPOSABLE</b>						
48 Rajustement de déductions	422	309	375	312	797	620
49 Prestation universelle pour la garde d'enfants et revenus d'un REEI	12	56	27	90	39	145
50 Total des montants des lignes 47, 48 et 49	219 397	5 945 101	209 691	5 029 496	429 088	10 974 597
51 Déductions pour investissements stratégiques	147	655	132	571	279	1 226
52 Pertes d'autres années, autres que des pertes nettes en capital	96	1 422	88	430	184	1 852
53 Pertes nettes en capital d'autres années	462	361	285	190	747	551
54 Déduction pour gains en capital	92	11 916	103	18 215	195	30 131
55 Déduction pour Indien	1 231	21 533	1 458	23 450	2 689	44 983
56 Déductions pour certains revenus	27 718	130 936	45 813	225 992	73 531	356 928
57 Déductions diverses	2 026	20 690	242	989	2 268	21 678
58 Total des déductions : calcul du revenu imposable	31 562	187 511	47 845	269 837	79 407	457 348
<b>59 REVENU IMPOSABLE</b>	<b>217 646</b>	<b>5 758 066</b>	<b>207 557</b>	<b>4 760 347</b>	<b>425 203</b>	<b>10 518 412</b>
<b>CALCUL DES CRÉDITS D'IMPÔT NON REMBOURSABLES</b>						
60 Montant personnel de base	223 937	3 473 371	213 994	3 319 480	437 931	6 792 851
61 Redressement pour indemnités de remplacement du revenu	3 990	11 138	6 783	23 036	10 773	34 174
62 Montant accordé en raison de l'âge ou pour personne vivant seule ou pour revenus de retraite	21 359	34 833	23 401	39 035	44 760	73 869
63 Montant pour personnes à charge et montant transféré par un enfant majeur aux études postsecondaires					108	457
64 Montant pour déficience grave et prolongée des fonctions mentales ou physiques	3 775	13 019	2 029	6 995	5 804	20 015
65 Total des montants à convertir à un taux de 15 %	223 938	3 510 429	213 994	3 342 697	437 932	6 853 126
66 Crédits d'impôt non remboursables dont le taux de conversion est de 15 %	223 938	526 564	213 994	501 405	437 932	1 027 969
67 Frais pour soins médicaux non dispensés dans votre région	126	124	180	164	306	287
68 Frais médicaux	39 894	38 854	43 060	41 875	82 954	80 729
69 Intérêts payés sur un prêt étudiant	2 412	453	4 233	764	6 645	1 217
70 Total des montants à convertir à un taux de 20 %	41 556	39 431	45 646	42 803	87 202	82 234
71 Crédits d'impôt non remboursables dont le taux de conversion est de 20 %	41 556	7 886	45 646	8 561	87 202	16 447
72 Crédit d'impôt pour pompier volontaire et pour volontaire participant à des opérations de recherche et de sauvetage	359	162	37	17	396	178
73 Crédit d'impôt pour prolongation de carrière						
74 Crédit d'impôt pour nouveau diplômé travaillant dans une région ressource éloignée	4 014	9 705	3 762	8 827	7 776	18 532
75 Crédits d'impôt pour dons	35 925	1 218	48 488	1 469	84 413	2 687
76 Crédit d'impôt pour achat d'une habitation	3 653	2 305	3 303	1 815	6 956	4 121
77 Crédit d'impôt pour cotisations syndicales, professionnelles ou autres	75 921	2 975	71 700	2 449	147 621	5 424
78 Crédit d'impôt pour frais de scolarité ou d'examen	52 022	12 885	75 238	16 528	127 260	29 413
79 Crédit d'impôt pour frais de scolarité ou d'examen transférés par un enfant						
<b>80 TOTAL DES CRÉDITS D'IMPÔT NON REMBOURSABLES</b>	<b>223 952</b>	<b>563 685</b>	<b>213 998</b>	<b>541 060</b>	<b>437 950</b>	<b>1 104 746</b>

TABLEAU 3 (suite)  
**Statistiques fiscales détaillées selon l'âge et le sexe – 2020**  
 (nombre de contribuables, montants en milliers de dollars)

Composantes	20 à 24 ans					
	Hommes		Femmes		Total	
	Nombre	Montant	Nombre	Montant	Nombre	Montant
<b>CALCUL DE L'IMPÔT ET DES COTISATIONS À PAYER</b>						
81 Impôt sur le revenu imposable	217 645	889 577	207 554	722 440	425 199	1 612 017
82 Crédit d'impôt pour contribution à des partis politiques autorisés du Québec	98	5	64	5	162	10
83 Crédit d'impôt pour dividendes	7 992	1 940	5 887	1 225	13 879	3 165
84 Crédit d'impôt pour actions de Capital régional et coopératif Desjardins					99	88
85 Crédit d'impôt relatif à un fonds de travailleurs	4 919	1 820	3 042	898	7 961	2 718
86 Crédits d'impôt transférés d'un conjoint à l'autre	2 577	2 579	1 561	1 354	4 138	3 933
87 Impôt à payer	145 907	391 511	133 486	252 546	279 393	644 057
88 Droits d'immatriculation au registre des entreprises	2 009	72	1 118	40	3 127	113
89 Cotisation au RQAP pour un travail autonome ou hors du Québec	18 784	1 039	16 253	715	35 037	1 754
90 Versements anticipés de crédits d'impôt	243	763	2 033	8 860	2 276	9 623
91 Impôts spéciaux et redressement d'impôt	565	262	726	417	1 291	679
92 Cotisation au RRQ pour un travail autonome	9 815	8 035	8 100	5 454	17 915	13 489
93 Cotisation au Fonds des services de santé	24 489	1 398	22 903	1 213	47 392	2 612
94 Cotisation au régime d'assurance médicaments du Québec	63 804	28 892	54 136	23 096	117 940	51 988
<b>95 IMPÔT ET COTISATIONS À PAYER</b>	<b>156 799</b>	<b>431 973</b>	<b>145 734</b>	<b>292 341</b>	<b>302 533</b>	<b>724 314</b>
<b>CALCUL DU REMBOURSEMENT OU DU SOLDE À PAYER</b>						
96 Impôt du Québec retenu à la source	184 952	406 180	177 076	258 424	362 028	664 604
97 Impôt du Québec retenu à la source transféré à votre conjoint						
98 Impôt du Québec retenu à la source transféré par votre conjoint						
99 Cotisation payée en trop au RRQ ou au RPC	147 422	11 046	137 175	8 887	284 597	19 933
100 Impôt payé par acomptes provisionnels	802	3 498	812	1 899	1 614	5 397
101 Partie transférable de l'impôt retenu pour une autre province	4 292	8 349	3 510	3 872	7 802	12 221
102 Crédit d'impôt pour frais de garde d'enfants	791	1 026	3 699	8 059	4 490	9 085
103 Crédits d'impôt relatifs à la prime au travail	13 120	5 819	9 829	4 994	22 949	10 812
104 Cotisation payée en trop au RQAP	80 311	96	77 710	77	158 021	174
105 Crédit d'impôt pour maintien à domicile des aînés						
106 Remboursement de TVQ à un salarié ou à un membre d'une société de personnes	901	187	2 737	121	3 638	308
107 Crédit d'impôt Bouclier fiscal	7 643	1 472	6 440	1 283	14 083	2 755
108 Crédit d'impôt pour personne aidante	105	180	106	178	211	358
109 Autres crédits d'impôt moins le crédit d'impôt pour personne aidante	11 562	3 442	17 428	4 639	28 990	8 082
110 Crédit d'impôt pour soutien aux aînés						
<b>111 IMPÔT PAYÉ ET AUTRES CRÉDITS D'IMPÔT</b>	<b>199 058</b>	<b>441 295</b>	<b>192 796</b>	<b>292 436</b>	<b>391 854</b>	<b>733 731</b>
112 Compensation financière pour maintien à domicile						
<b>113 SOLDE À PAYER</b>	<b>81 665</b>	<b>77 507</b>	<b>79 000</b>	<b>69 607</b>	<b>160 665</b>	<b>147 114</b>
114 Somme jointe	6 127	6 150	6 005	5 957	12 132	12 107
<b>115 REMBOURSEMENT</b>	<b>121 264</b>	<b>-86 829</b>	<b>116 802</b>	<b>-69 702</b>	<b>238 066</b>	<b>-156 531</b>
116 Remboursement anticipé	7 526	5 102	7 519	4 407	15 045	9 509
<b>AUTRES CRÉDITS D'IMPÔT REMBOURSABLES</b>						
117 Allocation famille	395	1 070	15 263	46 532	15 658	47 602
118 Crédit d'impôt pour la solidarité	173 568	72 841	176 412	79 385	349 980	152 225
<b>119 Impôt à payer moins les crédits d'impôt remboursables</b>	<b>204 647</b>	<b>305 475</b>	<b>198 440</b>	<b>107 354</b>	<b>403 087</b>	<b>412 829</b>
120 Impôt à payer moins les crédits d'impôt remboursables (sans l'Allocation famille)	204 639	306 545	197 021	153 886	401 660	460 431

TABLEAU 3 (suite)  
**Statistiques fiscales détaillées selon l'âge et le sexe – 2020**  
(nombre de contribuables, montants en milliers de dollars)

Composantes	25 à 29 ans					
	Hommes		Femmes		Total	
	Nombre	Montant	Nombre	Montant	Nombre	Montant
1 Contribuables imposables	217 647		203 291		420 938	
2 Contribuables non imposables	47 888		54 970		102 858	
3 Tous les contribuables	265 535		258 261		523 796	
<b>CALCUL DU REVENU TOTAL</b>						
4 Revenus d'emploi	237 703	10 114 708	224 710	7 738 810	462 413	17 853 519
5 Correction des revenus d'emploi	26 096	-5 415	1 439	-118	27 535	-5 532
6 Autres revenus d'emploi	7 275	23 028	5 032	18 694	12 307	41 722
7 Prestations d'assurance parentale	15 252	70 403	32 603	424 796	47 855	495 198
8 Prestations d'assurance emploi	93 577	742 729	67 339	541 395	160 916	1 284 125
9 Pension de la Sécurité de la vieillesse						
10 Prestations du RRQ ou du RPC	192	1 407	242	1 675	434	3 081
11 Prestations d'un régime de retraite, d'un REER, d'un FERR, d'un RPDB ou d'un RPAC/RVER, ou rentes	676	3 285	614	1 934	1 290	5 219
12 Revenus de retraite transférés par votre conjoint						
13 Dividendes de sociétés canadiennes imposables	14 385	120 604	9 224	48 794	23 609	169 397
14 Intérêts et autres revenus de placement	91 612	21 130	91 473	18 877	183 085	40 007
15 Revenus de location	9 483	10 662	6 583	5 737	16 066	16 400
16 Gains en capital imposables	10 254	61 293	5 885	37 847	16 139	99 140
17 Pension alimentaire reçue					125	557
18 Prestations d'assistance sociale et aide financière semblable	11 952	107 051	11 848	98 840	23 800	205 891
19 Indemnités de remplacement du revenu et versement net des suppléments fédéraux	6 781	53 626	17 270	134 644	24 051	188 270
20 Autres revenus	100 176	743 321	97 588	763 081	197 764	1 506 402
21 Revenus nets d'entreprise autres que ceux visés ci-après	20 548	195 494	19 737	163 396	40 285	358 890
22 Revenus nets d'agriculture	770	2 296	367	-121	1 137	2 176
23 Revenus nets de pêche					48	2 139
24 Revenus nets de profession	3 910	73 502	5 097	130 126	9 007	203 628
25 Revenus nets de travail à la commission	1 781	27 605	1 906	15 459	3 687	43 064
26 Revenus provenant d'une société de personnes alloués à un associé retiré					21	114
27 Revenus provenant d'une société de personnes alloués à un associé déterminé	77	276	68	162	145	437
28 Revenus nets d'entreprise	27 028	301 337	27 203	309 110	54 231	610 447
<b>29 REVENU TOTAL</b>	<b>265 535</b>	<b>12 369 203</b>	<b>258 261</b>	<b>10 144 687</b>	<b>523 796</b>	<b>22 513 891</b>
<b>CALCUL DU REVENU NET</b>						
30 Déduction pour travailleur	244 032	253 356	232 836	228 267	476 868	481 624
31 Déduction pour régime de pension agréé (RPA)	76 945	224 748	90 116	221 880	167 061	446 628
32 Dépenses d'emploi et déductions liées à l'emploi	49 947	42 886	61 974	28 500	111 921	71 386
33 Déduction pour REER ou RPAC/RVER	67 802	342 451	64 268	264 829	132 070	607 280
34 Pension alimentaire payée (montant déductible)	92	323	16	20	108	344
35 Frais de déménagement	1 042	2 566	986	1 915	2 028	4 481
36 Frais financiers et frais d'intérêts	2 929	4 399	2 034	2 465	4 963	6 864
37 Perte à l'égard d'un placement dans une entreprise						
38 Déduction pour particulier habitant une région éloignée reconnue	1 587	7 509	1 375	6 492	2 962	14 001
39 Déduction pour frais d'exploration et de mise en valeur						
40 Déduction pour revenus de retraite transférés au conjoint						
41 Déduction pour remboursement de sommes reçues en trop	11 083	9 721	12 251	10 911	23 334	20 633
42 Déduction pour cotisation au RRQ, au RPC ou au RQAP	231 798	36 135	216 089	30 859	447 887	66 995
43 Autres déductions	5 849	13 505	1 899	2 844	7 748	16 349
44 Report du rajustement des frais de placement	307	164	180	123	487	287
45 Rajustement des frais de placement	868	992	630	367	1 498	1 359
46 Total des déductions : calcul du revenu net	245 971	937 317	236 134	798 878	482 105	1 736 195
<b>47 REVENU NET</b>	<b>262 448</b>	<b>11 434 873</b>	<b>252 347</b>	<b>9 347 627</b>	<b>514 795</b>	<b>20 782 500</b>



TABLEAU 3 (suite)  
**Statistiques fiscales détaillées selon l'âge et le sexe – 2020**  
(nombre de contribuables, montants en milliers de dollars)

Composantes	25 à 29 ans					
	Hommes		Femmes		Total	
	Nombre	Montant	Nombre	Montant	Nombre	Montant
<b>CALCUL DU REVENU IMPOSABLE</b>						
48 Rajustement de déductions	588	509	671	551	1 259	1 060
49 Prestation universelle pour la garde d'enfants et revenus d'un REEI	40	120	85	467	125	587
50 Total des montants des lignes 47, 48 et 49	262 455	11 435 502	252 359	9 348 644	514 814	20 784 147
51 Déductions pour investissements stratégiques	343	2 006	207	990	550	2 996
52 Pertes d'autres années, autres que des pertes nettes en capital	277	1 212	234	2 209	511	3 422
53 Pertes nettes en capital d'autres années	1 042	1 292	448	272	1 490	1 563
54 Déduction pour gains en capital	206	24 777	150	20 733	356	45 510
55 Déduction pour Indien	1 426	34 672	1 793	41 099	3 219	75 771
56 Déductions pour certains revenus	25 092	217 676	43 778	359 526	68 870	577 202
57 Déductions diverses	3 926	49 703	840	8 905	4 766	58 608
58 Total des déductions : calcul du revenu imposable	31 905	331 338	47 006	433 734	78 911	765 072
<b>59 REVENU IMPOSABLE</b>	<b>260 028</b>	<b>11 106 121</b>	<b>249 285</b>	<b>8 916 544</b>	<b>509 313</b>	<b>20 022 666</b>
<b>CALCUL DES CRÉDITS D'IMPÔT NON REMBOURSABLES</b>						
60 Montant personnel de base	265 208	4 107 037	258 136	3 996 564	523 344	8 103 600
61 Redressement pour indemnités de remplacement du revenu	5 689	20 708	15 954	60 905	21 643	81 612
62 Montant accordé en raison de l'âge ou pour personne vivant seule ou pour revenus de retraite	29 390	44 831	31 997	49 593	61 387	94 424
63 Montant pour personnes à charge et montant transféré par un enfant majeur aux études postsecondaires	108	472	79	332	187	803
64 Montant pour déficience grave et prolongée des fonctions mentales ou physiques	3 554	12 244	2 247	7 739	5 801	19 982
65 Total des montants à convertir à un taux de 15 %	265 210	4 143 886	258 135	3 993 340	523 345	8 137 226
66 Crédits d'impôt non remboursables dont le taux de conversion est de 15 %	265 210	621 583	258 135	599 001	523 345	1 220 584
67 Frais pour soins médicaux non dispensés dans votre région	238	528	356	367	594	895
68 Frais médicaux	80 305	96 985	77 057	95 661	157 362	192 645
69 Intérêts payés sur un prêt étudiant	11 498	3 182	20 329	5 169	31 827	8 351
70 Total des montants à convertir à un taux de 20 %	87 274	100 694	89 549	101 196	176 823	201 891
71 Crédits d'impôt non remboursables dont le taux de conversion est de 20 %	87 274	20 139	89 549	20 239	176 823	40 378
72 Crédit d'impôt pour pompier volontaire et pour volontaire participant à des opérations de recherche et de sauvetage	649	292	55	25	704	317
73 Crédit d'impôt pour prolongation de carrière						
74 Crédit d'impôt pour nouveau diplômé travaillant dans une région ressource éloignée	3 562	8 508	5 493	12 428	9 055	20 936
75 Crédits d'impôt pour dons	33 517	2 733	36 885	2 571	70 402	5 305
76 Crédit d'impôt pour achat d'une habitation	10 530	6 432	9 292	5 371	19 822	11 802
77 Crédit d'impôt pour cotisations syndicales, professionnelles ou autres	100 625	6 823	100 828	6 586	201 453	13 409
78 Crédit d'impôt pour frais de scolarité ou d'examen	36 107	12 822	50 548	13 497	86 655	26 319
79 Crédit d'impôt pour frais de scolarité ou d'examen transférés par un enfant					19	6
<b>80 TOTAL DES CRÉDITS D'IMPÔT NON REMBOURSABLES</b>	<b>265 241</b>	<b>679 284</b>	<b>258 161</b>	<b>659 687</b>	<b>523 402</b>	<b>1 338 972</b>

TABLEAU 3 (suite)  
**Statistiques fiscales détaillées selon l'âge et le sexe – 2020**  
 (nombre de contribuables, montants en milliers de dollars)

Composantes	25 à 29 ans					
	Hommes		Femmes		Total	
	Nombre	Montant	Nombre	Montant	Nombre	Montant
<b>CALCUL DE L'IMPÔT ET DES COTISATIONS À PAYER</b>						
81 Impôt sur le revenu imposable	260 028	1 805 681	249 282	1 405 344	509 310	3 211 025
82 Crédit d'impôt pour contribution à des partis politiques autorisés du Québec	178	11	131	8	309	19
83 Crédit d'impôt pour dividendes	14 317	7 679	9 174	3 423	23 491	11 103
84 Crédit d'impôt pour actions de Capital régional et coopératif Desjardins	290	285	204	187	494	472
85 Crédit d'impôt relatif à un fonds de travailleurs	14 818	6 497	12 197	4 244	27 015	10 741
86 Crédits d'impôt transférés d'un conjoint à l'autre	10 232	12 182	4 756	4 895	14 988	17 077
87 Impôt à payer	217 647	1 143 070	203 291	792 908	420 938	1 935 978
88 Droits d'immatriculation au registre des entreprises	5 568	200	4 363	157	9 931	358
89 Cotisation au RQAP pour un travail autonome ou hors du Québec	27 416	2 766	27 250	2 598	54 666	5 364
90 Versements anticipés de crédits d'impôt	1 613	6 672	12 321	56 115	13 934	62 788
91 Impôts spéciaux et redressement d'impôt	1 322	348	1 955	464	3 277	812
92 Cotisation au RRQ pour un travail autonome	16 117	22 182	16 267	21 241	32 384	43 424
93 Cotisation au Fonds des services de santé	36 345	3 235	41 863	3 541	78 208	6 776
94 Cotisation au régime d'assurance médicaments du Québec	83 208	41 252	70 729	33 495	153 937	74 747
<b>95 IMPÔT ET COTISATIONS À PAYER</b>	<b>229 496</b>	<b>1 219 726</b>	<b>218 953</b>	<b>910 521</b>	<b>448 449</b>	<b>2 130 247</b>
<b>CALCUL DU REMBOURSEMENT OU DU SOLDE À PAYER</b>						
96 Impôt du Québec retenu à la source	232 168	1 145 326	221 116	790 398	453 284	1 935 724
97 Impôt du Québec retenu à la source transféré à votre conjoint						
98 Impôt du Québec retenu à la source transféré par votre conjoint						
99 Cotisation payée en trop au RRQ ou au RPC	141 819	15 895	140 490	11 949	282 309	27 844
100 Impôt payé par acomptes provisionnels	2 316	17 141	2 442	18 727	4 758	35 867
101 Partie transférable de l'impôt retenu pour une autre province	6 663	26 133	5 715	14 967	12 378	41 099
102 Crédit d'impôt pour frais de garde d'enfants	8 099	9 351	24 523	51 513	32 622	60 864
103 Crédits d'impôt relatifs à la prime au travail	10 692	5 980	12 904	8 464	23 596	14 444
104 Cotisation payée en trop au RQAP	89 856	290	88 090	190	177 946	480
105 Crédit d'impôt pour maintien à domicile des aînés						
106 Remboursement de TVQ à un salarié ou à un membre d'une société de personnes	3 769	575	9 216	520	12 985	1 095
107 Crédit d'impôt Bouclier fiscal	6 301	1 169	9 153	1 747	15 454	2 916
108 Crédit d'impôt pour personne aidante	261	436	228	375	489	811
109 Autres crédits d'impôt moins le crédit d'impôt pour personne aidante	9 828	3 101	13 871	4 148	23 699	7 248
110 Crédit d'impôt pour soutien aux aînés						
<b>111 IMPÔT PAYÉ ET AUTRES CRÉDITS D'IMPÔT</b>	<b>243 245</b>	<b>1 225 397</b>	<b>234 486</b>	<b>903 001</b>	<b>477 731</b>	<b>2 128 398</b>
112 Compensation financière pour maintien à domicile						
<b>113 SOLDE À PAYER</b>	<b>104 401</b>	<b>146 133</b>	<b>101 899</b>	<b>133 747</b>	<b>206 300</b>	<b>279 879</b>
114 Somme jointe	8 410	14 777	8 062	14 577	16 472	29 355
<b>115 REMBOURSEMENT</b>	<b>145 122</b>	<b>-151 804</b>	<b>138 499</b>	<b>-126 227</b>	<b>283 621</b>	<b>-278 030</b>
116 Remboursement anticipé	9 306	8 340	8 923	6 981	18 229	15 321
<b>AUTRES CRÉDITS D'IMPÔT REMBOURSABLES</b>						
117 Allocation famille	3 051	8 382	67 694	222 304	70 745	230 686
118 Crédit d'impôt pour la solidarité	153 332	67 972	152 398	73 301	305 730	141 273
<b>119 Impôt à payer moins les crédits d'impôt remboursables</b>	<b>251 028</b>	<b>1 046 104</b>	<b>246 236</b>	<b>430 536</b>	<b>497 264</b>	<b>1 476 640</b>
120 Impôt à payer moins les crédits d'impôt remboursables (sans l'Allocation famille)	250 972	1 054 486	240 126	652 840	491 098	1 707 326

TABLEAU 3 (suite)  
**Statistiques fiscales détaillées selon l'âge et le sexe – 2020**  
(nombre de contribuables, montants en milliers de dollars)

Composantes	30 à 34 ans					
	Hommes		Femmes		Total	
	Nombre	Montant	Nombre	Montant	Nombre	Montant
1 Contribuables imposables	229 005		212 917		441 922	
2 Contribuables non imposables	35 123		51 148		86 271	
3 Tous les contribuables	264 128		264 065		528 193	
<b>CALCUL DU REVENU TOTAL</b>						
4 Revenus d'emploi	235 115	13 013 863	220 696	9 119 566	455 811	22 133 429
5 Correction des revenus d'emploi	27 542	-3 104	1 302	-2	28 844	-3 106
6 Autres revenus d'emploi	9 149	40 090	6 343	35 224	15 492	75 314
7 Prestations d'assurance parentale	27 685	137 309	45 752	706 313	73 437	843 622
8 Prestations d'assurance emploi	86 216	686 460	57 814	468 257	144 030	1 154 717
9 Pension de la Sécurité de la vieillesse						
10 Prestations du RRQ ou du RPC	408	3 336	604	4 656	1 012	7 992
11 Prestations d'un régime de retraite, d'un REER, d'un FERR, d'un RPDB ou d'un RPAC/RVER, ou rentes	1 137	10 602	733	4 736	1 870	15 339
12 Revenus de retraite transférés par votre conjoint					36	457
13 Dividendes de sociétés canadiennes imposables	20 338	299 270	12 295	111 679	32 633	410 949
14 Intérêts et autres revenus de placement	86 949	28 733	82 131	22 576	169 080	51 309
15 Revenus de location	15 581	21 583	12 285	15 300	27 866	36 883
16 Gains en capital imposables	12 808	99 163	7 641	52 588	20 449	151 751
17 Pension alimentaire reçue	16	72	276	1 297	292	1 369
18 Prestations d'assistance sociale et aide financière semblable	12 075	105 127	12 393	100 917	24 468	206 044
19 Indemnités de remplacement du revenu et versement net des suppléments fédéraux	7 816	78 188	16 290	143 571	24 106	221 760
20 Autres revenus	91 151	653 343	91 606	700 724	182 757	1 354 067
21 Revenus nets d'entreprise autres que ceux visés ci-après	22 431	278 724	23 772	243 996	46 203	522 720
22 Revenus nets d'agriculture	1 265	4 627	629	475	1 894	5 102
23 Revenus nets de pêche					66	2 741
24 Revenus nets de profession	4 566	204 398	6 352	297 256	10 918	501 655
25 Revenus nets de travail à la commission	1 818	42 545	2 243	23 427	4 061	65 972
26 Revenus provenant d'une société de personnes alloués à un associé retiré					20	94
27 Revenus provenant d'une société de personnes alloués à un associé déterminé	142	1 616	67	274	209	1 890
28 Revenus nets d'entreprise	30 309	534 619	33 365	565 554	63 674	1 100 173
<b>29 REVENU TOTAL</b>	<b>264 128</b>	<b>15 708 757</b>	<b>264 065</b>	<b>12 053 313</b>	<b>528 193</b>	<b>27 762 070</b>
<b>CALCUL DU REVENU NET</b>						
30 Déduction pour travailleur	243 156	264 539	232 822	235 005	475 978	499 544
31 Déduction pour régime de pension agréé (RPA)	89 355	341 122	102 327	324 837	191 682	665 959
32 Dépenses d'emploi et déductions liées à l'emploi	62 197	58 587	71 605	35 264	133 802	93 852
33 Déduction pour REER ou RPAC/RVER	90 183	534 843	85 003	376 746	175 186	911 589
34 Pension alimentaire payée (montant déductible)	213	1 004	39	142	252	1 146
35 Frais de déménagement	987	4 905	739	3 141	1 726	8 046
36 Frais financiers et frais d'intérêts	4 205	9 234	2 528	3 936	6 733	13 169
37 Perte à l'égard d'un placement dans une entreprise	48	587	22	502	70	1 089
38 Déduction pour particulier habitant une région éloignée reconnue	1 486	7 905	1 244	6 691	2 730	14 596
39 Déduction pour frais d'exploration et de mise en valeur	50	539	10	56	60	595
40 Déduction pour revenus de retraite transférés au conjoint						
41 Déduction pour remboursement de sommes reçues en trop	13 111	11 924	14 010	13 386	27 121	25 310
42 Déduction pour cotisation au RRQ, au RPC ou au RQAP	234 178	44 812	217 975	39 717	452 153	84 529
43 Autres déductions	8 012	21 366	2 477	8 883	10 489	30 249
44 Report du rajustement des frais de placement	589	757	363	157	952	914
45 Rajustement des frais de placement	1 426	2 054	829	727	2 255	2 781
46 Total des déductions : calcul du revenu net	245 622	1 300 070	236 947	1 047 736	482 569	2 347 806
<b>47 REVENU NET</b>	<b>261 492</b>	<b>14 412 971</b>	<b>254 939</b>	<b>11 009 004</b>	<b>516 431</b>	<b>25 421 976</b>

TABLEAU 3 (suite)  
**Statistiques fiscales détaillées selon l'âge et le sexe – 2020**  
 (nombre de contribuables, montants en milliers de dollars)

Composantes	30 à 34 ans					
	Hommes		Femmes		Total	
	Nombre	Montant	Nombre	Montant	Nombre	Montant
<b>CALCUL DU REVENU IMPOSABLE</b>						
48 Rajustement de déductions	684	629	761	689	1 445	1 317
49 Prestation universelle pour la garde d'enfants et revenus d'un REEI	37	122	221	1 018	258	1 140
50 Total des montants des lignes 47, 48 et 49	261 494	14 413 722	254 957	11 010 711	516 451	25 424 433
51 Déductions pour investissements stratégiques	482	2 854	213	1 036	695	3 890
52 Pertes d'autres années, autres que des pertes nettes en capital	407	3 071	540	2 241	947	5 312
53 Pertes nettes en capital d'autres années	1 570	2 030	697	857	2 267	2 887
54 Déduction pour gains en capital	323	31 161	159	21 874	482	53 035
55 Déduction pour Indien	1 267	40 656	1 619	49 081	2 886	89 737
56 Déductions pour certains revenus	17 980	188 793	32 553	297 925	50 533	486 718
57 Déductions diverses	4 827	91 828	1 347	24 258	6 174	116 087
58 Total des déductions : calcul du revenu imposable	26 270	360 394	36 588	397 271	62 858	757 665
<b>59 REVENU IMPOSABLE</b>	<b>259 017</b>	<b>14 055 863</b>	<b>251 327</b>	<b>10 619 343</b>	<b>510 344</b>	<b>24 675 206</b>
<b>CALCUL DES CRÉDITS D'IMPÔT NON REMBOURSABLES</b>						
60 Montant personnel de base	263 668	4 080 733	263 890	4 085 667	527 558	8 166 400
61 Redressement pour indemnités de remplacement du revenu	6 415	27 238	15 003	59 822	21 418	87 060
62 Montant accordé en raison de l'âge ou pour personne vivant seule ou pour revenus de retraite	25 143	37 600	28 902	44 139	54 045	81 740
63 Montant pour personnes à charge et montant transféré par un enfant majeur aux études postsecondaires	202	866	222	911	424	1 777
64 Montant pour déficience grave et prolongée des fonctions mentales ou physiques	2 853	9 834	1 993	6 867	4 846	16 702
65 Total des montants à convertir à un taux de 15 %	263 671	4 101 816	263 893	4 077 905	527 564	8 179 721
66 Crédits d'impôt non remboursables dont le taux de conversion est de 15 %	263 671	615 272	263 893	611 686	527 564	1 226 958
67 Frais pour soins médicaux non dispensés dans votre région	324	380	490	687	814	1 067
68 Frais médicaux	91 545	143 349	74 270	123 200	165 815	266 549
69 Intérêts payés sur un prêt étudiant	14 499	3 886	25 032	6 332	39 531	10 218
70 Total des montants à convertir à un taux de 20 %	100 131	147 614	90 225	130 219	190 356	277 833
71 Crédits d'impôt non remboursables dont le taux de conversion est de 20 %	100 131	29 523	90 225	26 044	190 356	55 567
72 Crédit d'impôt pour pompier volontaire et pour volontaire participant à des opérations de recherche et de sauvetage	755	340	79	36	834	375
73 Crédit d'impôt pour prolongation de carrière						
74 Crédit d'impôt pour nouveau diplômé travaillant dans une région ressource éloignée	1 206	2 800	1 642	3 388	2 848	6 188
75 Crédits d'impôt pour dons	35 538	5 196	34 664	3 584	70 202	8 780
76 Crédit d'impôt pour achat d'une habitation	7 851	4 913	5 988	3 624	13 839	8 537
77 Crédit d'impôt pour cotisations syndicales, professionnelles ou autres	103 326	8 431	103 767	8 103	207 093	16 534
78 Crédit d'impôt pour frais de scolarité ou d'examen	18 884	6 713	28 445	7 027	47 329	13 740
79 Crédit d'impôt pour frais de scolarité ou d'examen transférés par un enfant	38	7	39	8	77	15
<b>80 TOTAL DES CRÉDITS D'IMPÔT NON REMBOURSABLES</b>	<b>263 696</b>	<b>673 131</b>	<b>263 912</b>	<b>663 459</b>	<b>527 608</b>	<b>1 336 591</b>

TABLEAU 3 (suite)  
**Statistiques fiscales détaillées selon l'âge et le sexe – 2020**  
 (nombre de contribuables, montants en milliers de dollars)

Composantes	30 à 34 ans					
	Hommes		Femmes		Total	
	Nombre	Montant	Nombre	Montant	Nombre	Montant
<b>CALCUL DE L'IMPÔT ET DES COTISATIONS À PAYER</b>						
81 Impôt sur le revenu imposable	259 014	2 395 775	251 325	1 732 208	510 339	4 127 984
82 Crédit d'impôt pour contribution à des partis politiques autorisés du Québec	257	18	183	13	440	32
83 Crédit d'impôt pour dividendes	20 257	18 290	12 237	6 903	32 494	25 192
84 Crédit d'impôt pour actions de Capital régional et coopératif Desjardins	762	772	514	501	1 276	1 273
85 Crédit d'impôt relatif à un fonds de travailleurs	20 500	9 253	17 381	6 133	37 881	15 386
86 Crédits d'impôt transférés d'un conjoint à l'autre	18 620	25 624	6 580	7 047	25 200	32 671
87 Impôt à payer	229 005	1 694 850	212 917	1 110 327	441 922	2 805 177
88 Droits d'immatriculation au registre des entreprises	8 350	301	7 560	272	15 910	573
89 Cotisation au RQAP pour un travail autonome ou hors du Québec	28 119	3 826	30 192	3 938	58 311	7 764
90 Versements anticipés de crédits d'impôt	4 877	21 881	23 576	108 689	28 453	130 570
91 Impôts spéciaux et redressement d'impôt	2 326	374	2 582	527	4 908	900
92 Cotisation au RRQ pour un travail autonome	17 020	30 570	19 368	33 242	36 388	63 812
93 Cotisation au Fonds des services de santé	42 917	5 261	56 258	6 119	99 175	11 379
94 Cotisation au régime d'assurance médicaments du Québec	66 364	34 255	53 084	25 720	119 448	59 975
<b>95 IMPÔT ET COTISATIONS À PAYER</b>	<b>238 663</b>	<b>1 791 317</b>	<b>227 898</b>	<b>1 288 834</b>	<b>466 561</b>	<b>3 080 151</b>
<b>CALCUL DU REMBOURSEMENT OU DU SOLDE À PAYER</b>						
96 Impôt du Québec retenu à la source	232 666	1 640 295	220 940	1 056 773	453 606	2 697 068
97 Impôt du Québec retenu à la source transféré à votre conjoint					28	50
98 Impôt du Québec retenu à la source transféré par votre conjoint						
99 Cotisation payée en trop au RRQ ou au RPC	119 207	18 710	130 696	13 270	249 903	31 981
100 Impôt payé par acomptes provisionnels	4 364	52 817	4 561	59 243	8 925	112 060
101 Partie transférable de l'impôt retenu pour une autre province	6 979	39 304	5 646	21 535	12 625	60 839
102 Crédit d'impôt pour frais de garde d'enfants	28 561	32 676	59 295	108 190	87 856	140 866
103 Crédits d'impôt relatifs à la prime au travail	10 263	7 235	15 035	11 071	25 298	18 305
104 Cotisation payée en trop au RQAP	83 013	542	83 509	284	166 522	826
105 Crédit d'impôt pour maintien à domicile des aînés						
106 Remboursement de TVQ à un salarié ou à un membre d'une société de personnes	5 294	839	10 399	667	15 693	1 506
107 Crédit d'impôt Bouclier fiscal	8 750	1 548	14 040	2 411	22 790	3 959
108 Crédit d'impôt pour personne aidante	526	886	503	833	1 029	1 719
109 Autres crédits d'impôt moins le crédit d'impôt pour personne aidante	9 574	3 158	14 627	3 933	24 201	7 091
110 Crédit d'impôt pour soutien aux aînés						
<b>111 IMPÔT PAYÉ ET AUTRES CRÉDITS D'IMPÔT</b>	<b>243 534</b>	<b>1 798 025</b>	<b>236 499</b>	<b>1 278 245</b>	<b>480 033</b>	<b>3 076 269</b>
112 Compensation financière pour maintien à domicile						
<b>113 SOLDE À PAYER</b>	<b>99 932</b>	<b>192 331</b>	<b>100 034</b>	<b>164 494</b>	<b>199 966</b>	<b>356 826</b>
114 Somme jointe	8 521	24 479	8 001	20 939	16 522	45 419
<b>115 REMBOURSEMENT</b>	<b>150 639</b>	<b>-199 039</b>	<b>143 528</b>	<b>-153 905</b>	<b>294 167</b>	<b>-352 944</b>
116 Remboursement anticipé	10 459	10 486	9 204	7 842	19 663	18 328
<b>AUTRES CRÉDITS D'IMPÔT REMBOURSABLES</b>						
117 Allocation famille	9 364	28 350	140 752	520 267	150 116	548 617
118 Crédit d'impôt pour la solidarité	98 181	50 460	93 898	53 960	192 079	104 421
<b>119 Impôt à payer moins les crédits d'impôt remboursables</b>	<b>252 074</b>	<b>1 569 699</b>	<b>253 970</b>	<b>408 995</b>	<b>506 044</b>	<b>1 978 694</b>
120 Impôt à payer moins les crédits d'impôt remboursables (sans l'Allocation famille)	251 905	1 598 049	241 488	929 262	493 393	2 527 310

TABLEAU 3 (suite)  
**Statistiques fiscales détaillées selon l'âge et le sexe – 2020**  
(nombre de contribuables, montants en milliers de dollars)

Composantes	35 à 39 ans					
	Hommes		Femmes		Total	
	Nombre	Montant	Nombre	Montant	Nombre	Montant
1 Contribuables imposables	241 336		222 381		463 717	
2 Contribuables non imposables	34 150		52 749		86 899	
3 Tous les contribuables	275 486		275 130		550 616	
<b>CALCUL DU REVENU TOTAL</b>						
4 Revenus d'emploi	242 134	15 432 596	226 155	11 108 885	468 289	26 541 481
5 Correction des revenus d'emploi	24 170	-2 535	1 023	114	25 193	-2 421
6 Autres revenus d'emploi	10 720	59 408	7 581	56 805	18 301	116 212
7 Prestations d'assurance parentale	20 492	111 404	25 693	408 762	46 185	520 167
8 Prestations d'assurance emploi	79 954	638 592	55 531	459 135	135 485	1 097 727
9 Pension de la Sécurité de la vieillesse						
10 Prestations du RRQ ou du RPC	1 013	8 954	1 427	12 108	2 440	21 062
11 Prestations d'un régime de retraite, d'un REER, d'un FERR, d'un RPDB ou d'un RPAC/RVER, ou rentes	1 889	32 223	1 167	17 300	3 056	49 523
12 Revenus de retraite transférés par votre conjoint	20	322	64	718	84	1 040
13 Dividendes de sociétés canadiennes imposables	25 809	563 710	16 066	213 674	41 875	777 383
14 Intérêts et autres revenus de placement	71 403	47 082	62 667	27 476	134 070	74 558
15 Revenus de location	19 933	39 209	16 378	27 107	36 311	66 316
16 Gains en capital imposables	14 997	163 697	9 970	67 655	24 967	231 352
17 Pension alimentaire reçue	28	71	446	3 611	474	3 682
18 Prestations d'assistance sociale et aide financière semblable	13 063	114 002	13 009	107 102	26 072	221 104
19 Indemnités de remplacement du revenu et versement net des suppléments fédéraux	9 062	109 179	11 884	115 281	20 946	224 460
20 Autres revenus	94 950	658 068	94 484	695 135	189 434	1 353 202
21 Revenus nets d'entreprise autres que ceux visés ci-après	24 960	326 258	26 270	310 243	51 230	636 502
22 Revenus nets d'agriculture	1 869	5 580	930	1 261	2 799	6 841
23 Revenus nets de pêche					59	3 068
24 Revenus nets de profession	4 815	315 501	6 265	337 516	11 080	653 016
25 Revenus nets de travail à la commission	1 813	54 133	2 428	30 201	4 241	84 334
26 Revenus provenant d'une société de personnes alloués à un associé retiré	12	30	16	15	28	46
27 Revenus provenant d'une société de personnes alloués à un associé déterminé	240	3 157	104	2 465	344	5 622
28 Revenus nets d'entreprise	33 852	707 716	36 324	681 713	70 176	1 389 429
<b>29 REVENU TOTAL</b>	<b>275 486</b>	<b>18 683 707</b>	<b>275 130</b>	<b>14 002 580</b>	<b>550 616</b>	<b>32 686 287</b>
<b>CALCUL DU REVENU NET</b>						
30 Déduction pour travailleur	252 691	277 932	241 057	249 850	493 748	527 783
31 Déduction pour régime de pension agréé (RPA)	98 508	446 181	116 406	472 327	214 914	918 508
32 Dépenses d'emploi et déductions liées à l'emploi	69 356	70 222	79 227	39 911	148 583	110 134
33 Déduction pour REER ou RPAC/RVER	108 807	707 162	101 273	469 417	210 080	1 176 579
34 Pension alimentaire payée (montant déductible)	474	3 067	77	324	551	3 390
35 Frais de déménagement	783	5 348	498	2 948	1 281	8 296
36 Frais financiers et frais d'intérêts	5 534	16 328	3 320	7 535	8 854	23 863
37 Perte à l'égard d'un placement dans une entreprise	93	1 596	46	899	139	2 495
38 Déduction pour particulier habitant une région éloignée reconnue	1 411	7 790	1 108	5 970	2 519	13 760
39 Déduction pour frais d'exploration et de mise en valeur	115	2 874	20	253	135	3 127
40 Déduction pour revenus de retraite transférés au conjoint						
41 Déduction pour remboursement de sommes reçues en trop	13 274	13 224	13 154	14 104	26 428	27 328
42 Déduction pour cotisation au RRQ, au RPC ou au RQAP	243 942	51 028	227 565	45 821	471 507	96 849
43 Autres déductions	8 543	44 717	3 361	22 466	11 904	67 183
44 Report du rajustement des frais de placement	885	1 551	446	446	1 331	1 997
45 Rajustement des frais de placement	1 837	4 117	1 063	1 310	2 900	5 427
46 Total des déductions : calcul du revenu net	255 750	1 644 903	245 586	1 330 963	501 336	2 975 866
<b>47 REVENU NET</b>	<b>272 641</b>	<b>17 066 924</b>	<b>264 104</b>	<b>12 675 380</b>	<b>536 745</b>	<b>29 742 304</b>

TABLEAU 3 (suite)  
**Statistiques fiscales détaillées selon l'âge et le sexe – 2020**  
 (nombre de contribuables, montants en milliers de dollars)

Composantes	35 à 39 ans					
	Hommes		Femmes		Total	
	Nombre	Montant	Nombre	Montant	Nombre	Montant
<b>CALCUL DU REVENU IMPOSABLE</b>						
48 Rajustement de déductions	798	966	731	850	1 529	1 815
49 Prestation universelle pour la garde d'enfants et revenus d'un REEI	95	404	327	1 550	422	1 953
50 Total des montants des lignes 47, 48 et 49	272 652	17 068 294	264 136	12 677 780	536 788	29 746 073
51 Déductions pour investissements stratégiques	613	4 764	234	1 493	847	6 257
52 Pertes d'autres années, autres que des pertes nettes en capital	569	4 672	814	3 487	1 383	8 159
53 Pertes nettes en capital d'autres années	2 226	4 837	1 102	1 321	3 328	6 158
54 Déduction pour gains en capital	504	45 552	187	16 491	691	62 043
55 Déduction pour Indien	1 165	42 296	1 469	53 183	2 634	95 479
56 Déductions pour certains revenus	16 396	170 555	25 104	234 799	41 500	405 354
57 Déductions diverses	4 727	93 334	1 649	25 829	6 376	119 163
58 Total des déductions : calcul du revenu imposable	25 556	366 011	30 056	336 602	55 612	702 613
<b>59 REVENU IMPOSABLE</b>	<b>270 396</b>	<b>16 704 154</b>	<b>260 549</b>	<b>12 344 812</b>	<b>530 945</b>	<b>29 048 966</b>
<b>CALCUL DES CRÉDITS D'IMPÔT NON REMBOURSABLES</b>						
60 Montant personnel de base	274 925	4 256 188	274 963	4 259 142	549 888	8 515 330
61 Redressement pour indemnités de remplacement du revenu	7 116	34 887	10 437	45 151	17 553	80 039
62 Montant accordé en raison de l'âge ou pour personne vivant seule ou pour revenus de retraite	23 609	35 302	29 015	44 374	52 624	79 676
63 Montant pour personnes à charge et montant transféré par un enfant majeur aux études postsecondaires	618	2 375	1 176	3 964	1 794	6 339
64 Montant pour déficience grave et prolongée des fonctions mentales ou physiques	2 839	9 785	2 128	7 333	4 967	17 119
65 Total des montants à convertir à un taux de 15 %	274 924	4 268 914	274 961	4 269 671	549 885	8 538 584
66 Crédits d'impôt non remboursables dont le taux de conversion est de 15 %	274 924	640 337	274 961	640 451	549 885	1 280 788
67 Frais pour soins médicaux non dispensés dans votre région	411	567	585	773	996	1 341
68 Frais médicaux	106 205	196 758	78 873	155 086	185 078	351 844
69 Intérêts payés sur un prêt étudiant	12 033	2 982	18 594	4 648	30 627	7 630
70 Total des montants à convertir à un taux de 20 %	112 755	200 307	90 884	160 507	203 639	360 815
71 Crédits d'impôt non remboursables dont le taux de conversion est de 20 %	112 755	40 061	90 884	32 101	203 639	72 163
72 Crédit d'impôt pour pompier volontaire et pour volontaire participant à des opérations de recherche et de sauvetage	772	347	60	27	832	374
73 Crédit d'impôt pour prolongation de carrière						
74 Crédit d'impôt pour nouveau diplômé travaillant dans une région ressource éloignée	577	1 334	789	1 688	1 366	3 021
75 Crédits d'impôt pour dons	44 672	8 195	40 741	5 142	85 413	13 337
76 Crédit d'impôt pour achat d'une habitation	5 121	3 360	3 482	2 214	8 603	5 573
77 Crédit d'impôt pour cotisations syndicales, professionnelles ou autres	107 035	9 362	112 433	9 736	219 468	19 098
78 Crédit d'impôt pour frais de scolarité ou d'examen	13 889	3 967	22 248	4 741	36 137	8 708
79 Crédit d'impôt pour frais de scolarité ou d'examen transférés par un enfant	331	28	737	51	1 068	79
<b>80 TOTAL DES CRÉDITS D'IMPÔT NON REMBOURSABLES</b>	<b>274 952</b>	<b>706 958</b>	<b>274 979</b>	<b>696 139</b>	<b>549 931</b>	<b>1 403 098</b>

TABLEAU 3 (suite)  
**Statistiques fiscales détaillées selon l'âge et le sexe – 2020**  
(nombre de contribuables, montants en milliers de dollars)

Composantes	35 à 39 ans					
	Hommes		Femmes		Total	
	Nombre	Montant	Nombre	Montant	Nombre	Montant
<b>CALCUL DE L'IMPÔT ET DES COTISATIONS À PAYER</b>						
81 Impôt sur le revenu imposable	270 388	2 946 605	260 546	2 068 293	530 934	5 014 898
82 Crédit d'impôt pour contribution à des partis politiques autorisés du Québec	309	23	209	14	518	37
83 Crédit d'impôt pour dividendes	25 639	38 577	15 950	13 665	41 589	52 243
84 Crédit d'impôt pour actions de Capital régional et coopératif Desjardins	1 093	1 146	868	887	1 961	2 033
85 Crédit d'impôt relatif à un fonds de travailleurs	25 540	11 710	22 019	8 237	47 559	19 947
86 Crédits d'impôt transférés d'un conjoint à l'autre	25 149	37 141	7 740	8 430	32 889	45 570
87 Impôt à payer	241 336	2 151 713	222 381	1 394 306	463 717	3 546 019
88 Droits d'immatriculation au registre des entreprises	11 000	396	9 606	346	20 606	742
89 Cotisation au RQAP pour un travail autonome ou hors du Québec	29 266	4 516	31 053	4 484	60 319	9 000
90 Versements anticipés de crédits d'impôt	6 380	28 165	18 715	81 774	25 095	109 939
91 Impôts spéciaux et redressement d'impôt	3 499	534	2 770	1 671	6 269	2 205
92 Cotisation au RRQ pour un travail autonome	18 008	36 010	20 843	38 284	38 851	74 295
93 Cotisation au Fonds des services de santé	47 967	7 001	51 089	6 173	99 056	13 174
94 Cotisation au régime d'assurance médicaments du Québec	59 126	30 957	47 264	23 018	106 390	53 975
<b>95 IMPÔT ET COTISATIONS À PAYER</b>	<b>251 357</b>	<b>2 259 293</b>	<b>237 444</b>	<b>1 550 056</b>	<b>488 801</b>	<b>3 809 348</b>
<b>CALCUL DU REMBOURSEMENT OU DU SOLDE À PAYER</b>						
96 Impôt du Québec retenu à la source	240 120	2 048 484	225 533	1 328 614	465 653	3 377 098
97 Impôt du Québec retenu à la source transféré à votre conjoint						
98 Impôt du Québec retenu à la source transféré par votre conjoint	16	28	46	55	62	83
99 Cotisation payée en trop au RRQ ou au RPC	109 329	20 078	116 929	13 400	226 258	33 477
100 Impôt payé par acomptes provisionnels	6 400	91 026	5 855	76 793	12 255	167 820
101 Partie transférable de l'impôt retenu pour une autre province	7 045	52 196	5 313	27 815	12 358	80 011
102 Crédit d'impôt pour frais de garde d'enfants	56 332	50 365	80 837	98 608	137 169	148 973
103 Crédits d'impôt relatifs à la prime au travail	11 732	9 395	17 593	13 673	29 325	23 068
104 Cotisation payée en trop au RQAP	80 328	764	80 351	402	160 679	1 166
105 Crédit d'impôt pour maintien à domicile des aînés						
106 Remboursement de TVQ à un salarié ou à un membre d'une société de personnes	5 992	1 087	11 161	737	17 153	1 823
107 Crédit d'impôt Bouclier fiscal	13 934	2 078	17 994	2 636	31 928	4 714
108 Crédit d'impôt pour personne aidante	1 025	1 721	998	1 683	2 023	3 404
109 Autres crédits d'impôt moins le crédit d'impôt pour personne aidante	18 455	4 124	25 023	5 551	43 478	9 675
110 Crédit d'impôt pour soutien aux aînés						
<b>111 IMPÔT PAYÉ ET AUTRES CRÉDITS D'IMPÔT</b>	<b>254 132</b>	<b>2 281 346</b>	<b>244 526</b>	<b>1 569 968</b>	<b>498 658</b>	<b>3 851 314</b>
112 Compensation financière pour maintien à domicile						
<b>113 SOLDE À PAYER</b>	<b>98 630</b>	<b>228 882</b>	<b>94 348</b>	<b>166 435</b>	<b>192 978</b>	<b>395 318</b>
114 Somme jointe	8 746	32 221	7 858	22 505	16 604	54 727
<b>115 REMBOURSEMENT</b>	<b>162 870</b>	<b>-250 935</b>	<b>158 026</b>	<b>-186 348</b>	<b>320 896</b>	<b>-437 283</b>
116 Remboursement anticipé	11 029	11 712	9 546	8 587	20 575	20 299
<b>AUTRES CRÉDITS D'IMPÔT REMBOURSABLES</b>						
117 Allocation famille	19 870	64 367	189 901	771 975	209 771	836 342
118 Crédit d'impôt pour la solidarité	83 785	49 089	80 253	52 658	164 038	101 746
<b>119 Impôt à payer moins les crédits d'impôt remboursables</b>	<b>264 889</b>	<b>1 969 488</b>	<b>267 080</b>	<b>446 785</b>	<b>531 969</b>	<b>2 416 273</b>
120 Impôt à payer moins les crédits d'impôt remboursables (sans l'Allocation famille)	264 605	2 033 855	251 414	1 218 760	516 019	3 252 615



TABLEAU 3 (suite)  
**Statistiques fiscales détaillées selon l'âge et le sexe – 2020**  
(nombre de contribuables, montants en milliers de dollars)

Composantes	40 à 44 ans					
	Hommes		Femmes		Total	
	Nombre	Montant	Nombre	Montant	Nombre	Montant
1 Contribuables imposables	248 409		231 997		480 406	
2 Contribuables non imposables	35 015		48 622		83 637	
3 Tous les contribuables	283 424		280 619		564 043	
<b>CALCUL DU REVENU TOTAL</b>						
4 Revenus d'emploi	245 902	17 199 375	232 533	12 817 876	478 435	30 017 250
5 Correction des revenus d'emploi	20 435	-1 800	839	64	21 274	-1 736
6 Autres revenus d'emploi	11 817	76 874	8 564	74 386	20 381	151 261
7 Prestations d'assurance parentale	9 154	55 031	6 937	105 540	16 091	160 572
8 Prestations d'assurance emploi	75 043	594 472	56 309	461 246	131 352	1 055 718
9 Pension de la Sécurité de la vieillesse						
10 Prestations du RRQ ou du RPC	1 747	15 854	2 998	25 563	4 745	41 417
11 Prestations d'un régime de retraite, d'un REER, d'un FERR, d'un RPDB ou d'un RPAC/RVER, ou rentes	2 799	76 331	1 938	37 633	4 737	113 965
12 Revenus de retraite transférés par votre conjoint	30	379	189	2 001	219	2 380
13 Dividendes de sociétés canadiennes imposables	30 589	732 776	20 217	270 633	50 806	1 003 409
14 Intérêts et autres revenus de placement	76 133	67 303	69 049	46 867	145 182	114 169
15 Revenus de location	22 406	55 117	18 965	38 276	41 371	93 393
16 Gains en capital imposables	17 194	260 885	12 813	104 736	30 007	365 621
17 Pension alimentaire reçue	64	327	622	7 554	686	7 882
18 Prestations d'assistance sociale et aide financière semblable	13 868	123 922	13 364	114 488	27 232	238 409
19 Indemnités de remplacement du revenu et versement net des suppléments fédéraux	10 296	133 706	10 111	103 911	20 407	237 617
20 Autres revenus	97 067	706 383	92 103	678 763	189 170	1 385 146
21 Revenus nets d'entreprise autres que ceux visés ci-après	26 573	403 180	27 358	356 506	53 931	759 686
22 Revenus nets d'agriculture	2 450	6 832	1 169	1 652	3 619	8 484
23 Revenus nets de pêche	63	3 170	11	103	74	3 272
24 Revenus nets de profession	5 219	462 631	6 279	391 460	11 498	854 091
25 Revenus nets de travail à la commission	1 902	65 241	2 345	35 498	4 247	100 739
26 Revenus provenant d'une société de personnes alloués à un associé retiré	19	151	13	53	32	204
27 Revenus provenant d'une société de personnes alloués à un associé déterminé	360	7 643	185	3 954	545	11 597
28 Revenus nets d'entreprise	36 565	948 848	37 663	789 226	74 228	1 738 074
<b>29 REVENU TOTAL</b>	<b>283 424</b>	<b>21 045 786</b>	<b>280 619</b>	<b>15 678 762</b>	<b>564 043</b>	<b>36 724 547</b>
<b>CALCUL DU REVENU NET</b>						
30 Déduction pour travailleur	258 491	285 827	248 448	264 524	506 939	550 351
31 Déduction pour régime de pension agréé (RPA)	104 780	525 491	126 323	578 219	231 103	1 103 710
32 Dépenses d'emploi et déductions liées à l'emploi	71 140	79 621	82 105	44 629	153 245	124 250
33 Déduction pour REER ou RPAC/RVER	121 698	844 733	112 501	562 162	234 199	1 406 895
34 Pension alimentaire payée (montant déductible)	793	7 823	108	794	901	8 617
35 Frais de déménagement	536	4 878	379	2 776	915	7 654
36 Frais financiers et frais d'intérêts	7 029	24 031	4 588	12 480	11 617	36 512
37 Perte à l'égard d'un placement dans une entreprise	155	3 455	59	1 199	214	4 653
38 Déduction pour particulier habitant une région éloignée reconnue	1 411	7 934	1 079	5 639	2 490	13 573
39 Déduction pour frais d'exploration et de mise en valeur	191	5 096	52	429	243	5 524
40 Déduction pour revenus de retraite transférés au conjoint						
41 Déduction pour remboursement de sommes reçues en trop	12 296	12 880	12 169	13 392	24 465	26 272
42 Déduction pour cotisation au RRQ, au RPC ou au RQAP	249 594	54 865	237 086	50 783	486 680	105 648
43 Autres déductions	9 192	89 426	4 274	41 599	13 466	131 024
44 Report du rajustement des frais de placement	1 210	2 193	667	754	1 877	2 947
45 Rajustement des frais de placement	2 155	4 254	1 371	1 730	3 526	5 984
46 Total des déductions : calcul du revenu net	262 099	1 943 998	253 001	1 577 650	515 100	3 521 648
<b>47 REVENU NET</b>	<b>280 504</b>	<b>19 109 321</b>	<b>270 919</b>	<b>14 106 469</b>	<b>551 423</b>	<b>33 215 790</b>

TABLEAU 3 (suite)  
**Statistiques fiscales détaillées selon l'âge et le sexe – 2020**  
 (nombre de contribuables, montants en milliers de dollars)

Composantes	40 à 44 ans					
	Hommes		Femmes		Total	
	Nombre	Montant	Nombre	Montant	Nombre	Montant
<b>CALCUL DU REVENU IMPOSABLE</b>						
48 Rajustement de déductions	896	1 053	891	1 030	1 787	2 083
49 Prestation universelle pour la garde d'enfants et revenus d'un REEI	138	414	313	1 016	451	1 431
50 Total des montants des lignes 47, 48 et 49	280 510	19 110 788	270 946	14 108 516	551 456	33 219 304
51 Déductions pour investissements stratégiques	738	6 823	316	1 776	1 054	8 599
52 Pertes d'autres années, autres que des pertes nettes en capital	744	6 207	991	4 711	1 735	10 918
53 Pertes nettes en capital d'autres années	2 987	10 513	1 617	2 598	4 604	13 111
54 Déduction pour gains en capital	661	63 562	313	31 036	974	94 599
55 Déduction pour Indien	1 143	50 418	1 428	59 972	2 571	110 390
56 Déductions pour certains revenus	15 790	174 075	19 371	179 829	35 161	353 904
57 Déductions diverses	4 621	80 074	1 806	23 405	6 427	103 479
58 Total des déductions : calcul du revenu imposable	25 848	391 672	25 325	303 328	51 173	695 000
<b>59 REVENU IMPOSABLE</b>	<b>278 135</b>	<b>18 721 470</b>	<b>267 968</b>	<b>13 807 613</b>	<b>546 103</b>	<b>32 529 083</b>
<b>CALCUL DES CRÉDITS D'IMPÔT NON REMBOURSABLES</b>						
60 Montant personnel de base	282 831	4 381 129	280 475	4 347 911	563 306	8 729 040
61 Redressement pour indemnités de remplacement du revenu	7 826	42 094	8 445	40 404	16 271	82 498
62 Montant accordé en raison de l'âge ou pour personne vivant seule ou pour revenus de retraite	23 171	35 163	29 019	44 321	52 190	79 485
63 Montant pour personnes à charge et montant transféré par un enfant majeur aux études postsecondaires	2 186	7 597	3 732	12 392	5 918	19 988
64 Montant pour déficience grave et prolongée des fonctions mentales ou physiques	2 931	10 100	2 510	8 647	5 441	18 747
65 Total des montants à convertir à un taux de 15 %	282 830	4 391 903	280 474	4 373 008	563 304	8 764 912
66 Crédits d'impôt non remboursables dont le taux de conversion est de 15 %	282 830	658 786	280 474	655 951	563 304	1 314 737
67 Frais pour soins médicaux non dispensés dans votre région	465	588	635	814	1 100	1 401
68 Frais médicaux	117 448	249 541	87 381	193 273	204 829	442 814
69 Intérêts payés sur un prêt étudiant	8 991	2 242	12 733	3 267	21 724	5 508
70 Total des montants à convertir à un taux de 20 %	122 093	252 370	95 448	197 353	217 541	449 724
71 Crédits d'impôt non remboursables dont le taux de conversion est de 20 %	122 093	50 474	95 448	39 471	217 541	89 945
72 Crédit d'impôt pour pompier volontaire et pour volontaire participant à des opérations de recherche et de sauvetage	857	386	68	31	925	416
73 Crédit d'impôt pour prolongation de carrière						
74 Crédit d'impôt pour nouveau diplômé travaillant dans une région ressource éloignée	424	1 054	646	1 419	1 070	2 473
75 Crédits d'impôt pour dons	52 308	11 355	47 369	6 591	99 677	17 946
76 Crédit d'impôt pour achat d'une habitation	3 572	2 390	2 329	1 523	5 901	3 914
77 Crédit d'impôt pour cotisations syndicales, professionnelles ou autres	110 692	10 098	119 747	10 817	230 439	20 915
78 Crédit d'impôt pour frais de scolarité ou d'examen	10 938	2 459	18 718	3 443	29 656	5 902
79 Crédit d'impôt pour frais de scolarité ou d'examen transférés par un enfant	2 909	231	4 425	449	7 334	680
<b>80 TOTAL DES CRÉDITS D'IMPÔT NON REMBOURSABLES</b>	<b>282 847</b>	<b>737 211</b>	<b>280 481</b>	<b>719 690</b>	<b>563 328</b>	<b>1 456 900</b>

TABLEAU 3 (suite)  
**Statistiques fiscales détaillées selon l'âge et le sexe – 2020**  
 (nombre de contribuables, montants en milliers de dollars)

Composantes	40 à 44 ans					
	Hommes		Femmes		Total	
	Nombre	Montant	Nombre	Montant	Nombre	Montant
<b>CALCUL DE L'IMPÔT ET DES COTISATIONS À PAYER</b>						
81 Impôt sur le revenu imposable	278 132	3 387 687	267 962	2 356 261	546 094	5 743 948
82 Crédit d'impôt pour contribution à des partis politiques autorisés du Québec	353	25	276	19	629	44
83 Crédit d'impôt pour dividendes	30 359	49 104	20 037	18 231	50 396	67 336
84 Crédit d'impôt pour actions de Capital régional et coopératif Desjardins	1 479	1 607	1 294	1 352	2 773	2 958
85 Crédit d'impôt relatif à un fonds de travailleurs	30 096	14 181	26 482	10 394	56 578	24 575
86 Crédits d'impôt transférés d'un conjoint à l'autre	25 497	37 712	8 350	9 315	33 847	47 027
87 Impôt à payer	248 409	2 512 703	231 997	1 630 667	480 406	4 143 369
88 Droits d'immatriculation au registre des entreprises	12 658	456	10 543	380	23 201	835
89 Cotisation au RQAP pour un travail autonome ou hors du Québec	30 058	4 945	31 683	4 977	61 741	9 922
90 Versements anticipés de crédits d'impôt	4 059	17 708	7 667	31 483	11 726	49 191
91 Impôts spéciaux et redressement d'impôt	4 346	947	2 938	1 201	7 284	2 148
92 Cotisation au RRQ pour un travail autonome	19 004	39 637	21 978	43 043	40 982	82 681
93 Cotisation au Fonds des services de santé	51 582	8 355	45 504	6 108	97 086	14 463
94 Cotisation au régime d'assurance médicaments du Québec	56 552	30 281	46 922	23 260	103 474	53 541
<b>95 IMPÔT ET COTISATIONS À PAYER</b>	<b>259 224</b>	<b>2 615 031</b>	<b>245 866</b>	<b>1 741 120</b>	<b>505 090</b>	<b>4 356 151</b>
<b>CALCUL DU REMBOURSEMENT OU DU SOLDE À PAYER</b>						
96 Impôt du Québec retenu à la source	244 088	2 363 509	230 422	1 547 055	474 510	3 910 564
97 Impôt du Québec retenu à la source transféré à votre conjoint						
98 Impôt du Québec retenu à la source transféré par votre conjoint	28	44	132	182	160	227
99 Cotisation payée en trop au RRQ ou au RPC	102 281	20 480	106 702	13 155	208 983	33 635
100 Impôt payé par acomptes provisionnels	7 938	114 527	6 951	94 001	14 889	208 529
101 Partie transférable de l'impôt retenu pour une autre province	6 977	60 583	5 397	34 388	12 374	94 971
102 Crédit d'impôt pour frais de garde d'enfants	62 248	39 315	67 722	51 269	129 970	90 585
103 Crédits d'impôt relatifs à la prime au travail	12 369	10 435	17 662	13 925	30 031	24 361
104 Cotisation payée en trop au RQAP	78 183	893	78 248	494	156 431	1 387
105 Crédit d'impôt pour maintien à domicile des aînés						
106 Remboursement de TVQ à un salarié ou à un membre d'une société de personnes	6 531	1 323	10 695	791	17 226	2 114
107 Crédit d'impôt Bouclier fiscal	14 914	1 951	16 018	2 166	30 932	4 117
108 Crédit d'impôt pour personne aidante	1 972	3 378	2 326	4 118	4 298	7 497
109 Autres crédits d'impôt moins le crédit d'impôt pour personne aidante	25 426	4 997	29 279	6 109	54 705	11 106
110 Crédit d'impôt pour soutien aux aînés						
<b>111 IMPÔT PAYÉ ET AUTRES CRÉDITS D'IMPÔT</b>	<b>260 317</b>	<b>2 621 437</b>	<b>249 843</b>	<b>1 767 657</b>	<b>510 160</b>	<b>4 389 094</b>
112 Compensation financière pour maintien à domicile						
<b>113 SOLDE À PAYER</b>	<b>99 879</b>	<b>264 934</b>	<b>94 372</b>	<b>171 529</b>	<b>194 251</b>	<b>436 463</b>
114 Somme jointe	8 949	43 293	8 108	23 175	17 057	66 467
<b>115 REMBOURSEMENT</b>	<b>168 570</b>	<b>-271 340</b>	<b>164 479</b>	<b>-198 066</b>	<b>333 049</b>	<b>-469 406</b>
116 Remboursement anticipé	10 614	11 376	8 663	8 023	19 277	19 399
<b>AUTRES CRÉDITS D'IMPÔT REMBOURSABLES</b>						
117 Allocation famille	27 724	87 541	196 844	749 092	224 568	836 633
118 Crédit d'impôt pour la solidarité	78 549	49 787	78 771	53 594	157 320	103 381
<b>119 Impôt à payer moins les crédits d'impôt remboursables</b>	<b>273 253</b>	<b>2 313 974</b>	<b>273 673</b>	<b>749 601</b>	<b>546 926</b>	<b>3 063 575</b>
120 Impôt à payer moins les crédits d'impôt remboursables (sans l'Allocation famille)	272 955	2 401 515	259 076	1 498 692	532 031	3 900 207

TABLEAU 3 (suite)  
**Statistiques fiscales détaillées selon l'âge et le sexe – 2020**  
(nombre de contribuables, montants en milliers de dollars)

Composantes	45 à 49 ans					
	Hommes		Femmes		Total	
	Nombre	Montant	Nombre	Montant	Nombre	Montant
1 Contribuables imposables	224 002		209 159		433 161	
2 Contribuables non imposables	32 467		42 194		74 661	
3 Tous les contribuables	256 469		251 353		507 822	
<b>CALCUL DU REVENU TOTAL</b>						
4 Revenus d'emploi	217 652	16 396 393	206 525	11 948 920	424 177	28 345 313
5 Correction des revenus d'emploi	15 521	-1 509	621	-132	16 142	-1 642
6 Autres revenus d'emploi	11 608	81 851	8 304	79 088	19 912	160 939
7 Prestations d'assurance parentale	2 902	18 758	574	8 429	3 476	27 187
8 Prestations d'assurance emploi	63 779	509 819	50 994	422 762	114 773	932 582
9 Pension de la Sécurité de la vieillesse						
10 Prestations du RRQ ou du RPC	2 590	25 552	4 947	47 977	7 537	73 529
11 Prestations d'un régime de retraite, d'un REER, d'un FERR, d'un RPDB ou d'un RPAC/RVER, ou rentes	4 109	144 396	2 724	75 562	6 833	219 958
12 Revenus de retraite transférés par votre conjoint	55	573	469	5 034	524	5 607
13 Dividendes de sociétés canadiennes imposables	32 513	906 806	23 507	340 952	56 020	1 247 757
14 Intérêts et autres revenus de placement	71 551	108 589	66 190	63 548	137 741	172 136
15 Revenus de location	22 533	83 151	19 164	50 815	41 697	133 966
16 Gains en capital imposables	18 420	343 513	15 390	161 414	33 810	504 927
17 Pension alimentaire reçue	56	563	710	14 619	766	15 182
18 Prestations d'assistance sociale et aide financière semblable	13 151	120 179	12 599	113 734	25 750	233 913
19 Indemnités de remplacement du revenu et versement net des suppléments fédéraux	10 806	149 332	9 262	103 579	20 068	252 911
20 Autres revenus	82 053	714 395	75 951	608 867	158 004	1 323 262
21 Revenus nets d'entreprise autres que ceux visés ci-après	24 748	441 571	25 226	379 906	49 974	821 477
22 Revenus nets d'agriculture	2 431	9 949	1 069	2 405	3 500	12 354
23 Revenus nets de pêche	100	5 114	11	122	111	5 236
24 Revenus nets de profession	4 703	647 100	5 527	433 243	10 230	1 080 343
25 Revenus nets de travail à la commission	1 888	72 696	2 012	38 972	3 900	111 668
26 Revenus provenant d'une société de personnes alloués à un associé retiré	17	186	11	42	28	228
27 Revenus provenant d'une société de personnes alloués à un associé déterminé	526	12 454	213	5 388	739	17 842
28 Revenus nets d'entreprise	34 316	1 189 070	34 334	860 078	68 650	2 049 148
<b>29 REVENU TOTAL</b>	<b>256 469</b>	<b>20 791 428</b>	<b>251 353</b>	<b>14 905 247</b>	<b>507 822</b>	<b>35 696 675</b>
<b>CALCUL DU REVENU NET</b>						
30 Déduction pour travailleur	231 219	255 518	221 891	238 063	453 110	493 581
31 Déduction pour régime de pension agréé (RPA)	92 341	493 672	110 071	530 202	202 412	1 023 875
32 Dépenses d'emploi et déductions liées à l'emploi	59 533	79 582	68 914	41 548	128 447	121 130
33 Déduction pour REER ou RPAC/RVER	112 442	866 731	104 119	589 837	216 561	1 456 568
34 Pension alimentaire payée (montant déductible)	867	14 925	101	712	968	15 637
35 Frais de déménagement	375	3 579	271	2 001	646	5 580
36 Frais financiers et frais d'intérêts	8 635	38 958	6 041	19 823	14 676	58 781
37 Perte à l'égard d'un placement dans une entreprise	125	3 080	84	1 735	209	4 815
38 Déduction pour particulier habitant une région éloignée reconnue	1 442	8 025	1 161	6 198	2 603	14 222
39 Déduction pour frais d'exploration et de mise en valeur	305	10 705	91	795	396	11 500
40 Déduction pour revenus de retraite transférés au conjoint						
41 Déduction pour remboursement de sommes reçues en trop	10 297	11 949	10 071	11 144	20 368	23 093
42 Déduction pour cotisation au RRQ, au RPC ou au RQAP	222 794	52 225	212 224	47 728	435 018	99 953
43 Autres déductions	8 831	145 566	4 625	75 387	13 456	220 943
44 Report du rajustement des frais de placement	1 405	3 465	808	1 119	2 213	4 584
45 Rajustement des frais de placement	2 283	7 061	1 406	2 302	3 689	9 363
46 Total des déductions : calcul du revenu net	235 228	1 980 911	226 419	1 563 989	461 647	3 544 900
<b>47 REVENU NET</b>	<b>253 699</b>	<b>18 818 457</b>	<b>243 322</b>	<b>13 346 564</b>	<b>497 021</b>	<b>32 165 020</b>

TABLEAU 3 (suite)  
**Statistiques fiscales détaillées selon l'âge et le sexe – 2020**  
 (nombre de contribuables, montants en milliers de dollars)

Composantes	45 à 49 ans					
	Hommes		Femmes		Total	
	Nombre	Montant	Nombre	Montant	Nombre	Montant
<b>CALCUL DU REVENU IMPOSABLE</b>						
48 Rajustement de déductions	943	1 437	829	1 081	1 772	2 518
49 Prestation universelle pour la garde d'enfants et revenus d'un REEI	143	352	223	719	366	1 071
50 Total des montants des lignes 47, 48 et 49	253 707	18 820 246	243 353	13 348 363	497 060	32 168 609
51 Déductions pour investissements stratégiques	755	9 294	279	2 119	1 034	11 413
52 Pertes d'autres années, autres que des pertes nettes en capital	763	5 394	924	5 620	1 687	11 014
53 Pertes nettes en capital d'autres années	3 530	12 725	2 129	3 822	5 659	16 547
54 Déduction pour gains en capital	795	82 610	345	38 164	1 140	120 774
55 Déduction pour Indien	1 209	60 325	1 399	65 324	2 608	125 650
56 Déductions pour certains revenus	13 941	171 728	14 319	141 181	28 260	312 909
57 Déductions diverses	3 355	76 666	1 523	24 394	4 878	101 060
58 Total des déductions : calcul du revenu imposable	23 469	418 741	20 464	280 626	43 933	699 367
<b>59 REVENU IMPOSABLE</b>	<b>251 424</b>	<b>18 404 793</b>	<b>240 997</b>	<b>13 069 965</b>	<b>492 421</b>	<b>31 474 758</b>
<b>CALCUL DES CRÉDITS D'IMPÔT NON REMBOURSABLES</b>						
60 Montant personnel de base	256 027	3 967 936	251 186	3 895 552	507 213	7 863 489
61 Redressement pour indemnités de remplacement du revenu	7 726	44 781	7 552	39 767	15 278	84 548
62 Montant accordé en raison de l'âge ou pour personne vivant seule ou pour revenus de retraite	21 392	32 934	25 414	40 108	46 806	73 042
63 Montant pour personnes à charge et montant transféré par un enfant majeur aux études postsecondaires	5 887	20 203	7 230	24 217	13 117	44 420
64 Montant pour déficience grave et prolongée des fonctions mentales ou physiques	2 918	10 057	2 697	9 288	5 615	19 345
65 Total des montants à convertir à un taux de 15 %	256 025	3 986 374	251 187	3 929 404	507 212	7 915 778
66 Crédits d'impôt non remboursables dont le taux de conversion est de 15 %	256 025	597 956	251 187	589 411	507 212	1 187 367
67 Frais pour soins médicaux non dispensés dans votre région	454	584	595	787	1 049	1 371
68 Frais médicaux	109 568	251 577	80 196	181 271	189 764	432 848
69 Intérêts payés sur un prêt étudiant	5 351	1 532	6 967	2 118	12 318	3 649
70 Total des montants à convertir à un taux de 20 %	112 277	253 692	84 604	184 176	196 881	437 868
71 Crédits d'impôt non remboursables dont le taux de conversion est de 20 %	112 277	50 738	84 604	36 835	196 881	87 574
72 Crédit d'impôt pour pompier volontaire et pour volontaire participant à des opérations de recherche et de sauvetage	665	299	45	20	710	320
73 Crédit d'impôt pour prolongation de carrière						
74 Crédit d'impôt pour nouveau diplômé travaillant dans une région ressource éloignée	250	598	441	993	691	1 590
75 Crédits d'impôt pour dons	51 127	13 351	44 317	7 485	95 444	20 836
76 Crédit d'impôt pour achat d'une habitation	2 178	1 483	1 451	951	3 629	2 435
77 Crédit d'impôt pour cotisations syndicales, professionnelles ou autres	97 830	9 141	105 137	9 681	202 967	18 822
78 Crédit d'impôt pour frais de scolarité ou d'examen	6 989	1 297	11 902	1 862	18 891	3 159
79 Crédit d'impôt pour frais de scolarité ou d'examen transférés par un enfant	10 627	1 405	11 144	1 668	21 771	3 073
<b>80 TOTAL DES CRÉDITS D'IMPÔT NON REMBOURSABLES</b>	<b>256 047</b>	<b>676 261</b>	<b>251 197</b>	<b>648 905</b>	<b>507 244</b>	<b>1 325 166</b>

TABLEAU 3 (suite)  
**Statistiques fiscales détaillées selon l'âge et le sexe – 2020**  
 (nombre de contribuables, montants en milliers de dollars)

Composantes	45 à 49 ans					
	Hommes		Femmes		Total	
	Nombre	Montant	Nombre	Montant	Nombre	Montant
<b>CALCUL DE L'IMPÔT ET DES COTISATIONS À PAYER</b>						
81 Impôt sur le revenu imposable	251 421	3 432 622	240 991	2 272 548	492 412	5 705 170
82 Crédit d'impôt pour contribution à des partis politiques autorisés du Québec	352	24	255	17	607	41
83 Crédit d'impôt pour dividendes	32 226	64 095	23 318	23 719	55 544	87 814
84 Crédit d'impôt pour actions de Capital régional et coopératif Desjardins	1 771	1 986	1 683	1 806	3 454	3 792
85 Crédit d'impôt relatif à un fonds de travailleurs	28 969	14 348	26 494	11 270	55 463	25 618
86 Crédits d'impôt transférés d'un conjoint à l'autre	21 811	32 025	8 062	9 110	29 873	41 135
87 Impôt à payer	224 002	2 558 800	209 159	1 588 050	433 161	4 146 850
88 Droits d'immatriculation au registre des entreprises	12 527	451	10 144	365	22 671	816
89 Cotisation au RQAP pour un travail autonome ou hors du Québec	28 040	5 029	28 917	4 899	56 957	9 928
90 Versements anticipés de crédits d'impôt	1 844	7 781	1 594	5 683	3 438	13 464
91 Impôts spéciaux et redressement d'impôt	3 180	733	2 323	895	5 503	1 628
92 Cotisation au RRQ pour un travail autonome	18 061	40 553	20 511	42 665	38 572	83 218
93 Cotisation au Fonds des services de santé	52 077	9 591	42 697	6 414	94 774	16 005
94 Cotisation au régime d'assurance médicaments du Québec	52 105	28 591	45 001	23 186	97 106	51 777
<b>95 IMPÔT ET COTISATIONS À PAYER</b>	<b>234 367</b>	<b>2 651 529</b>	<b>221 287</b>	<b>1 672 157</b>	<b>455 654</b>	<b>4 323 687</b>
<b>CALCUL DU REMBOURSEMENT OU DU SOLDE À PAYER</b>						
96 Impôt du Québec retenu à la source	216 198	2 332 850	204 499	1 468 820	420 697	3 801 671
97 Impôt du Québec retenu à la source transféré à votre conjoint						
98 Impôt du Québec retenu à la source transféré par votre conjoint	45	45	338	470	383	515
99 Cotisation payée en trop au RRQ ou au RPC	87 174	18 158	91 222	11 576	178 396	29 735
100 Impôt payé par acomptes provisionnels	9 451	155 341	7 683	110 411	17 134	265 752
101 Partie transférable de l'impôt retenu pour une autre province	6 474	65 886	4 849	36 371	11 323	102 257
102 Crédit d'impôt pour frais de garde d'enfants	38 028	19 878	29 467	15 433	67 495	35 311
103 Crédits d'impôt relatifs à la prime au travail	10 539	8 825	13 012	10 055	23 551	18 880
104 Cotisation payée en trop au RQAP	67 519	860	69 026	488	136 545	1 348
105 Crédit d'impôt pour maintien à domicile des aînés						
106 Remboursement de TVQ à un salarié ou à un membre d'une société de personnes	6 374	1 494	9 064	757	15 438	2 251
107 Crédit d'impôt Bouclier fiscal	10 159	1 413	8 942	1 331	19 101	2 744
108 Crédit d'impôt pour personne aidante	3 441	6 019	3 939	7 046	7 380	13 065
109 Autres crédits d'impôt moins le crédit d'impôt pour personne aidante	20 719	4 491	20 361	4 367	41 080	8 858
110 Crédit d'impôt pour soutien aux aînés					16	3
<b>111 IMPÔT PAYÉ ET AUTRES CRÉDITS D'IMPÔT</b>	<b>232 422</b>	<b>2 615 262</b>	<b>220 889</b>	<b>1 667 129</b>	<b>453 311</b>	<b>4 282 390</b>
112 Compensation financière pour maintien à domicile						
<b>113 SOLDE À PAYER</b>	<b>93 087</b>	<b>294 123</b>	<b>89 176</b>	<b>181 243</b>	<b>182 263</b>	<b>475 366</b>
114 Somme jointe	8 507	51 596	7 698	28 794	16 205	80 390
<b>115 REMBOURSEMENT</b>	<b>148 545</b>	<b>-257 855</b>	<b>141 872</b>	<b>-176 214</b>	<b>290 417</b>	<b>-434 069</b>
116 Remboursement anticipé	8 784	9 693	6 831	6 430	15 615	16 123
<b>AUTRES CRÉDITS D'IMPÔT REMBOURSABLES</b>						
117 Allocation famille	22 786	66 086	136 351	418 864	159 137	484 950
118 Crédit d'impôt pour la solidarité	69 275	44 888	70 074	46 527	139 349	91 415
<b>119 Impôt à payer moins les crédits d'impôt remboursables</b>	<b>247 438</b>	<b>2 405 706</b>	<b>242 356</b>	<b>1 083 666</b>	<b>489 794</b>	<b>3 489 372</b>
120 Impôt à payer moins les crédits d'impôt remboursables (sans l'Allocation famille)	247 162	2 471 793	232 088	1 502 530	479 250	3 974 322

TABLEAU 3 (suite)  
**Statistiques fiscales détaillées selon l'âge et le sexe – 2020**  
(nombre de contribuables, montants en milliers de dollars)

Composantes	50 à 54 ans					
	Hommes		Femmes		Total	
	Nombre	Montant	Nombre	Montant	Nombre	Montant
1 Contribuables imposables	222 354		208 084		430 438	
2 Contribuables non imposables	37 455		47 306		84 761	
3 Tous les contribuables	259 809		255 390		515 199	
<b>CALCUL DU REVENU TOTAL</b>						
4 Revenus d'emploi	212 578	15 923 518	203 463	11 535 120	416 041	27 458 638
5 Correction des revenus d'emploi	15 625	503	532	-18	16 157	485
6 Autres revenus d'emploi	12 301	96 395	9 101	91 968	21 402	188 362
7 Prestations d'assurance parentale	830	5 903	73	804	903	6 706
8 Prestations d'assurance emploi	63 961	519 864	52 725	440 912	116 686	960 776
9 Pension de la Sécurité de la vieillesse						
10 Prestations du RRQ ou du RPC	4 955	50 662	8 959	90 415	13 914	141 077
11 Prestations d'un régime de retraite, d'un REER, d'un FERR, d'un RPDB ou d'un RPAC/RVER, ou rentes	8 351	378 968	5 961	187 944	14 312	566 912
12 Revenus de retraite transférés par votre conjoint	210	1 800	1 689	17 462	1 899	19 261
13 Dividendes de sociétés canadiennes imposables	37 322	1 060 761	30 091	414 407	67 413	1 475 168
14 Intérêts et autres revenus de placement	77 592	136 266	74 997	105 177	152 589	241 443
15 Revenus de location	24 754	113 908	20 279	72 277	45 033	186 185
16 Gains en capital imposables	21 504	415 780	19 836	222 821	41 340	638 601
17 Pension alimentaire reçue	45	391	849	20 204	894	20 595
18 Prestations d'assistance sociale et aide financière semblable	16 339	152 972	14 930	142 418	31 269	295 389
19 Indemnités de remplacement du revenu et versement net des suppléments fédéraux	13 178	202 441	10 020	114 581	23 198	317 022
20 Autres revenus	77 120	762 252	71 658	637 339	148 778	1 399 591
21 Revenus nets d'entreprise autres que ceux visés ci-après	24 789	441 953	24 154	319 500	48 943	761 453
22 Revenus nets d'agriculture	2 856	10 319	1 315	3 311	4 171	13 630
23 Revenus nets de pêche	108	6 742	17	861	125	7 603
24 Revenus nets de profession	4 454	635 949	5 177	390 960	9 631	1 026 909
25 Revenus nets de travail à la commission	1 862	76 409	1 861	45 152	3 723	121 561
26 Revenus provenant d'une société de personnes alloués à un associé retiré	17	132	20	136	37	268
27 Revenus provenant d'une société de personnes alloués à un associé déterminé	619	18 608	279	4 864	898	23 472
28 Revenus nets d'entreprise	34 558	1 190 112	33 061	764 785	67 619	1 954 897
<b>29 REVENU TOTAL</b>	<b>259 809</b>	<b>21 012 495</b>	<b>255 390</b>	<b>14 858 616</b>	<b>515 199</b>	<b>35 871 111</b>
<b>CALCUL DU REVENU NET</b>						
30 Déduction pour travailleur	228 231	250 823	219 361	234 515	447 592	485 338
31 Déduction pour régime de pension agréé (RPA)	88 877	480 027	103 477	498 815	192 354	978 842
32 Dépenses d'emploi et déductions liées à l'emploi	51 629	80 049	62 249	39 679	113 878	119 728
33 Déduction pour REER ou RPAC/RVER	113 573	947 136	107 118	662 741	220 691	1 609 877
34 Pension alimentaire payée (montant déductible)	1 023	23 236	73	786	1 096	24 022
35 Frais de déménagement	304	3 388	277	2 243	581	5 631
36 Frais financiers et frais d'intérêts	10 909	51 919	8 509	47 203	19 418	99 123
37 Perte à l'égard d'un placement dans une entreprise	161	4 101	65	2 036	226	6 136
38 Déduction pour particulier habitant une région éloignée reconnue	1 654	8 928	1 197	6 132	2 851	15 060
39 Déduction pour frais d'exploration et de mise en valeur	433	9 458	153	1 718	586	11 176
40 Déduction pour revenus de retraite transférés au conjoint						
41 Déduction pour remboursement de sommes reçues en trop	10 586	12 089	10 023	11 724	20 609	23 813
42 Déduction pour cotisation au RRQ, au RPC ou au RQAP	219 013	52 682	209 350	46 204	428 363	98 886
43 Autres déductions	9 745	291 611	5 531	153 058	15 276	444 668
44 Report du rajustement des frais de placement	1 732	4 493	1 024	1 502	2 756	5 996
45 Rajustement des frais de placement	2 438	7 069	1 699	2 412	4 137	9 481
46 Total des déductions : calcul du revenu net	233 490	2 212 873	224 945	1 705 944	458 435	3 918 817
<b>47 REVENU NET</b>	<b>256 816</b>	<b>18 830 290</b>	<b>246 708</b>	<b>13 199 533</b>	<b>503 524</b>	<b>32 029 823</b>

TABLEAU 3 (suite)  
**Statistiques fiscales détaillées selon l'âge et le sexe – 2020**  
(nombre de contribuables, montants en milliers de dollars)

Composantes	50 à 54 ans					
	Hommes		Femmes		Total	
	Nombre	Montant	Nombre	Montant	Nombre	Montant
<b>CALCUL DU REVENU IMPOSABLE</b>						
48 Rajustement de déductions	1 017	1 237	938	996	1 955	2 234
49 Prestation universelle pour la garde d'enfants et revenus d'un REEI	101	328	115	275	216	603
50 Total des montants des lignes 47, 48 et 49	256 826	18 831 855	246 734	13 200 804	503 560	32 032 660
51 Déductions pour investissements stratégiques	894	10 860	352	2 525	1 246	13 385
52 Pertes d'autres années, autres que des pertes nettes en capital	858	9 637	956	5 892	1 814	15 530
53 Pertes nettes en capital d'autres années	4 223	17 866	2 897	6 541	7 120	24 408
54 Déduction pour gains en capital	980	100 618	514	58 704	1 494	159 323
55 Déduction pour Indien	1 123	49 931	1 301	57 333	2 424	107 264
56 Déductions pour certains revenus	14 849	213 446	12 654	135 695	27 503	349 141
57 Déductions diverses	2 493	74 293	1 297	24 537	3 790	98 830
58 Total des déductions : calcul du revenu imposable	24 341	476 652	19 421	291 228	43 762	767 880
<b>59 REVENU IMPOSABLE</b>	<b>254 186</b>	<b>18 357 842</b>	<b>244 598</b>	<b>12 911 854</b>	<b>498 784</b>	<b>31 269 696</b>
<b>CALCUL DES CRÉDITS D'IMPÔT NON REMBOURSABLES</b>						
60 Montant personnel de base	259 401	4 022 975	255 246	3 959 929	514 647	7 982 905
61 Redressement pour indemnités de remplacement du revenu	8 843	57 775	7 952	44 290	16 795	102 066
62 Montant accordé en raison de l'âge ou pour personne vivant seule ou pour revenus de retraite	26 297	42 008	28 774	47 117	55 071	89 124
63 Montant pour personnes à charge et montant transféré par un enfant majeur aux études postsecondaires	8 933	32 812	7 686	27 494	16 619	60 306
64 Montant pour déficience grave et prolongée des fonctions mentales ou physiques	3 717	12 812	3 528	12 157	7 245	24 969
65 Total des montants à convertir à un taux de 15 %	259 400	4 052 840	255 247	4 002 407	514 647	8 055 246
66 Crédits d'impôt non remboursables dont le taux de conversion est de 15 %	259 400	607 926	255 247	600 361	514 647	1 208 287
67 Frais pour soins médicaux non dispensés dans votre région	466	670	614	723	1 080	1 394
68 Frais médicaux	112 098	259 106	81 702	177 632	193 800	436 737
69 Intérêts payés sur un prêt étudiant	2 704	918	3 447	1 088	6 151	2 006
70 Total des montants à convertir à un taux de 20 %	113 542	260 694	83 982	179 443	197 524	440 137
71 Crédits d'impôt non remboursables dont le taux de conversion est de 20 %	113 542	52 139	83 982	35 889	197 524	88 027
72 Crédit d'impôt pour pompier volontaire et pour volontaire participant à des opérations de recherche et de sauvetage	601	270	46	21	647	291
73 Crédit d'impôt pour prolongation de carrière						
74 Crédit d'impôt pour nouveau diplômé travaillant dans une région ressource éloignée	164	372	243	542	407	914
75 Crédits d'impôt pour dons	51 598	20 104	45 289	7 623	96 887	27 727
76 Crédit d'impôt pour achat d'une habitation	1 362	904	1 006	662	2 368	1 566
77 Crédit d'impôt pour cotisations syndicales, professionnelles ou autres	96 786	9 005	99 462	8 943	196 248	17 948
78 Crédit d'impôt pour frais de scolarité ou d'examen	4 079	706	6 892	1 040	10 971	1 745
79 Crédit d'impôt pour frais de scolarité ou d'examen transférés par un enfant	15 883	3 492	12 202	2 591	28 085	6 083
<b>80 TOTAL DES CRÉDITS D'IMPÔT NON REMBOURSABLES</b>	<b>259 422</b>	<b>694 912</b>	<b>255 255</b>	<b>657 671</b>	<b>514 677</b>	<b>1 352 582</b>



TABLEAU 3 (suite)  
**Statistiques fiscales détaillées selon l'âge et le sexe – 2020**  
 (nombre de contribuables, montants en milliers de dollars)

Composantes	50 à 54 ans					
	Hommes		Femmes		Total	
	Nombre	Montant	Nombre	Montant	Nombre	Montant
<b>CALCUL DE L'IMPÔT ET DES COTISATIONS À PAYER</b>						
81 Impôt sur le revenu imposable	254 183	3 437 295	244 595	2 247 792	498 778	5 685 087
82 Crédit d'impôt pour contribution à des partis politiques autorisés du Québec	382	28	281	19	663	48
83 Crédit d'impôt pour dividendes	37 034	78 243	29 916	30 625	66 950	108 867
84 Crédit d'impôt pour actions de Capital régional et coopératif Desjardins	2 504	2 872	2 617	2 880	5 121	5 752
85 Crédit d'impôt relatif à un fonds de travailleurs	32 331	17 341	30 764	14 697	63 095	32 038
86 Crédits d'impôt transférés d'un conjoint à l'autre	22 433	32 723	9 731	10 401	32 164	43 124
87 Impôt à payer	222 354	2 543 296	208 084	1 549 990	430 438	4 093 286
88 Droits d'immatriculation au registre des entreprises	12 588	453	9 882	356	22 470	809
89 Cotisation au RQAP pour un travail autonome ou hors du Québec	28 133	5 256	28 231	4 789	56 364	10 045
90 Versements anticipés de crédits d'impôt	707	2 591	386	714	1 093	3 305
91 Impôts spéciaux et redressement d'impôt	2 542	740	2 078	1 040	4 620	1 780
92 Cotisation au RRQ pour un travail autonome	18 880	43 441	20 381	42 040	39 261	85 482
93 Cotisation au Fonds des services de santé	58 431	11 324	47 579	7 321	106 010	18 645
94 Cotisation au régime d'assurance médicaments du Québec	55 912	31 405	50 323	26 751	106 235	58 155
<b>95 IMPÔT ET COTISATIONS À PAYER</b>	<b>234 289</b>	<b>2 638 506</b>	<b>221 800</b>	<b>1 633 000</b>	<b>456 089</b>	<b>4 271 506</b>
<b>CALCUL DU REMBOURSEMENT OU DU SOLDE À PAYER</b>						
96 Impôt du Québec retenu à la source	213 168	2 301 804	203 233	1 426 307	416 401	3 728 111
97 Impôt du Québec retenu à la source transféré à votre conjoint						
98 Impôt du Québec retenu à la source transféré par votre conjoint	152	146	1 306	1 681	1 458	1 827
99 Cotisation payée en trop au RRQ ou au RPC	86 382	16 410	92 018	10 492	178 400	26 902
100 Impôt payé par acomptes provisionnels	11 133	184 168	8 664	116 081	19 797	300 249
101 Partie transférable de l'impôt retenu pour une autre province	5 938	62 692	4 616	36 064	10 554	98 757
102 Crédit d'impôt pour frais de garde d'enfants	16 072	7 757	7 427	3 372	23 499	11 129
103 Crédits d'impôt relatifs à la prime au travail	9 827	7 886	8 942	6 236	18 769	14 123
104 Cotisation payée en trop au RQAP	66 108	781	68 192	418	134 300	1 199
105 Crédit d'impôt pour maintien à domicile des aînés						
106 Remboursement de TVQ à un salarié ou à un membre d'une société de personnes	6 462	1 581	8 574	750	15 036	2 331
107 Crédit d'impôt Bouclier fiscal	6 381	1 044	4 494	770	10 875	1 814
108 Crédit d'impôt pour personne aidante	4 785	8 833	5 479	10 038	10 264	18 872
109 Autres crédits d'impôt moins le crédit d'impôt pour personne aidante	13 954	3 803	12 879	3 574	26 833	7 377
110 Crédit d'impôt pour soutien aux aînés					40	7
<b>111 IMPÔT PAYÉ ET AUTRES CRÉDITS D'IMPÔT</b>	<b>229 158</b>	<b>2 596 909</b>	<b>218 097</b>	<b>1 615 789</b>	<b>447 255</b>	<b>4 212 698</b>
112 Compensation financière pour maintien à domicile						
<b>113 SOLDE À PAYER</b>	<b>95 277</b>	<b>313 965</b>	<b>93 184</b>	<b>194 130</b>	<b>188 461</b>	<b>508 095</b>
114 Somme jointe	8 883	58 151	8 491	34 814	17 374	92 965
<b>115 REMBOURSEMENT</b>	<b>145 710</b>	<b>-272 368</b>	<b>137 525</b>	<b>-176 919</b>	<b>283 235</b>	<b>-449 287</b>
116 Remboursement anticipé	8 518	9 326	6 771	6 237	15 289	15 563
<b>AUTRES CRÉDITS D'IMPÔT REMBOURSABLES</b>						
117 Allocation famille	12 386	33 195	62 763	155 755	75 149	188 950
118 Crédit d'impôt pour la solidarité	74 064	48 179	73 111	47 202	147 175	95 381
<b>119 Impôt à payer moins les crédits d'impôt remboursables</b>	<b>250 124</b>	<b>2 431 016</b>	<b>239 064</b>	<b>1 322 286</b>	<b>489 188</b>	<b>3 753 302</b>
120 Impôt à payer moins les crédits d'impôt remboursables (sans l'Allocation famille)	249 949	2 464 211	233 396	1 478 042	483 345	3 942 253

TABLEAU 3 (suite)  
**Statistiques fiscales détaillées selon l'âge et le sexe – 2020**  
(nombre de contribuables, montants en milliers de dollars)

Composantes	55 à 59 ans					
	Hommes		Femmes		Total	
	Nombre	Montant	Nombre	Montant	Nombre	Montant
1 Contribuables imposables	253 598		234 116		487 714	
2 Contribuables non imposables	50 883		69 424		120 307	
3 Tous les contribuables	304 481		303 540		608 021	
<b>CALCUL DU REVENU TOTAL</b>						
4 Revenus d'emploi	234 375	15 992 530	220 483	10 623 531	454 858	26 616 061
5 Correction des revenus d'emploi	17 261	5 991	473	14	17 734	6 005
6 Autres revenus d'emploi	15 553	141 946	10 492	111 175	26 045	253 121
7 Prestations d'assurance parentale	227	1 700	35	152	262	1 852
8 Prestations d'assurance emploi	74 070	613 930	60 745	523 061	134 815	1 136 991
9 Pension de la Sécurité de la vieillesse						
10 Prestations du RRQ ou du RPC	10 837	116 172	18 576	190 477	29 413	306 649
11 Prestations d'un régime de retraite, d'un REER, d'un FERR, d'un RPDB ou d'un RPAC/RVER, ou rentes	38 986	1 552 039	39 425	1 269 773	78 411	2 821 812
12 Revenus de retraite transférés par votre conjoint	961	6 834	7 322	74 049	8 283	80 882
13 Dividendes de sociétés canadiennes imposables	49 853	1 354 395	42 393	484 915	92 246	1 839 311
14 Intérêts et autres revenus de placement	102 821	231 876	101 120	158 586	203 941	390 462
15 Revenus de location	29 373	173 297	23 158	93 556	52 531	266 853
16 Gains en capital imposables	30 703	640 267	29 320	303 016	60 023	943 283
17 Pension alimentaire reçue	67	840	1 141	27 403	1 208	28 243
18 Prestations d'assistance sociale et aide financière semblable	22 498	222 706	20 407	206 019	42 905	428 725
19 Indemnités de remplacement du revenu et versement net des suppléments fédéraux	17 232	289 008	11 160	139 893	28 392	428 901
20 Autres revenus	89 224	998 641	84 879	799 884	174 103	1 798 525
21 Revenus nets d'entreprise autres que ceux visés ci-après	27 428	499 488	25 494	344 183	52 922	843 671
22 Revenus nets d'agriculture	4 315	22 319	1 909	5 766	6 224	28 084
23 Revenus nets de pêche	148	9 303	22	260	170	9 563
24 Revenus nets de profession	5 398	639 481	5 462	344 978	10 860	984 459
25 Revenus nets de travail à la commission	1 968	79 557	1 863	48 692	3 831	128 249
26 Revenus provenant d'une société de personnes alloués à un associé retiré	24	2 682	17	140	41	2 822
27 Revenus provenant d'une société de personnes alloués à un associé déterminé	663	8 620	333	4 359	996	12 979
28 Revenus nets d'entreprise	39 775	1 261 450	35 299	748 378	75 074	2 009 828
<b>29 REVENU TOTAL</b>	<b>304 481</b>	<b>23 603 626</b>	<b>303 540</b>	<b>15 753 883</b>	<b>608 021</b>	<b>39 357 509</b>
<b>CALCUL DU REVENU NET</b>						
30 Déduction pour travailleur	252 019	271 643	235 505	242 637	487 524	514 280
31 Déduction pour régime de pension agréé (RPA)	90 639	445 712	99 110	423 269	189 749	868 981
32 Dépenses d'emploi et déductions liées à l'emploi	47 717	79 581	54 315	35 867	102 032	115 448
33 Déduction pour REER ou RPAC/RVER	129 982	1 131 524	115 816	729 606	245 798	1 861 129
34 Pension alimentaire payée (montant déductible)	1 316	33 613	72	1 158	1 388	34 772
35 Frais de déménagement	292	3 153	270	1 915	562	5 068
36 Frais financiers et frais d'intérêts	15 579	107 876	13 202	50 664	28 781	158 541
37 Perte à l'égard d'un placement dans une entreprise	150	5 801	79	2 461	229	8 262
38 Déduction pour particulier habitant une région éloignée reconnue	1 933	10 380	1 337	6 870	3 270	17 250
39 Déduction pour frais d'exploration et de mise en valeur	579	12 347	221	1 645	800	13 992
40 Déduction pour revenus de retraite transférés au conjoint						
41 Déduction pour remboursement de sommes reçues en trop	11 887	15 220	10 816	13 027	22 703	28 248
42 Déduction pour cotisation au RRQ, au RPC ou au RQAP	238 086	58 469	220 181	45 878	458 267	104 347
43 Autres déductions	13 785	565 046	8 631	325 816	22 416	890 862
44 Report du rajustement des frais de placement	2 067	5 844	1 248	1 538	3 315	7 382
45 Rajustement des frais de placement	2 890	21 967	2 060	2 890	4 950	24 857
46 Total des déductions : calcul du revenu net	261 635	2 724 243	246 495	1 879 462	508 130	4 603 705
<b>47 REVENU NET</b>	<b>300 866</b>	<b>20 892 639</b>	<b>290 669</b>	<b>13 881 815</b>	<b>591 535</b>	<b>34 774 454</b>

TABLEAU 3 (suite)  
**Statistiques fiscales détaillées selon l'âge et le sexe – 2020**  
(nombre de contribuables, montants en milliers de dollars)

Composantes	55 à 59 ans					
	Hommes		Femmes		Total	
	Nombre	Montant	Nombre	Montant	Nombre	Montant
<b>CALCUL DU REVENU IMPOSABLE</b>						
48 Rajustement de déductions	1 263	1 963	1 036	1 262	2 299	3 226
49 Prestation universelle pour la garde d'enfants et revenus d'un REEI	62	196	33	51	95	246
50 Total des montants des lignes 47, 48 et 49	300 874	20 894 798	290 691	13 883 128	591 565	34 777 926
51 Déductions pour investissements stratégiques	1 026	11 673	348	2 699	1 374	14 372
52 Pertes d'autres années, autres que des pertes nettes en capital	1 117	9 228	936	6 572	2 053	15 800
53 Pertes nettes en capital d'autres années	5 853	25 083	4 222	8 797	10 075	33 881
54 Déduction pour gains en capital	1 435	141 943	680	69 921	2 115	211 864
55 Déduction pour Indien	1 039	45 472	1 181	48 805	2 220	94 277
56 Déductions pour certains revenus	18 220	295 431	12 752	152 483	30 972	447 914
57 Déductions diverses	2 335	68 237	1 485	21 720	3 820	89 957
58 Total des déductions : calcul du revenu imposable	29 680	597 066	20 975	310 998	50 655	908 064
<b>59 REVENU IMPOSABLE</b>	<b>297 633</b>	<b>20 300 694</b>	<b>288 460</b>	<b>13 574 482</b>	<b>586 093</b>	<b>33 875 176</b>
<b>CALCUL DES CRÉDITS D'IMPÔT NON REMBOURSABLES</b>						
60 Montant personnel de base	304 085	4 717 553	303 393	4 707 536	607 478	9 425 088
61 Redressement pour indemnités de remplacement du revenu	10 900	79 236	8 454	51 981	19 354	131 218
62 Montant accordé en raison de l'âge ou pour personne vivant seule ou pour revenus de retraite	41 555	72 836	47 372	85 543	88 927	158 379
63 Montant pour personnes à charge et montant transféré par un enfant majeur aux études postsecondaires	7 688	29 876	4 695	17 933	12 383	47 808
64 Montant pour déficience grave et prolongée des fonctions mentales ou physiques	5 506	18 970	5 480	18 873	10 986	37 843
65 Total des montants à convertir à un taux de 15 %	304 085	4 760 012	303 394	4 777 904	607 479	9 537 917
66 Crédits d'impôt non remboursables dont le taux de conversion est de 15 %	304 085	714 002	303 394	716 686	607 479	1 430 687
67 Frais pour soins médicaux non dispensés dans votre région	654	1 010	778	1 048	1 432	2 058
68 Frais médicaux	133 978	301 321	98 261	204 395	232 239	505 716
69 Intérêts payés sur un prêt étudiant	1 298	479	1 525	582	2 823	1 060
70 Total des montants à convertir à un taux de 20 %	134 869	302 810	99 526	206 025	234 395	508 835
71 Crédits d'impôt non remboursables dont le taux de conversion est de 20 %	134 869	60 562	99 526	41 205	234 395	101 767
72 Crédit d'impôt pour pompier volontaire et pour volontaire participant à des opérations de recherche et de sauvetage	577	260	30	14	607	273
73 Crédit d'impôt pour prolongation de carrière						
74 Crédit d'impôt pour nouveau diplômé travaillant dans une région ressource éloignée	135	301	191	390	326	691
75 Crédits d'impôt pour dons	63 641	18 984	54 894	10 142	118 535	29 126
76 Crédit d'impôt pour achat d'une habitation	914	602	671	438	1 585	1 040
77 Crédit d'impôt pour cotisations syndicales, professionnelles ou autres	105 336	9 181	99 441	7 900	204 777	17 082
78 Crédit d'impôt pour frais de scolarité ou d'examen	2 529	383	4 147	575	6 676	959
79 Crédit d'impôt pour frais de scolarité ou d'examen transférés par un enfant	12 377	3 340	7 148	1 801	19 525	5 141
<b>80 TOTAL DES CRÉDITS D'IMPÔT NON REMBOURSABLES</b>	<b>304 100</b>	<b>807 607</b>	<b>303 396</b>	<b>779 150</b>	<b>607 496</b>	<b>1 586 756</b>

TABLEAU 3 (suite)  
**Statistiques fiscales détaillées selon l'âge et le sexe – 2020**  
 (nombre de contribuables, montants en milliers de dollars)

Composantes	55 à 59 ans					
	Hommes		Femmes		Total	
	Nombre	Montant	Nombre	Montant	Nombre	Montant
<b>CALCUL DE L'IMPÔT ET DES COTISATIONS À PAYER</b>						
81 Impôt sur le revenu imposable	297 632	3 780 745	288 459	2 320 977	586 091	6 101 721
82 Crédit d'impôt pour contribution à des partis politiques autorisés du Québec	456	33	320	22	776	55
83 Crédit d'impôt pour dividendes	49 571	102 600	42 209	37 982	91 780	140 582
84 Crédit d'impôt pour actions de Capital régional et coopératif Desjardins	4 148	4 796	4 040	4 565	8 188	9 361
85 Crédit d'impôt relatif à un fonds de travailleurs	41 172	23 362	36 190	18 410	77 362	41 772
86 Crédits d'impôt transférés d'un conjoint à l'autre	30 425	43 489	13 859	13 360	44 284	56 850
87 Impôt à payer	253 598	2 755 583	234 116	1 525 035	487 714	4 280 618
88 Droits d'immatriculation au registre des entreprises	13 909	501	9 780	352	23 689	853
89 Cotisation au RQAP pour un travail autonome ou hors du Québec	31 866	6 119	29 624	4 890	61 490	11 009
90 Versements anticipés de crédits d'impôt	330	661	225	246	555	908
91 Impôts spéciaux et redressement d'impôt	2 482	858	2 110	981	4 592	1 839
92 Cotisation au RRQ pour un travail autonome	22 355	52 676	22 002	44 293	44 357	96 969
93 Cotisation au Fonds des services de santé	91 818	18 595	81 623	12 828	173 441	31 424
94 Cotisation au régime d'assurance médicaments du Québec	73 167	41 885	73 844	40 088	147 011	81 973
<b>95 IMPÔT ET COTISATIONS À PAYER</b>	<b>270 116</b>	<b>2 876 878</b>	<b>254 254</b>	<b>1 628 715</b>	<b>524 370</b>	<b>4 505 593</b>
<b>CALCUL DU REMBOURSEMENT OU DU SOLDE À PAYER</b>						
96 Impôt du Québec retenu à la source	243 137	2 418 667	232 214	1 395 405	475 351	3 814 072
97 Impôt du Québec retenu à la source transféré à votre conjoint						
98 Impôt du Québec retenu à la source transféré par votre conjoint	713	571	5 659	6 974	6 372	7 545
99 Cotisation payée en trop au RRQ ou au RPC	102 961	15 794	112 429	10 173	215 390	25 967
100 Impôt payé par acomptes provisionnels	15 482	254 208	11 037	132 740	26 519	386 948
101 Partie transférable de l'impôt retenu pour une autre province	6 130	63 405	4 295	28 283	10 425	91 688
102 Crédit d'impôt pour frais de garde d'enfants	5 193	2 331	1 163	684	6 356	3 015
103 Crédits d'impôt relatifs à la prime au travail	8 728	5 949	6 832	3 916	15 560	9 865
104 Cotisation payée en trop au RQAP	75 155	663	77 297	309	152 452	973
105 Crédit d'impôt pour maintien à domicile des aînés						
106 Remboursement de TVQ à un salarié ou à un membre d'une société de personnes	6 934	1 773	6 881	632	13 815	2 405
107 Crédit d'impôt Bouclier fiscal	4 271	746	2 788	480	7 059	1 226
108 Crédit d'impôt pour personne aidante	5 745	10 858	6 417	11 735	12 162	22 593
109 Autres crédits d'impôt moins le crédit d'impôt pour personne aidante	11 510	4 197	11 495	3 577	23 005	7 774
110 Crédit d'impôt pour soutien aux aînés	49	9	168	29	217	38
<b>111 IMPÔT PAYÉ ET AUTRES CRÉDITS D'IMPÔT</b>	<b>261 003</b>	<b>2 779 172</b>	<b>248 913</b>	<b>1 594 936</b>	<b>509 916</b>	<b>4 374 108</b>
112 Compensation financière pour maintien à domicile						
<b>113 SOLDE À PAYER</b>	<b>118 195</b>	<b>395 281</b>	<b>118 264</b>	<b>222 193</b>	<b>236 459</b>	<b>617 474</b>
114 Somme jointe	12 401	83 457	12 317	35 064	24 718	118 521
<b>115 REMBOURSEMENT</b>	<b>159 192</b>	<b>-297 575</b>	<b>147 381</b>	<b>-188 414</b>	<b>306 573</b>	<b>-485 989</b>
116 Remboursement anticipé	10 085	10 961	8 201	7 478	18 286	18 439
<b>AUTRES CRÉDITS D'IMPÔT REMBOURSABLES</b>						
117 Allocation famille	5 095	13 548	16 764	35 956	21 859	49 505
118 Crédit d'impôt pour la solidarité	93 735	60 483	91 403	58 806	185 138	119 289
<b>119 Impôt à payer moins les crédits d'impôt remboursables</b>	<b>291 907</b>	<b>2 655 689</b>	<b>270 921</b>	<b>1 409 221</b>	<b>562 828</b>	<b>4 064 909</b>
120 Impôt à payer moins les crédits d'impôt remboursables (sans l'Allocation famille)	291 807	2 669 237	269 013	1 445 177	560 820	4 114 414

TABLEAU 3 (suite)  
**Statistiques fiscales détaillées selon l'âge et le sexe – 2020**  
(nombre de contribuables, montants en milliers de dollars)

Composantes	60 à 64 ans					
	Hommes		Femmes		Total	
	Nombre	Montant	Nombre	Montant	Nombre	Montant
1 Contribuables imposables	232 678		208 309		440 987	
2 Contribuables non imposables	69 594		99 286		168 880	
3 Tous les contribuables	302 272		307 595		609 867	
<b>CALCUL DU REVENU TOTAL</b>						
4 Revenus d'emploi	196 747	10 111 735	168 416	5 629 880	365 163	15 741 615
5 Correction des revenus d'emploi	12 844	9 731	295	143	13 139	9 874
6 Autres revenus d'emploi	13 303	115 856	8 195	85 228	21 498	201 084
7 Prestations d'assurance parentale	61	406	15	105	76	510
8 Prestations d'assurance emploi	64 023	572 165	49 043	449 650	113 066	1 021 814
9 Pension de la Sécurité de la vieillesse	18	101	12	61	30	162
10 Prestations du RRQ ou du RPC	171 567	1 131 913	192 610	1 152 158	364 177	2 284 071
11 Prestations d'un régime de retraite, d'un REER, d'un FERR, d'un RPDB ou d'un RPAC/RVER, ou rentes	96 629	3 485 758	106 943	3 139 913	203 572	6 625 671
12 Revenus de retraite transférés par votre conjoint	3 524	26 479	28 050	293 845	31 574	320 325
13 Dividendes de sociétés canadiennes imposables	54 586	1 338 620	47 312	499 944	101 898	1 838 564
14 Intérêts et autres revenus de placement	111 435	286 630	112 159	195 981	223 594	482 611
15 Revenus de location	26 885	193 728	20 733	98 101	47 618	291 829
16 Gains en capital imposables	35 740	716 664	34 392	308 905	70 132	1 025 570
17 Pension alimentaire reçue	51	569	1 203	28 216	1 254	28 785
18 Prestations d'assistance sociale et aide financière semblable	24 110	219 310	21 556	208 764	45 666	428 074
19 Indemnités de remplacement du revenu et versement net des suppléments fédéraux	20 743	339 243	28 229	217 191	48 972	556 434
20 Autres revenus	93 965	1 085 364	84 674	828 120	178 639	1 913 484
21 Revenus nets d'entreprise autres que ceux visés ci-après	25 583	413 089	20 056	228 913	45 639	642 003
22 Revenus nets d'agriculture	4 709	23 080	1 808	5 728	6 517	28 808
23 Revenus nets de pêche	147	7 546	17	235	164	7 781
24 Revenus nets de profession	5 593	529 835	4 790	228 334	10 383	758 169
25 Revenus nets de travail à la commission	1 960	68 738	1 513	37 502	3 473	106 239
26 Revenus provenant d'une société de personnes alloués à un associé retiré	36	2 526	27	339	63	2 865
27 Revenus provenant d'une société de personnes alloués à un associé déterminé	793	18 274	273	3 442	1 066	21 715
28 Revenus nets d'entreprise	38 583	1 063 088	28 779	504 492	67 362	1 567 580
<b>29 REVENU TOTAL</b>	<b>302 272</b>	<b>20 697 361</b>	<b>307 595</b>	<b>13 640 696</b>	<b>609 867</b>	<b>34 338 057</b>
<b>CALCUL DU REVENU NET</b>						
30 Déduction pour travailleur	202 606	201 010	170 164	155 965	372 770	356 975
31 Déduction pour régime de pension agréé (RPA)	53 657	218 440	50 271	172 585	103 928	391 024
32 Dépenses d'emploi et déductions liées à l'emploi	29 090	58 779	27 131	19 456	56 221	78 235
33 Déduction pour REER ou RPAC/RVER	101 122	909 472	78 255	485 520	179 377	1 394 991
34 Pension alimentaire payée (montant déductible)	1 377	36 925	41	511	1 418	37 436
35 Frais de déménagement	162	1 540	146	804	308	2 343
36 Frais financiers et frais d'intérêts	18 638	111 456	15 940	59 085	34 578	170 541
37 Perte à l'égard d'un placement dans une entreprise	132	3 783	68	2 162	200	5 945
38 Déduction pour particulier habitant une région éloignée reconnue	1 792	9 272	1 201	5 942	2 993	15 214
39 Déduction pour frais d'exploration et de mise en valeur	561	7 078	191	1 191	752	8 269
40 Déduction pour revenus de retraite transférés au conjoint						
41 Déduction pour remboursement de sommes reçues en trop	12 618	12 607	10 275	9 994	22 893	22 601
42 Déduction pour cotisation au RRQ, au RPC ou au RQAP	182 020	46 564	149 148	29 092	331 168	75 656
43 Autres déductions	14 916	549 502	9 597	321 373	24 513	870 875
44 Report du rajustement des frais de placement	2 134	13 168	1 272	1 296	3 406	14 464
45 Rajustement des frais de placement	2 862	7 780	2 228	3 003	5 090	10 783
46 Total des déductions : calcul du revenu net	222 800	2 171 818	192 520	1 262 009	415 320	3 433 827
<b>47 REVENU NET</b>	<b>300 065</b>	<b>18 536 445</b>	<b>302 059</b>	<b>12 383 196</b>	<b>602 124</b>	<b>30 919 642</b>

TABLEAU 3 (suite)  
**Statistiques fiscales détaillées selon l'âge et le sexe – 2020**  
 (nombre de contribuables, montants en milliers de dollars)

Composantes	60 à 64 ans					
	Hommes		Femmes		Total	
	Nombre	Montant	Nombre	Montant	Nombre	Montant
<b>CALCUL DU REVENU IMPOSABLE</b>						
48 Rajustement de déductions	1 051	1 330	872	880	1 923	2 211
49 Prestation universelle pour la garde d'enfants et revenus d'un REEI	260	104	197	69	457	173
50 Total des montants des lignes 47, 48 et 49	300 071	18 537 880	302 070	12 384 146	602 141	30 922 026
51 Déductions pour investissements stratégiques	859	11 941	250	2 515	1 109	14 456
52 Pertes d'autres années, autres que des pertes nettes en capital	1 060	11 659	757	4 488	1 817	16 147
53 Pertes nettes en capital d'autres années	6 701	29 744	4 906	10 066	11 607	39 811
54 Déduction pour gains en capital	1 539	162 209	649	63 298	2 188	225 507
55 Déduction pour Indien	825	35 917	1 072	44 985	1 897	80 902
56 Déductions pour certains revenus	21 325	343 050	28 921	225 904	50 246	568 954
57 Déductions diverses	2 381	49 697	1 921	21 093	4 302	70 789
58 Total des déductions : calcul du revenu imposable	33 219	644 217	37 375	372 350	70 594	1 016 567
<b>59 REVENU IMPOSABLE</b>	<b>297 344</b>	<b>17 896 428</b>	<b>298 612</b>	<b>12 013 932</b>	<b>595 956</b>	<b>29 910 360</b>
<b>CALCUL DES CRÉDITS D'IMPÔT NON REMBOURSABLES</b>						
60 Montant personnel de base	301 958	4 685 487	307 430	4 770 820	609 388	9 456 306
61 Redressement pour indemnités de remplacement du revenu	10 122	83 290	5 868	42 638	15 990	125 928
62 Montant accordé en raison de l'âge ou pour personne vivant seule ou pour revenus de retraite	60 193	124 258	75 172	158 232	135 365	282 491
63 Montant pour personnes à charge et montant transféré par un enfant majeur aux études postsecondaires	3 646	14 589	1 726	6 816	5 372	21 405
64 Montant pour déficience grave et prolongée des fonctions mentales ou physiques	6 991	24 089	6 413	22 095	13 404	46 184
65 Total des montants à convertir à un taux de 15 %	301 958	4 765 139	307 431	4 915 325	609 389	9 680 464
66 Crédits d'impôt non remboursables dont le taux de conversion est de 15 %	301 958	714 771	307 431	737 299	609 389	1 452 070
67 Frais pour soins médicaux non dispensés dans votre région	923	1 160	967	1 111	1 890	2 272
68 Frais médicaux	140 280	324 871	100 473	209 640	240 753	534 511
69 Intérêts payés sur un prêt étudiant	531	221	677	278	1 208	499
70 Total des montants à convertir à un taux de 20 %	140 844	326 252	101 356	211 030	242 200	537 282
71 Crédits d'impôt non remboursables dont le taux de conversion est de 20 %	140 844	65 250	101 356	42 206	242 200	107 456
72 Crédit d'impôt pour pompier volontaire et pour volontaire participant à des opérations de recherche et de sauvetage	375	169	25	11	400	180
73 Crédit d'impôt pour prolongation de carrière	111 545	112 314	107 770	111 923	219 315	224 238
74 Crédit d'impôt pour nouveau diplômé travaillant dans une région ressource éloignée	85	153	83	125	168	279
75 Crédits d'impôt pour dons	67 504	25 515	56 646	10 030	124 150	35 545
76 Crédit d'impôt pour achat d'une habitation	487	307	352	223	839	530
77 Crédit d'impôt pour cotisations syndicales, professionnelles ou autres	74 737	5 517	60 466	3 841	135 203	9 359
78 Crédit d'impôt pour frais de scolarité ou d'examen	1 423	182	2 171	273	3 594	455
79 Crédit d'impôt pour frais de scolarité ou d'examen transférés par un enfant	4 903	1 439	2 187	643	7 090	2 082
<b>80 TOTAL DES CRÉDITS D'IMPÔT NON REMBOURSABLES</b>	<b>301 973</b>	<b>925 750</b>	<b>307 436</b>	<b>906 574</b>	<b>609 409</b>	<b>1 832 324</b>

TABLEAU 3 (suite)  
**Statistiques fiscales détaillées selon l'âge et le sexe – 2020**  
 (nombre de contribuables, montants en milliers de dollars)

Composantes	60 à 64 ans					
	Hommes		Femmes		Total	
	Nombre	Montant	Nombre	Montant	Nombre	Montant
<b>CALCUL DE L'IMPÔT ET DES COTISATIONS À PAYER</b>						
81 Impôt sur le revenu imposable	297 342	3 262 155	298 609	2 001 766	595 951	5 263 921
82 Crédit d'impôt pour contribution à des partis politiques autorisés du Québec	543	38	354	25	897	62
83 Crédit d'impôt pour dividendes	54 234	105 418	47 112	41 657	101 346	147 074
84 Crédit d'impôt pour actions de Capital régional et coopératif Desjardins	4 608	5 478	4 384	5 111	8 992	10 589
85 Crédit d'impôt relatif à un fonds de travailleurs	28 506	16 414	20 196	10 297	48 702	26 711
86 Crédits d'impôt transférés d'un conjoint à l'autre	40 060	51 467	14 805	11 396	54 865	62 863
87 Impôt à payer	232 678	2 152 564	208 309	1 116 343	440 987	3 268 907
88 Droits d'immatriculation au registre des entreprises	12 131	437	6 801	245	18 932	682
89 Cotisation au RQAP pour un travail autonome ou hors du Québec	28 689	5 460	22 507	3 487	51 196	8 948
90 Versements anticipés de crédits d'impôt	200	331	139	145	339	476
91 Impôts spéciaux et redressement d'impôt	1 866	975	1 453	1 405	3 319	2 380
92 Cotisation au RRQ pour un travail autonome	21 307	49 061	16 927	32 229	38 234	81 290
93 Cotisation au Fonds des services de santé	152 337	31 091	146 128	23 605	298 465	54 696
94 Cotisation au régime d'assurance médicaments du Québec	96 833	57 841	116 958	65 705	213 791	123 546
<b>95 IMPÔT ET COTISATIONS À PAYER</b>	<b>261 441</b>	<b>2 297 760</b>	<b>248 067</b>	<b>1 243 165</b>	<b>509 508</b>	<b>3 540 925</b>
<b>CALCUL DU REMBOURSEMENT OU DU SOLDE À PAYER</b>						
96 Impôt du Québec retenu à la source	233 517	1 836 014	220 607	1 013 031	454 124	2 849 046
97 Impôt du Québec retenu à la source transféré à votre conjoint						
98 Impôt du Québec retenu à la source transféré par votre conjoint	2 685	2 197	22 692	27 630	25 377	29 827
99 Cotisation payée en trop au RRQ ou au RPC	97 225	11 404	95 103	7 673	192 328	19 078
100 Impôt payé par acomptes provisionnels	19 376	275 964	12 927	123 092	32 303	399 056
101 Partie transférable de l'impôt retenu pour une autre province	4 201	38 916	2 592	12 937	6 793	51 853
102 Crédit d'impôt pour frais de garde d'enfants	1 388	715	256	153	1 644	868
103 Crédits d'impôt relatifs à la prime au travail	5 788	3 413	3 517	1 654	9 305	5 068
104 Cotisation payée en trop au RQAP	63 112	358	59 486	165	122 598	523
105 Crédit d'impôt pour maintien à domicile des aînés						
106 Remboursement de TVQ à un salarié ou à un membre d'une société de personnes	4 985	1 381	3 296	315	8 281	1 697
107 Crédit d'impôt Bouclier fiscal	2 441	427	1 352	219	3 793	646
108 Crédit d'impôt pour personne aidante	4 926	9 507	6 231	11 573	11 157	21 079
109 Autres crédits d'impôt moins le crédit d'impôt pour personne aidante	8 673	3 820	8 377	2 823	17 050	6 643
110 Crédit d'impôt pour soutien aux aînés	202	35	718	124	920	160
<b>111 IMPÔT PAYÉ ET AUTRES CRÉDITS D'IMPÔT</b>	<b>250 052</b>	<b>2 184 153</b>	<b>240 726</b>	<b>1 201 387</b>	<b>490 778</b>	<b>3 385 541</b>
112 Compensation financière pour maintien à domicile						
<b>113 SOLDE À PAYER</b>	<b>123 402</b>	<b>390 822</b>	<b>124 345</b>	<b>225 123</b>	<b>247 747</b>	<b>615 945</b>
114 Somme jointe	15 968	82 985	16 326	40 291	32 294	123 276
<b>115 REMBOURSEMENT</b>	<b>147 088</b>	<b>-277 216</b>	<b>139 340</b>	<b>-183 345</b>	<b>286 428</b>	<b>-460 561</b>
116 Remboursement anticipé	11 213	13 291	9 541	9 789	20 754	23 080
<b>AUTRES CRÉDITS D'IMPÔT REMBOURSABLES</b>						
117 Allocation famille	1 610	4 551	2 141	4 798	3 751	9 348
118 Crédit d'impôt pour la solidarité	102 664	66 734	100 937	65 853	203 601	132 588
<b>119 Impôt à payer moins les crédits d'impôt remboursables</b>	<b>284 037</b>	<b>2 061 980</b>	<b>257 961</b>	<b>1 028 831</b>	<b>541 998</b>	<b>3 090 811</b>
120 Impôt à payer moins les crédits d'impôt remboursables (sans l'Allocation famille)	283 996	2 066 531	257 603	1 033 629	541 599	3 100 160

TABLEAU 3 (suite)  
**Statistiques fiscales détaillées selon l'âge et le sexe – 2020**  
(nombre de contribuables, montants en milliers de dollars)

Composantes	65 à 69 ans					
	Hommes		Femmes		Total	
	Nombre	Montant	Nombre	Montant	Nombre	Montant
1 Contribuables imposables	178 331		164 601		342 932	
2 Contribuables non imposables	83 141		106 218		189 359	
3 Tous les contribuables	261 472		270 819		532 291	
<b>CALCUL DU REVENU TOTAL</b>						
4 Revenus d'emploi	110 786	3 381 466	79 806	1 575 593	190 592	4 957 059
5 Correction des revenus d'emploi	6 022	4 625	95	10	6 117	4 635
6 Autres revenus d'emploi	5 472	19 984	2 532	11 367	8 004	31 351
7 Prestations d'assurance parentale					25	90
8 Prestations d'assurance emploi	29 927	294 256	18 419	182 899	48 346	477 155
9 Pension de la Sécurité de la vieillesse	235 913	1 540 422	251 403	1 641 965	487 316	3 182 387
10 Prestations du RRQ ou du RPC	240 519	1 888 884	249 668	1 631 728	490 187	3 520 612
11 Prestations d'un régime de retraite, d'un REER, d'un FERR, d'un RPDB ou d'un RPAC/RVER, ou rentes	134 350	3 454 696	133 327	2 770 120	267 677	6 224 817
12 Revenus de retraite transférés par votre conjoint	13 009	97 867	52 354	574 176	65 363	672 043
13 Dividendes de sociétés canadiennes imposables	48 697	972 667	43 152	381 656	91 849	1 354 324
14 Intérêts et autres revenus de placement	100 377	295 975	102 327	202 454	202 704	498 429
15 Revenus de location	20 726	168 060	15 532	84 167	36 258	252 227
16 Gains en capital imposables	32 990	545 748	31 855	261 396	64 845	807 143
17 Pension alimentaire reçue	37	418	844	15 400	881	15 818
18 Prestations d'assistance sociale et aide financière semblable	5 397	27 961	4 851	27 638	10 248	55 600
19 Indemnités de remplacement du revenu et versement net des suppléments fédéraux	88 783	559 773	93 665	530 099	182 448	1 089 872
20 Autres revenus	70 194	783 551	56 096	576 995	126 290	1 360 545
21 Revenus nets d'entreprise autres que ceux visés ci-après	17 931	189 948	11 450	101 413	29 381	291 360
22 Revenus nets d'agriculture	4 018	10 146	1 312	1 792	5 330	11 938
23 Revenus nets de pêche					87	4 064
24 Revenus nets de profession	4 911	320 815	3 130	101 971	8 041	422 786
25 Revenus nets de travail à la commission	1 553	44 968	898	19 667	2 451	64 635
26 Revenus provenant d'une société de personnes alloués à un associé retiré	48	2 439	21	552	69	2 991
27 Revenus provenant d'une société de personnes alloués à un associé déterminé	787	31 692	250	5 662	1 037	37 354
28 Revenus nets d'entreprise	29 193	604 068	17 364	231 061	46 557	835 129
<b>29 REVENU TOTAL</b>	<b>261 472</b>	<b>14 640 492</b>	<b>270 819</b>	<b>10 698 745</b>	<b>532 291</b>	<b>25 339 237</b>
<b>CALCUL DU REVENU NET</b>						
30 Déduction pour travailleur	102 020	82 203	71 599	51 525	173 619	133 728
31 Déduction pour régime de pension agréé (RPA)	15 957	50 366	12 640	33 883	28 597	84 248
32 Dépenses d'emploi et déductions liées à l'emploi	10 837	23 237	7 566	5 309	18 403	28 546
33 Déduction pour REER ou RPAC/RVER	43 545	413 115	29 619	198 083	73 164	611 198
34 Pension alimentaire payée (montant déductible)	969	19 773	29	218	998	19 991
35 Frais de déménagement	56	574	51	238	107	812
36 Frais financiers et frais d'intérêts	17 857	93 573	15 252	56 039	33 109	149 611
37 Perte à l'égard d'un placement dans une entreprise	116	7 482	51	1 315	167	8 796
38 Déduction pour particulier habitant une région éloignée reconnue	1 385	6 930	962	4 520	2 347	11 450
39 Déduction pour frais d'exploration et de mise en valeur	509	5 207	139	834	648	6 041
40 Déduction pour revenus de retraite transférés au conjoint	56 604	614 070	22 122	165 826	78 726	779 896
41 Déduction pour remboursement de sommes reçues en trop	6 342	5 576	4 890	4 262	11 232	9 837
42 Déduction pour cotisation au RRQ, au RPC ou au RQAP	83 528	23 377	56 100	11 439	139 628	34 816
43 Autres déductions	22 436	305 982	14 182	289 714	36 618	595 696
44 Report du rajustement des frais de placement	1 686	4 644	1 105	1 355	2 791	5 999
45 Rajustement des frais de placement	2 409	5 847	1 778	2 016	4 187	7 863
46 Total des déductions : calcul du revenu net	158 831	1 650 260	112 101	822 545	270 932	2 472 805
<b>47 REVENU NET</b>	<b>260 624</b>	<b>13 003 784</b>	<b>269 628</b>	<b>9 878 600</b>	<b>530 252</b>	<b>22 882 384</b>



TABLEAU 3 (suite)  
**Statistiques fiscales détaillées selon l'âge et le sexe – 2020**  
(nombre de contribuables, montants en milliers de dollars)

Composantes	65 à 69 ans					
	Hommes		Femmes		Total	
	Nombre	Montant	Nombre	Montant	Nombre	Montant
<b>CALCUL DU REVENU IMPOSABLE</b>						
48 Rajustement de déductions	1 010	1 346	917	922	1 927	2 267
49 Prestation universelle pour la garde d'enfants et revenus d'un REEI					18	18
50 Total des montants des lignes 47, 48 et 49	260 624	13 005 144	269 632	9 879 526	530 256	22 884 670
51 Déductions pour investissements stratégiques	387	5 619	103	696	490	6 315
52 Pertes d'autres années, autres que des pertes nettes en capital	715	5 616	418	3 175	1 133	8 791
53 Pertes nettes en capital d'autres années	6 387	30 795	4 905	10 581	11 292	41 377
54 Déduction pour gains en capital	1 030	93 847	380	28 836	1 410	122 683
55 Déduction pour Indien	576	22 158	644	22 081	1 220	44 239
56 Déductions pour certains revenus	89 011	561 637	93 952	531 459	182 963	1 093 095
57 Déductions diverses	3 363	42 592	3 440	20 827	6 803	63 420
58 Total des déductions : calcul du revenu imposable	98 268	762 265	101 235	617 656	199 503	1 379 921
<b>59 REVENU IMPOSABLE</b>	<b>260 252</b>	<b>12 244 604</b>	<b>269 249</b>	<b>9 262 552</b>	<b>529 501</b>	<b>21 507 156</b>
<b>CALCUL DES CRÉDITS D'IMPÔT NON REMBOURSABLES</b>						
60 Montant personnel de base	261 204	4 052 700	270 708	4 200 836	531 912	8 253 536
61 Redressement pour indemnités de remplacement du revenu	6 389	38 190	3 327	18 702	9 716	56 892
62 Montant accordé en raison de l'âge ou pour personne vivant seule ou pour revenus de retraite	157 676	687 024	155 300	673 019	312 976	1 360 043
63 Montant pour personnes à charge et montant transféré par un enfant majeur aux études postsecondaires	1 285	5 136	503	1 983	1 788	7 119
64 Montant pour déficience grave et prolongée des fonctions mentales ou physiques	7 294	25 143	6 323	21 788	13 617	46 932
65 Total des montants à convertir à un taux de 15 %	261 231	4 731 813	270 715	4 878 924	531 946	9 610 737
66 Crédits d'impôt non remboursables dont le taux de conversion est de 15 %	261 231	709 772	270 715	731 839	531 946	1 441 611
67 Frais pour soins médicaux non dispensés dans votre région	1 145	1 353	980	1 183	2 125	2 536
68 Frais médicaux	128 605	295 225	91 617	183 795	220 222	479 020
69 Intérêts payés sur un prêt étudiant	217	130	203	133	420	262
70 Total des montants à convertir à un taux de 20 %	129 124	296 707	92 282	185 111	221 406	481 818
71 Crédits d'impôt non remboursables dont le taux de conversion est de 20 %	129 124	59 341	92 282	37 022	221 406	96 364
72 Crédit d'impôt pour pompier volontaire et pour volontaire participant à des opérations de recherche et de sauvetage	200	90	13	6	213	96
73 Crédit d'impôt pour prolongation de carrière	58 694	66 023	41 768	45 958	100 462	111 981
74 Crédit d'impôt pour nouveau diplômé travaillant dans une région ressource éloignée	40	49	18	21	58	70
75 Crédits d'impôt pour dons	62 310	20 568	50 796	8 905	113 106	29 473
76 Crédit d'impôt pour achat d'une habitation	236	154	183	112	419	266
77 Crédit d'impôt pour cotisations syndicales, professionnelles ou autres	33 099	1 971	21 473	1 111	54 572	3 082
78 Crédit d'impôt pour frais de scolarité ou d'examen	723	86	1 050	109	1 773	195
79 Crédit d'impôt pour frais de scolarité ou d'examen transférés par un enfant	1 355	447	345	112	1 700	559
<b>80 TOTAL DES CRÉDITS D'IMPÔT NON REMBOURSABLES</b>	<b>261 235</b>	<b>858 496</b>	<b>270 714</b>	<b>825 194</b>	<b>531 949</b>	<b>1 683 690</b>

TABLEAU 3 (suite)  
**Statistiques fiscales détaillées selon l'âge et le sexe – 2020**  
 (nombre de contribuables, montants en milliers de dollars)

Composantes	65 à 69 ans					
	Hommes		Femmes		Total	
	Nombre	Montant	Nombre	Montant	Nombre	Montant
<b>CALCUL DE L'IMPÔT ET DES COTISATIONS À PAYER</b>						
81 Impôt sur le revenu imposable	260 251	2 138 410	269 247	1 505 591	529 498	3 644 001
82 Crédit d'impôt pour contribution à des partis politiques autorisés du Québec	495	35	326	22	821	56
83 Crédit d'impôt pour dividendes	48 263	79 641	42 957	33 190	91 220	112 831
84 Crédit d'impôt pour actions de Capital régional et coopératif Desjardins	3 776	4 647	3 560	4 236	7 336	8 883
85 Crédit d'impôt relatif à un fonds de travailleurs						
86 Crédits d'impôt transférés d'un conjoint à l'autre	24 377	20 431	11 693	7 076	36 070	27 507
87 Impôt à payer	178 331	1 220 915	164 601	738 508	342 932	1 959 423
88 Droits d'immatriculation au registre des entreprises	7 969	287	3 776	136	11 745	423
89 Cotisation au RQAP pour un travail autonome ou hors du Québec	18 030	3 242	11 358	1 728	29 388	4 970
90 Versements anticipés de crédits d'impôt					46	89
91 Impôts spéciaux et redressement d'impôt	688	410	532	416	1 220	826
92 Cotisation au RRQ pour un travail autonome	13 957	30 179	8 679	16 252	22 636	46 431
93 Cotisation au Fonds des services de santé	159 332	26 574	143 891	20 578	303 223	47 152
94 Cotisation au régime d'assurance médicaments du Québec	190 096	110 473	195 924	106 318	386 020	216 791
<b>95 IMPÔT ET COTISATIONS À PAYER</b>	<b>236 792</b>	<b>1 392 153</b>	<b>234 770</b>	<b>883 953</b>	<b>471 562</b>	<b>2 276 105</b>
<b>CALCUL DU REMBOURSEMENT OU DU SOLDE À PAYER</b>						
96 Impôt du Québec retenu à la source	180 143	947 358	163 985	542 741	344 128	1 490 099
97 Impôt du Québec retenu à la source transféré à votre conjoint	47 408	59 213	17 615	14 094	65 023	73 307
98 Impôt du Québec retenu à la source transféré par votre conjoint	10 338	8 290	42 642	53 370	52 980	61 659
99 Cotisation payée en trop au RRQ ou au RPC	54 973	5 879	43 064	3 517	98 037	9 396
100 Impôt payé par acomptes provisionnels	24 585	262 284	17 129	119 241	41 714	381 524
101 Partie transférable de l'impôt retenu pour une autre province	2 145	12 263	1 405	4 019	3 550	16 282
102 Crédit d'impôt pour frais de garde d'enfants	406	250	85	56	491	307
103 Crédits d'impôt relatifs à la prime au travail	1 010	534	547	231	1 557	765
104 Cotisation payée en trop au RQAP	32 065	150	25 723	68	57 788	218
105 Crédit d'impôt pour maintien à domicile des aînés						
106 Remboursement de TVQ à un salarié ou à un membre d'une société de personnes	2 419	570	1 197	96	3 616	666
107 Crédit d'impôt Bouclier fiscal	457	78	180	28	637	106
108 Crédit d'impôt pour personne aidante	3 748	7 603	5 014	9 674	8 762	17 277
109 Autres crédits d'impôt moins le crédit d'impôt pour personne aidante	5 348	2 435	3 769	1 211	9 117	3 647
110 Crédit d'impôt pour soutien aux aînés	1 217	216	2 541	436	3 758	652
<b>111 IMPÔT PAYÉ ET AUTRES CRÉDITS D'IMPÔT</b>	<b>196 175</b>	<b>1 188 696</b>	<b>191 666</b>	<b>720 595</b>	<b>387 841</b>	<b>1 909 291</b>
112 Compensation financière pour maintien à domicile						
<b>113 SOLDE À PAYER</b>	<b>155 481</b>	<b>345 001</b>	<b>161 640</b>	<b>249 350</b>	<b>317 121</b>	<b>594 351</b>
114 Somme jointe	21 424	67 531	21 938	42 673	43 362	110 204
<b>115 REMBOURSEMENT</b>	<b>85 236</b>	<b>-141 544</b>	<b>79 479</b>	<b>-85 993</b>	<b>164 715</b>	<b>-227 537</b>
116 Remboursement anticipé	7 744	7 301	6 300	5 290	14 044	12 591
<b>AUTRES CRÉDITS D'IMPÔT REMBOURSABLES</b>						
117 Allocation famille	541	1 636	404	1 256	945	2 892
118 Crédit d'impôt pour la solidarité	104 729	69 983	103 616	70 055	208 345	140 039
<b>119 Impôt à payer moins les crédits d'impôt remboursables</b>	<b>243 118</b>	<b>1 137 610</b>	<b>229 773</b>	<b>655 463</b>	<b>472 891</b>	<b>1 793 073</b>
120 Impôt à payer moins les crédits d'impôt remboursables (sans l'Allocation famille)	243 104	1 139 246	229 699	656 719	472 803	1 795 965

TABLEAU 3 (suite)  
**Statistiques fiscales détaillées selon l'âge et le sexe – 2020**  
(nombre de contribuables, montants en milliers de dollars)

Composantes	70 à 74 ans					
	Hommes		Femmes		Total	
	Nombre	Montant	Nombre	Montant	Nombre	Montant
1 Contribuables imposables	133 561		126 893		260 454	
2 Contribuables non imposables	83 986		105 508		189 494	
3 Tous les contribuables	217 547		232 401		449 948	
<b>CALCUL DU REVENU TOTAL</b>						
4 Revenus d'emploi	59 920	1 062 846	34 590	362 743	94 510	1 425 589
5 Correction des revenus d'emploi	2 545	1 201	38	54	2 583	1 254
6 Autres revenus d'emploi	2 295	6 943	965	2 332	3 260	9 275
7 Prestations d'assurance parentale						
8 Prestations d'assurance emploi	11 290	121 219	5 666	61 795	16 956	183 014
9 Pension de la Sécurité de la vieillesse	212 716	1 531 361	228 566	1 643 327	441 282	3 174 688
10 Prestations du RRQ ou du RPC	212 517	1 745 490	221 841	1 438 860	434 358	3 184 350
11 Prestations d'un régime de retraite, d'un REER, d'un FERR, d'un RPDB ou d'un RPAC/RVER, ou rentes	146 345	3 563 219	140 327	2 644 634	286 672	6 207 853
12 Revenus de retraite transférés par votre conjoint	15 343	114 894	51 874	576 947	67 217	691 841
13 Dividendes de sociétés canadiennes imposables	42 805	760 317	39 015	301 328	81 820	1 061 645
14 Intérêts et autres revenus de placement	83 448	263 822	88 232	196 073	171 680	459 895
15 Revenus de location	15 862	147 922	11 572	81 169	27 434	229 091
16 Gains en capital imposables	28 390	490 073	28 548	221 241	56 938	711 314
17 Pension alimentaire reçue	22	179	718	13 428	740	13 606
18 Prestations d'assistance sociale et aide financière semblable	552	5 034	717	6 404	1 269	11 438
19 Indemnités de remplacement du revenu et versement net des suppléments fédéraux	80 966	427 728	96 688	544 519	177 654	972 247
20 Autres revenus	38 801	402 513	28 699	221 621	67 500	624 134
21 Revenus nets d'entreprise autres que ceux visés ci-après	10 751	83 161	5 635	33 124	16 386	116 285
22 Revenus nets d'agriculture	3 165	3 096	863	1 996	4 028	5 092
23 Revenus nets de pêche					54	1 688
24 Revenus nets de profession	3 283	155 833	1 489	34 268	4 772	190 101
25 Revenus nets de travail à la commission	1 029	19 887	415	6 909	1 444	26 795
26 Revenus provenant d'une société de personnes alloués à un associé retiré	70	6 692	21	645	91	7 337
27 Revenus provenant d'une société de personnes alloués à un associé déterminé	750	36 598	256	4 428	1 006	41 027
28 Revenus nets d'entreprise	19 115	306 925	8 931	81 400	28 046	388 325
<b>29 REVENU TOTAL</b>	<b>217 547</b>	<b>10 951 699</b>	<b>232 401</b>	<b>8 397 877</b>	<b>449 948</b>	<b>19 349 577</b>
<b>CALCUL DU REVENU NET</b>						
30 Déduction pour travailleur	44 560	27 888	25 143	13 652	69 703	41 539
31 Déduction pour régime de pension agréé (RPA)	2 607	5 739	1 472	3 180	4 079	8 918
32 Dépenses d'emploi et déductions liées à l'emploi	3 658	8 706	1 744	1 443	5 402	10 149
33 Déduction pour REER ou RPAC/RVER	9 715	98 098	5 171	32 982	14 886	131 080
34 Pension alimentaire payée (montant déductible)	787	15 230	14	107	801	15 336
35 Frais de déménagement	34	283	12	20	46	303
36 Frais financiers et frais d'intérêts	15 994	82 036	14 089	51 050	30 083	133 087
37 Perte à l'égard d'un placement dans une entreprise	75	2 376	24	909	99	3 285
38 Déduction pour particulier habitant une région éloignée reconnue	1 131	5 441	834	3 720	1 965	9 161
39 Déduction pour frais d'exploration et de mise en valeur	463	6 143	153	935	616	7 078
40 Déduction pour revenus de retraite transférés au conjoint	61 734	678 487	16 561	121 842	78 295	800 329
41 Déduction pour remboursement de sommes reçues en trop	2 569	2 334	2 042	2 029	4 611	4 362
42 Déduction pour cotisation au RRQ, au RPC ou au RQAP	31 522	10 234	16 533	3 602	48 055	13 836
43 Autres déductions	16 760	153 305	12 165	187 879	28 925	341 184
44 Report du rajustement des frais de placement	1 362	3 824	922	1 210	2 284	5 034
45 Rajustement des frais de placement	2 087	6 454	1 575	1 845	3 662	8 300
46 Total des déductions : calcul du revenu net	106 737	1 093 669	59 025	422 713	165 762	1 516 381
<b>47 REVENU NET</b>	<b>216 883</b>	<b>9 862 458</b>	<b>231 430</b>	<b>7 976 321</b>	<b>448 313</b>	<b>17 838 779</b>

TABLEAU 3 (suite)  
**Statistiques fiscales détaillées selon l'âge et le sexe – 2020**  
 (nombre de contribuables, montants en milliers de dollars)

Composantes	70 à 74 ans					
	Hommes		Femmes		Total	
	Nombre	Montant	Nombre	Montant	Nombre	Montant
<b>CALCUL DU REVENU IMPOSABLE</b>						
48 Rajustement de déductions	953	1 131	782	855	1 735	1 986
49 Prestation universelle pour la garde d'enfants et revenus d'un REEI					13	1
50 Total des montants des lignes 47, 48 et 49	216 885	9 863 590	231 431	7 977 176	448 316	17 840 765
51 Déductions pour investissements stratégiques					362	5 188
52 Pertes d'autres années, autres que des pertes nettes en capital	376	4 095	198	1 378	574	5 473
53 Pertes nettes en capital d'autres années	6 085	25 281	4 771	10 092	10 856	35 373
54 Déduction pour gains en capital	696	54 538	268	17 390	964	71 928
55 Déduction pour Indien	335	9 536	412	8 458	747	17 994
56 Déductions pour certains revenus	81 140	428 455	96 880	544 992	178 020	973 447
57 Déductions diverses	4 368	28 435	4 488	19 015	8 856	47 450
58 Total des déductions : calcul du revenu imposable	90 124	555 048	104 135	601 805	194 259	1 156 853
<b>59 REVENU IMPOSABLE</b>	<b>216 653</b>	<b>9 309 666</b>	<b>231 223</b>	<b>7 375 953</b>	<b>447 876</b>	<b>16 685 620</b>
<b>CALCUL DES CRÉDITS D'IMPÔT NON REMBOURSABLES</b>						
60 Montant personnel de base	217 358	3 372 393	232 290	3 604 289	449 648	6 976 683
61 Redressement pour indemnités de remplacement du revenu	1 502	6 188	908	4 080	2 410	10 267
62 Montant accordé en raison de l'âge ou pour personne vivant seule ou pour revenus de retraite	157 947	794 855	149 440	707 928	307 387	1 502 783
63 Montant pour personnes à charge et montant transféré par un enfant majeur aux études postsecondaires	488	2 046	183	746	671	2 792
64 Montant pour déficience grave et prolongée des fonctions mentales ou physiques	7 135	24 577	6 286	21 662	13 421	46 239
65 Total des montants à convertir à un taux de 15 %	217 376	4 187 684	232 304	4 330 546	449 680	8 518 230
66 Crédits d'impôt non remboursables dont le taux de conversion est de 15 %	217 376	628 153	232 304	649 582	449 680	1 277 734
67 Frais pour soins médicaux non dispensés dans votre région	1 099	1 269	871	884	1 970	2 153
68 Frais médicaux	114 978	271 058	82 111	161 366	197 089	432 424
69 Intérêts payés sur un prêt étudiant	80	48	61	41	141	89
70 Total des montants à convertir à un taux de 20 %	115 373	272 374	82 626	162 291	197 999	434 666
71 Crédits d'impôt non remboursables dont le taux de conversion est de 20 %	115 373	54 475	82 626	32 458	197 999	86 933
72 Crédit d'impôt pour pompier volontaire et pour volontaire participant à des opérations de recherche et de sauvetage					77	35
73 Crédit d'impôt pour prolongation de carrière	25 375	25 891	12 642	12 678	38 017	38 569
74 Crédit d'impôt pour nouveau diplômé travaillant dans une région ressource éloignée					13	9
75 Crédits d'impôt pour dons	57 483	21 564	45 236	9 561	102 719	31 125
76 Crédit d'impôt pour achat d'une habitation	107	66	78	47	185	113
77 Crédit d'impôt pour cotisations syndicales, professionnelles ou autres	12 974	670	6 517	267	19 491	938
78 Crédit d'impôt pour frais de scolarité ou d'examen	366	35	498	42	864	78
79 Crédit d'impôt pour frais de scolarité ou d'examen transférés par un enfant	331	139	68	15	399	154
<b>80 TOTAL DES CRÉDITS D'IMPÔT NON REMBOURSABLES</b>	<b>217 382</b>	<b>731 025</b>	<b>232 302</b>	<b>704 654</b>	<b>449 684</b>	<b>1 435 680</b>

TABLEAU 3 (suite)  
**Statistiques fiscales détaillées selon l'âge et le sexe – 2020**  
 (nombre de contribuables, montants en milliers de dollars)

Composantes	70 à 74 ans					
	Hommes		Femmes		Total	
	Nombre	Montant	Nombre	Montant	Nombre	Montant
<b>CALCUL DE L'IMPÔT ET DES COTISATIONS À PAYER</b>						
81 Impôt sur le revenu imposable	216 653	1 615 903	231 222	1 195 041	447 875	2 810 944
82 Crédit d'impôt pour contribution à des partis politiques autorisés du Québec	438	32	262	16	700	48
83 Crédit d'impôt pour dividendes	42 390	65 657	38 841	26 986	81 231	92 643
84 Crédit d'impôt pour actions de Capital régional et coopératif Desjardins	2 476	3 097	2 309	2 844	4 785	5 942
85 Crédit d'impôt relatif à un fonds de travailleurs						
86 Crédits d'impôt transférés d'un conjoint à l'autre	14 658	8 988	9 520	5 129	24 178	14 117
87 Impôt à payer	133 561	868 473	126 893	558 182	260 454	1 426 655
88 Droits d'immatriculation au registre des entreprises	4 527	163	1 830	66	6 357	229
89 Cotisation au RQAP pour un travail autonome ou hors du Québec	9 571	1 606	4 840	647	14 411	2 253
90 Versements anticipés de crédits d'impôt	3 917	10 780	5 867	15 074	9 784	25 854
91 Impôts spéciaux et redressement d'impôt	349	450	266	186	615	636
92 Cotisation au RRQ pour un travail autonome	7 507	15 009	3 700	6 019	11 207	21 027
93 Cotisation au Fonds des services de santé	136 909	22 897	121 044	17 701	257 953	40 598
94 Cotisation au régime d'assurance médicaments du Québec	178 871	104 420	179 330	95 303	358 201	199 723
<b>95 IMPÔT ET COTISATIONS À PAYER</b>	<b>202 680</b>	<b>1 023 798</b>	<b>203 361</b>	<b>693 177</b>	<b>406 041</b>	<b>1 716 975</b>
<b>CALCUL DU REMBOURSEMENT OU DU SOLDE À PAYER</b>						
96 Impôt du Québec retenu à la source	140 464	615 253	126 151	354 482	266 615	969 735
97 Impôt du Québec retenu à la source transféré à votre conjoint	49 425	61 549	12 760	9 596	62 185	71 146
98 Impôt du Québec retenu à la source transféré par votre conjoint	12 091	9 208	41 188	51 433	53 279	60 642
99 Cotisation payée en trop au RRQ ou au RPC	22 500	2 363	14 103	1 144	36 603	3 507
100 Impôt payé par acomptes provisionnels	26 262	255 145	18 715	123 342	44 977	378 487
101 Partie transférable de l'impôt retenu pour une autre province	932	3 189	630	1 207	1 562	4 395
102 Crédit d'impôt pour frais de garde d'enfants	99	70	31	23	130	93
103 Crédits d'impôt relatifs à la prime au travail	232	124	161	75	393	200
104 Cotisation payée en trop au RQAP	12 947	62	8 834	28	21 781	91
105 Crédit d'impôt pour maintien à domicile des aînés	42 776	18 150	56 416	25 944	99 192	44 093
106 Remboursement de TVQ à un salarié ou à un membre d'une société de personnes	1 048	198	341	31	1 389	229
107 Crédit d'impôt Bouclier fiscal	91	17	42	6	133	24
108 Crédit d'impôt pour personne aidante	3 163	6 661	4 309	8 504	7 472	15 164
109 Autres crédits d'impôt moins le crédit d'impôt pour personne aidante	7 389	2 192	7 875	1 319	15 264	3 511
110 Crédit d'impôt pour soutien aux aînés	66 113	14 559	68 882	14 068	134 995	28 628
<b>111 IMPÔT PAYÉ ET AUTRES CRÉDITS D'IMPÔT</b>	<b>202 102</b>	<b>865 642</b>	<b>202 968</b>	<b>572 010</b>	<b>405 070</b>	<b>1 437 652</b>
112 Compensation financière pour maintien à domicile					18	9
<b>113 SOLDE À PAYER</b>	<b>112 723</b>	<b>273 236</b>	<b>119 067</b>	<b>195 737</b>	<b>231 790</b>	<b>468 973</b>
114 Somme jointe	18 155	65 343	17 694	40 289	35 849	105 632
<b>115 REMBOURSEMENT</b>	<b>101 657</b>	<b>-115 084</b>	<b>101 263</b>	<b>-74 574</b>	<b>202 920</b>	<b>-189 658</b>
116 Remboursement anticipé	8 341	6 227	7 159	4 602	15 500	10 829
<b>AUTRES CRÉDITS D'IMPÔT REMBOURSABLES</b>						
117 Allocation famille	192	641	174	547	366	1 188
118 Crédit d'impôt pour la solidarité	101 903	72 931	104 416	74 541	206 319	147 473
<b>119 Impôt à payer moins les crédits d'impôt remboursables</b>	<b>209 921</b>	<b>752 930</b>	<b>205 606</b>	<b>433 123</b>	<b>415 527</b>	<b>1 186 053</b>
120 Impôt à payer moins les crédits d'impôt remboursables (sans l'Allocation famille)	209 920	753 571	205 586	433 670	415 506	1 187 241

TABLEAU 3 (suite)  
**Statistiques fiscales détaillées selon l'âge et le sexe – 2020**  
(nombre de contribuables, montants en milliers de dollars)

Composantes	75 ans et plus					
	Hommes		Femmes		Total	
	Nombre	Montant	Nombre	Montant	Nombre	Montant
1 Contribuables imposables	169 358		183 473		352 831	
2 Contribuables non imposables	163 753		258 285		422 038	
3 Tous les contribuables	333 111		441 758		774 869	
<b>CALCUL DU REVENU TOTAL</b>						
4 Revenus d'emploi	63 585	532 401	29 913	145 284	93 498	677 685
5 Correction des revenus d'emploi	2 107	1 116	95	204	2 202	1 320
6 Autres revenus d'emploi	2 169	3 471	943	1 892	3 112	5 364
7 Prestations d'assurance parentale						
8 Prestations d'assurance emploi	4 240	46 375	1 877	21 101	6 117	67 476
9 Pension de la Sécurité de la vieillesse	328 975	2 304 438	437 909	3 070 126	766 884	5 374 565
10 Prestations du RRQ ou du RPC	325 010	2 680 794	408 948	2 753 008	733 958	5 433 802
11 Prestations d'un régime de retraite, d'un REER, d'un FERR, d'un RPDB ou d'un RPAC/RVER, ou rentes	244 056	5 506 612	273 217	4 487 097	517 273	9 993 709
12 Revenus de retraite transférés par votre conjoint	20 631	151 134	63 371	689 347	84 002	840 481
13 Dividendes de sociétés canadiennes imposables	72 017	1 423 176	80 756	729 025	152 773	2 152 201
14 Intérêts et autres revenus de placement	151 150	599 347	200 047	673 719	351 197	1 273 065
15 Revenus de location	23 501	276 149	19 784	158 955	43 285	435 103
16 Gains en capital imposables	49 370	1 121 296	62 095	819 610	111 465	1 940 906
17 Pension alimentaire reçue	36	288	1 044	16 056	1 080	16 344
18 Prestations d'assistance sociale et aide financière semblable	643	6 445	945	8 947	1 588	15 392
19 Indemnités de remplacement du revenu et versement net des suppléments fédéraux	143 926	659 303	240 342	1 355 695	384 268	2 014 999
20 Autres revenus	34 065	250 113	31 525	142 707	65 590	392 820
21 Revenus nets d'entreprise autres que ceux visés ci-après	7 695	88 252	3 146	12 209	10 841	100 461
22 Revenus nets d'agriculture	3 590	3 362	969	1 001	4 559	4 363
23 Revenus nets de pêche					25	710
24 Revenus nets de profession	2 665	102 317	835	11 668	3 500	113 985
25 Revenus nets de travail à la commission	818	11 923	350	3 179	1 168	15 102
26 Revenus provenant d'une société de personnes alloués à un associé retiré	122	7 414	48	1 717	170	9 131
27 Revenus provenant d'une société de personnes alloués à un associé déterminé	1 174	55 701	513	7 007	1 687	62 707
28 Revenus nets d'entreprise	16 148	269 681	6 028	36 779	22 176	306 460
<b>29 REVENU TOTAL</b>	<b>333 111</b>	<b>15 832 139</b>	<b>441 758</b>	<b>15 109 553</b>	<b>774 869</b>	<b>30 941 692</b>
<b>CALCUL DU REVENU NET</b>						
30 Déduction pour travailleur	27 183	13 125	12 114	5 257	39 297	18 383
31 Déduction pour régime de pension agréé (RPA)	698	894	262	575	960	1 470
32 Dépenses d'emploi et déductions liées à l'emploi	1 713	3 739	536	530	2 249	4 269
33 Déduction pour REER ou RPAC/RVER	2 056	13 278	984	1 323	3 040	14 600
34 Pension alimentaire payée (montant déductible)	1 344	22 456	20	96	1 364	22 552
35 Frais de déménagement	31	129	10	39	41	168
36 Frais financiers et frais d'intérêts	26 811	146 578	29 370	123 296	56 181	269 874
37 Perte à l'égard d'un placement dans une entreprise	58	3 458	26	1 914	84	5 373
38 Déduction pour particulier habitant une région éloignée reconnue	1 282	5 447	1 249	5 129	2 531	10 577
39 Déduction pour frais d'exploration et de mise en valeur	773	7 536	361	2 593	1 134	10 128
40 Déduction pour revenus de retraite transférés au conjoint						
41 Déduction pour remboursement de sommes reçues en trop	2 348	1 898	2 483	2 329	4 831	4 227
42 Déduction pour cotisation au RRQ, au RPC ou au RQAP	15 400	6 274	6 465	1 547	21 865	7 821
43 Autres déductions	24 255	232 375	25 024	366 038	49 279	598 412
44 Report du rajustement des frais de placement	1 751	4 323	1 143	1 541	2 894	5 864
45 Rajustement des frais de placement	2 543	4 364	2 057	1 960	4 600	6 324
46 Total des déductions : calcul du revenu net	130 347	1 417 764	68 686	612 930	199 033	2 030 693
<b>47 REVENU NET</b>	<b>332 218</b>	<b>14 427 506</b>	<b>440 423</b>	<b>14 503 111</b>	<b>772 641</b>	<b>28 930 617</b>

TABLEAU 3 (suite)  
**Statistiques fiscales détaillées selon l'âge et le sexe – 2020**  
 (nombre de contribuables, montants en milliers de dollars)

Composantes	75 ans et plus					
	Hommes		Femmes		Total	
	Nombre	Montant	Nombre	Montant	Nombre	Montant
<b>CALCUL DU REVENU IMPOSABLE</b>						
48 Rajustement de déductions	1 245	1 593	1 090	1 394	2 335	2 987
49 Prestation universelle pour la garde d'enfants et revenus d'un REEI					15	5
50 Total des montants des lignes 47, 48 et 49	332 223	14 429 103	440 427	14 504 505	772 650	28 933 609
51 Déductions pour investissements stratégiques	361	7 537	144	836	505	8 373
52 Pertes d'autres années, autres que des pertes nettes en capital	350	25 731	184	1 323	534	27 054
53 Pertes nettes en capital d'autres années	10 928	57 635	11 021	31 537	21 949	89 172
54 Déduction pour gains en capital	988	93 429	508	49 675	1 496	143 104
55 Déduction pour Indien	367	6 447	468	6 284	835	12 731
56 Déductions pour certains revenus	144 000	659 649	240 227	1 355 186	384 227	2 014 835
57 Déductions diverses	10 111	43 294	12 518	45 502	22 629	88 796
58 Total des déductions : calcul du revenu imposable	160 515	893 721	256 234	1 490 343	416 749	2 384 064
<b>59 REVENU IMPOSABLE</b>	<b>331 897</b>	<b>13 538 851</b>	<b>439 992</b>	<b>13 016 179</b>	<b>771 889</b>	<b>26 555 030</b>
<b>CALCUL DES CRÉDITS D'IMPÔT NON REMBOURSABLES</b>						
60 Montant personnel de base	332 902	5 167 080	441 573	6 855 337	774 475	12 022 417
61 Redressement pour indemnités de remplacement du revenu	2 490	9 873	1 481	6 161	3 971	16 034
62 Montant accordé en raison de l'âge ou pour personne vivant seule ou pour revenus de retraite	267 285	1 514 201	338 090	1 741 860	605 375	3 256 062
63 Montant pour personnes à charge et montant transféré par un enfant majeur aux études postsecondaires	318	1 299	195	753	513	2 052
64 Montant pour déficience grave et prolongée des fonctions mentales ou physiques	18 496	63 772	22 300	76 903	40 796	140 676
65 Total des montants à convertir à un taux de 15 %	332 930	6 736 480	441 595	8 668 693	774 525	15 405 172
66 Crédits d'impôt non remboursables dont le taux de conversion est de 15 %	332 930	1 010 472	441 595	1 300 304	774 525	2 310 776
67 Frais pour soins médicaux non dispensés dans votre région	1 350	1 686	1 146	1 671	2 496	3 357
68 Frais médicaux	188 166	561 862	191 713	568 761	379 879	1 130 623
69 Intérêts payés sur un prêt étudiant	50	39	29	15	79	53
70 Total des montants à convertir à un taux de 20 %	188 596	563 587	192 296	570 447	380 892	1 134 034
71 Crédits d'impôt non remboursables dont le taux de conversion est de 20 %	188 596	112 717	192 296	114 089	380 892	226 807
72 Crédit d'impôt pour pompier volontaire et pour volontaire participant à des opérations de recherche et de sauvetage					35	16
73 Crédit d'impôt pour prolongation de carrière	11 221	10 985	4 500	4 386	15 721	15 371
74 Crédit d'impôt pour nouveau diplômé travaillant dans une région ressource éloignée					12	4
75 Crédits d'impôt pour dons	91 101	51 227	80 624	28 051	171 725	79 279
76 Crédit d'impôt pour achat d'une habitation	60	25	75	48	135	73
77 Crédit d'impôt pour cotisations syndicales, professionnelles ou autres	7 794	375	2 984	96	10 778	471
78 Crédit d'impôt pour frais de scolarité ou d'examen	227	18	292	18	519	36
79 Crédit d'impôt pour frais de scolarité ou d'examen transférés par un enfant	135	65	31	10	166	75
<b>80 TOTAL DES CRÉDITS D'IMPÔT NON REMBOURSABLES</b>	<b>332 937</b>	<b>1 185 904</b>	<b>441 595</b>	<b>1 447 009</b>	<b>774 532</b>	<b>2 632 913</b>

TABLEAU 3 (suite)

## Statistiques fiscales détaillées selon l'âge et le sexe – 2020

(nombre de contribuables, montants en milliers de dollars)

Composantes	75 ans et plus					
	Hommes		Femmes		Total	
	Nombre	Montant	Nombre	Montant	Nombre	Montant
<b>CALCUL DE L'IMPÔT ET DES COTISATIONS À PAYER</b>						
81 Impôt sur le revenu imposable	331 897	2 391 448	439 991	2 155 856	771 888	4 547 304
82 Crédit d'impôt pour contribution à des partis politiques autorisés du Québec	565	40	361	23	926	64
83 Crédit d'impôt pour dividendes	71 311	131 053	80 457	73 302	151 768	204 355
84 Crédit d'impôt pour actions de Capital régional et coopératif Desjardins	2 364	2 994	2 204	2 708	4 568	5 702
85 Crédit d'impôt relatif à un fonds de travailleurs						
86 Crédits d'impôt transférés d'un conjoint à l'autre	19 143	9 995	12 993	7 227	32 136	17 222
87 Impôt à payer	169 358	1 210 119	183 473	920 141	352 831	2 130 260
88 Droits d'immatriculation au registre des entreprises	3 178	114	1 022	37	4 200	151
89 Cotisation au RQAP pour un travail autonome ou hors du Québec	6 292	989	2 291	278	8 583	1 267
90 Versements anticipés de crédits d'impôt	39 271	152 590	79 273	293 777	118 544	446 367
91 Impôts spéciaux et redressement d'impôt	403	348	408	251	811	599
92 Cotisation au RRQ pour un travail autonome	4 945	9 204	1 705	2 557	6 650	11 761
93 Cotisation au Fonds des services de santé	192 400	32 814	194 107	29 986	386 507	62 800
94 Cotisation au régime d'assurance médicaments du Québec	277 699	157 538	331 345	162 222	609 044	319 760
<b>95 IMPÔT ET COTISATIONS À PAYER</b>	<b>308 423</b>	<b>1 563 717</b>	<b>375 056</b>	<b>1 409 248</b>	<b>683 479</b>	<b>2 972 965</b>
<b>CALCUL DU REMBOURSEMENT OU DU SOLDE À PAYER</b>						
96 Impôt du Québec retenu à la source	185 139	676 352	175 239	408 708	360 378	1 085 060
97 Impôt du Québec retenu à la source transféré à votre conjoint						
98 Impôt du Québec retenu à la source transféré par votre conjoint	15 002	10 976	45 930	57 775	60 932	68 751
99 Cotisation payée en trop au RRQ ou au RPC	9 744	1 007	5 130	391	14 874	1 398
100 Impôt payé par acomptes provisionnels	45 972	485 184	40 775	300 674	86 747	785 857
101 Partie transférable de l'impôt retenu pour une autre province	771	2 806	623	730	1 394	3 536
102 Crédit d'impôt pour frais de garde d'enfants					50	24
103 Crédits d'impôt relatifs à la prime au travail	119	56	97	37	216	93
104 Cotisation payée en trop au RQAP	6 162	32	3 436	10	9 598	42
105 Crédit d'impôt pour maintien à domicile des aînés	115 683	175 383	190 567	353 813	306 250	529 196
106 Remboursement de TVQ à un salarié ou à un membre d'une société de personnes	597	91	122	9	719	100
107 Crédit d'impôt Bouclier fiscal	41	8	15	2	56	10
108 Crédit d'impôt pour personne aidante	5 586	12 227	6 236	12 447	11 822	24 674
109 Autres crédits d'impôt moins le crédit d'impôt pour personne aidante	11 385	3 120	14 096	2 897	25 481	6 017
110 Crédit d'impôt pour soutien aux aînés	136 315	34 440	203 475	40 156	339 790	74 596
<b>111 IMPÔT PAYÉ ET AUTRES CRÉDITS D'IMPÔT</b>	<b>311 488</b>	<b>1 321 842</b>	<b>393 679</b>	<b>1 170 741</b>	<b>705 167</b>	<b>2 492 584</b>
112 Compensation financière pour maintien à domicile					1 059	613
<b>113 SOLDE À PAYER</b>	<b>149 791</b>	<b>461 722</b>	<b>209 899</b>	<b>414 119</b>	<b>359 690</b>	<b>875 841</b>
114 Somme jointe	26 088	169 341	34 670	130 476	60 758	299 817
<b>115 REMBOURSEMENT</b>	<b>177 878</b>	<b>-220 052</b>	<b>210 987</b>	<b>-176 021</b>	<b>388 865</b>	<b>-396 072</b>
116 Remboursement anticipé	12 032	9 617	11 580	7 863	23 612	17 480
<b>AUTRES CRÉDITS D'IMPÔT REMBOURSABLES</b>						
117 Allocation famille	112	361	73	227	185	588
118 Crédit d'impôt pour la solidarité	189 233	140 143	278 454	196 208	467 687	336 351
<b>119 Impôt à payer moins les crédits d'impôt remboursables</b>	<b>322 018</b>	<b>844 272</b>	<b>401 603</b>	<b>314 339</b>	<b>723 621</b>	<b>1 158 612</b>
120 Impôt à payer moins les crédits d'impôt remboursables (sans l'Allocation famille)	322 013	844 633	401 591	314 566	723 604	1 159 200



TABLEAU 3 (suite)  
**Statistiques fiscales détaillées selon l'âge et le sexe – 2020**  
 (nombre de contribuables, montants en milliers de dollars)

Composantes	Ensemble					
	Hommes		Femmes		Total	
	Nombre	Montant	Nombre	Montant	Nombre	Montant
1 Contribuables imposables	2 539 804		2 378 026		4 917 830	
2 Contribuables non imposables	855 466		1 119 437		1 974 903	
3 Tous les contribuables	3 395 270		3 497 463		6 892 733	
<b>CALCUL DU REVENU TOTAL</b>						
4 Revenus d'emploi	2 383 026	125 086 600	2 164 596	87 354 936	4 547 622	212 441 537
5 Correction des revenus d'emploi	187 302	-645	7 661	-39	194 963	-684
6 Autres revenus d'emploi	106 521	679 233	71 692	579 062	178 213	1 258 295
7 Prestations d'assurance parentale	79 091	412 005	119 977	1 727 618	199 068	2 139 623
8 Prestations d'assurance emploi	736 874	6 068 977	555 333	4 710 853	1 292 207	10 779 830
9 Pension de la Sécurité de la vieillesse	777 625	5 376 335	917 893	6 355 483	1 695 518	11 731 818
10 Prestations du RRQ ou du RPC	975 425	7 677 504	1 114 902	7 357 089	2 090 327	15 034 592
11 Prestations d'un régime de retraite, d'un REER, d'un FERR, d'un RPDB ou d'un RPAC/RVER, ou rentes	680 157	18 211 032	707 274	14 640 231	1 387 431	32 851 264
12 Revenus de retraite transférés par votre conjoint	53 789	400 396	205 419	2 233 986	259 208	2 634 382
13 Dividendes de sociétés canadiennes imposables	440 037	9 567 808	372 501	3 817 504	812 538	13 385 312
14 Intérêts et autres revenus de placement	1 082 957	2 110 909	1 110 061	1 734 196	2 193 018	3 845 105
15 Revenus de location	233 500	1 283 911	185 940	727 645	419 440	2 011 556
16 Gains en capital imposables	282 216	4 911 357	264 231	2 618 024	546 447	7 529 381
17 Pension alimentaire reçue	443	3 824	8 029	148 475	8 472	152 299
18 Prestations d'assistance sociale et aide financière semblable	145 749	1 311 926	137 335	1 223 500	283 084	2 535 425
19 Indemnités de remplacement du revenu et versement net des suppléments fédéraux	415 718	3 030 755	553 886	3 551 799	969 604	6 582 554
20 Autres revenus	1 055 524	8 925 681	1 006 182	7 902 715	2 061 706	16 828 396
21 Revenus nets d'entreprise autres que ceux visés ci-après	251 049	3 458 448	226 851	2 554 237	477 900	6 012 685
22 Revenus nets d'agriculture	31 861	103 472	12 482	25 711	44 343	129 183
23 Revenus nets de pêche	923	46 854	106	1 824	1 029	48 678
24 Revenus nets de profession	52 259	4 100 012	53 365	2 714 562	105 624	6 814 574
25 Revenus nets de travail à la commission	20 070	573 968	19 081	309 745	39 151	883 713
26 Revenus provenant d'une société de personnes alloués à un associé retiré	417	22 467	220	3 731	637	26 199
27 Revenus provenant d'une société de personnes alloués à un associé déterminé	6 159	194 771	2 574	42 044	8 733	236 815
28 Revenus nets d'entreprise	361 899	8 499 993	317 271	5 651 854	679 170	14 151 846
<b>29 REVENU TOTAL</b>	<b>3 395 270</b>	<b>203 557 602</b>	<b>3 497 463</b>	<b>152 334 930</b>	<b>6 892 733</b>	<b>355 892 532</b>
<b>CALCUL DU REVENU NET</b>						
30 Déduction pour travailleur	2 418 778	2 429 837	2 233 517	2 142 739	4 652 295	4 572 575
31 Déduction pour régime de pension agréé (RPA)	762 812	3 302 031	871 097	3 324 867	1 633 909	6 626 898
32 Dépenses d'emploi et déductions liées à l'emploi	473 244	598 679	536 629	299 205	1 009 873	897 884
33 Déduction pour REER ou RPAC/RVER	928 973	6 895 490	826 799	4 430 818	1 755 772	11 326 309
34 Pension alimentaire payée (montant déductible)	9 269	178 418	600	4 876	9 869	183 294
35 Frais de déménagement	5 178	30 977	4 272	18 727	9 450	49 704
36 Frais financiers et frais d'intérêts	136 522	688 514	116 767	435 446	253 289	1 123 961
37 Perte à l'égard d'un placement dans une entreprise	1 151	35 979	534	15 193	1 685	51 172
38 Déduction pour particulier habitant une région éloignée reconnue	17 756	90 111	13 746	66 791	31 502	156 902
39 Déduction pour frais d'exploration et de mise en valeur	3 996	67 306	1 394	10 525	5 390	77 831
40 Déduction pour revenus de retraite transférés au conjoint	206 584	2 253 176	53 142	390 387	259 726	2 643 563
41 Déduction pour remboursement de sommes reçues en trop	112 780	114 299	108 936	111 504	221 716	225 802
42 Déduction pour cotisation au RRQ, au RPC ou au RQAP	2 189 192	454 495	1 996 688	365 944	4 185 880	820 439
43 Autres déductions	145 746	2 419 245	93 769	1 796 748	239 515	4 215 994
44 Report du rajustement des frais de placement	15 258	44 457	9 266	11 054	24 524	55 511
45 Rajustement des frais de placement	24 313	72 157	17 057	20 659	41 370	92 816
46 Total des déductions : calcul du revenu net	2 692 742	19 530 856	2 426 737	13 404 167	5 119 479	32 935 023
<b>47 REVENU NET</b>	<b>3 360 860</b>	<b>184 164 517</b>	<b>3 414 904</b>	<b>139 019 668</b>	<b>6 775 764</b>	<b>323 184 185</b>

TABLEAU 3 (suite)  
**Statistiques fiscales détaillées selon l'âge et le sexe – 2020**  
(nombre de contribuables, montants en milliers de dollars)

Composantes	Ensemble						
	Hommes		Femmes		Total		
	Nombre	Montant	Nombre	Montant	Nombre	Montant	
<b>CALCUL DU REVENU IMPOSABLE</b>							
48	Rajustement de déductions	10 935	13 541	9 941	10 841	20 876	24 382
49	Prestation universelle pour la garde d'enfants et revenus d'un REEI	924	2 148	1 562	5 267	2 486	7 415
50	Total des montants des lignes 47, 48 et 49	3 360 927	184 180 206	3 415 100	139 035 776	6 776 027	323 215 982
51	Déductions pour investissements stratégiques	6 890	78 756	2 673	17 740	9 563	96 497
52	Pertes d'autres années, autres que des pertes nettes en capital	7 344	87 951	7 052	41 552	14 396	129 503
53	Pertes nettes en capital d'autres années	52 067	218 203	39 077	86 738	91 144	304 941
54	Déduction pour gains en capital	9 378	923 037	4 384	453 593	13 762	1 376 630
55	Déduction pour Indien	12 219	424 225	14 791	484 514	27 010	908 739
56	Déductions pour certains revenus	493 390	3 578 134	676 689	4 413 623	1 170 079	7 991 757
57	Déductions diverses	48 731	719 871	32 671	260 924	81 402	980 794
58	Total des déductions : calcul du revenu imposable	609 588	6 030 178	757 876	5 758 683	1 367 464	11 788 861
<b>59</b>	<b>REVENU IMPOSABLE</b>	<b>3 337 006</b>	<b>178 177 320</b>	<b>3 387 601</b>	<b>133 303 774</b>	<b>6 724 607</b>	<b>311 481 094</b>
<b>CALCUL DES CRÉDITS D'IMPÔT NON REMBOURSABLES</b>							
60	Montant personnel de base	3 391 011	52 575 114	3 495 778	54 215 830	6 886 789	106 790 944
61	Redressement pour indemnités de remplacement du revenu	80 249	457 622	93 339	439 528	173 588	897 150
62	Montant accordé en raison de l'âge ou pour personne vivant seule ou pour revenus de retraite	858 927	3 462 733	966 125	3 682 794	1 825 052	7 145 527
63	Montant pour personnes à charge et montant transféré par un enfant majeur aux études postsecondaires	31 425	117 548	27 486	97 788	58 911	215 336
64	Montant pour déficience grave et prolongée des fonctions mentales ou physiques	69 425	237 997	64 576	221 995	134 001	459 992
65	Total des montants à convertir à un taux de 15 %	3 391 086	55 936 151	3 495 825	57 779 196	6 886 911	113 715 348
66	Crédits d'impôt non remboursables dont le taux de conversion est de 15 %	3 391 086	8 390 423	3 495 825	8 666 879	6 886 911	17 057 302
67	Frais pour soins médicaux non dispensés dans votre région	7 760	10 009	8 296	10 277	16 056	20 286
68	Frais médicaux	1 368 808	2 995 108	1 094 010	2 302 633	2 462 818	5 297 740
69	Intérêts payés sur un prêt étudiant	59 706	16 112	93 896	24 440	153 602	40 552
70	Total des montants à convertir à un taux de 20 %	1 404 298	3 021 228	1 155 864	2 337 350	2 560 162	5 358 578
71	Crédits d'impôt non remboursables dont le taux de conversion est de 20 %	1 404 298	604 246	1 155 864	467 470	2 560 162	1 071 716
72	Crédit d'impôt pour pompier volontaire et pour volontaire participant à des opérations de recherche et de sauvetage	5 972	2 687	472	212	6 444	2 900
73	Crédit d'impôt pour prolongation de carrière	206 835	215 213	166 680	174 946	373 515	390 158
74	Crédit d'impôt pour nouveau diplômé travaillant dans une région ressource éloignée	10 804	25 648	13 397	29 959	24 201	55 607
75	Crédits d'impôt pour dons	660 218	200 216	604 749	101 424	1 264 967	301 640
76	Crédit d'impôt pour achat d'une habitation	36 189	23 022	28 287	17 068	64 476	40 090
77	Crédit d'impôt pour cotisations syndicales, professionnelles ou autres	970 032	74 336	938 276	70 062	1 908 308	144 398
78	Crédit d'impôt pour frais de scolarité ou d'examen	164 788	42 657	245 333	50 628	410 121	93 285
79	Crédit d'impôt pour frais de scolarité ou d'examen transférés par un enfant	48 909	10 597	38 342	7 354	87 251	17 950
<b>80</b>	<b>TOTAL DES CRÉDITS D'IMPÔT NON REMBOURSABLES</b>	<b>3 391 293</b>	<b>9 588 966</b>	<b>3 495 922</b>	<b>9 585 894</b>	<b>6 887 215</b>	<b>19 174 860</b>

TABLEAU 3 (fin)  
**Statistiques fiscales détaillées selon l'âge et le sexe – 2020**  
 (nombre de contribuables, montants en milliers de dollars)

Composantes	Ensemble					
	Hommes		Femmes		Total	
	Nombre	Montant	Nombre	Montant	Nombre	Montant
<b>CALCUL DE L'IMPÔT ET DES COTISATIONS À PAYER</b>						
81 Impôt sur le revenu imposable	3 336 980	31 751 783	3 387 565	22 229 390	6 724 545	53 981 173
82 Crédit d'impôt pour contribution à des partis politiques autorisés du Québec	4 448	312	3 038	205	7 486	517
83 Crédit d'impôt pour dividendes	436 656	743 070	370 662	311 579	807 318	1 054 650
84 Crédit d'impôt pour actions de Capital régional et coopératif Desjardins	25 344	29 742	23 716	27 111	49 060	56 854
85 Crédit d'impôt relatif à un fonds de travailleurs	227 274	115 039	194 940	84 617	422 214	199 656
86 Crédits d'impôt transférés d'un conjoint à l'autre	255 067	314 432	109 737	94 812	364 804	409 243
87 Impôt à payer	2 539 804	21 253 848	2 378 026	13 211 474	4 917 830	34 465 323
88 Droits d'immatriculation au registre des entreprises	106 565	3 836	76 475	2 753	183 040	6 589
89 Cotisation au RQAP pour un travail autonome ou hors du Québec	289 700	45 001	268 517	37 563	558 217	82 564
90 Versements anticipés de crédits d'impôt	63 479	250 012	151 853	602 710	215 332	852 722
91 Impôts spéciaux et redressement d'impôt	23 658	7 261	20 224	9 502	43 882	16 763
92 Cotisation au RRQ pour un travail autonome	188 742	377 319	181 779	327 727	370 521	705 046
93 Cotisation au Fonds des services de santé	1 052 923	178 534	1 001 196	141 974	2 054 119	320 508
94 Cotisation au régime d'assurance médicaments du Québec	1 264 585	701 313	1 273 390	650 728	2 537 975	1 352 041
<b>95 IMPÔT ET COTISATIONS À PAYER</b>	<b>2 931 278</b>	<b>22 817 124</b>	<b>2 877 443</b>	<b>14 984 432</b>	<b>5 808 721</b>	<b>37 801 556</b>
<b>CALCUL DU REMBOURSEMENT OU DU SOLDE À PAYER</b>						
96 Impôt du Québec retenu à la source	2 654 630	18 789 059	2 504 852	11 624 327	5 159 482	30 413 385
97 Impôt du Québec retenu à la source transféré à votre conjoint	160 507	200 619	40 578	30 606	201 085	231 225
98 Impôt du Québec retenu à la source transféré par votre conjoint	41 075	31 523	159 962	199 608	201 037	231 131
99 Cotisation payée en trop au RRQ ou au RPC	1 132 495	160 508	1 134 111	108 444	2 266 606	268 952
100 Impôt payé par acomptes provisionnels	174 333	2 152 223	137 794	1 277 259	312 127	3 429 482
101 Partie transférable de l'impôt retenu pour une autre province	59 215	436 233	45 001	222 312	104 216	658 545
102 Crédit d'impôt pour frais de garde d'enfants	217 266	163 765	274 584	337 494	491 850	501 259
103 Crédits d'impôt relatifs à la prime au travail	104 029	69 656	112 185	76 822	216 214	146 478
104 Cotisation payée en trop au RQAP	794 602	5 575	777 862	3 012	1 572 464	8 587
105 Crédit d'impôt pour maintien à domicile des aînés	158 459	193 533	246 983	379 757	405 442	573 290
106 Remboursement de TVQ à un salarié ou à un membre d'une société de personnes	51 370	11 113	73 726	5 429	125 096	16 542
107 Crédit d'impôt Bouclier fiscal	81 230	13 159	85 351	13 881	166 581	27 040
108 Crédit d'impôt pour personne aidante	35 298	68 332	41 802	78 230	77 100	146 562
109 Autres crédits d'impôt moins le crédit d'impôt pour personne aidante	157 607	44 805	184 554	46 545	342 161	91 350
110 Crédit d'impôt pour soutien aux aînés	203 911	49 262	275 840	54 823	479 751	104 085
<b>111 IMPÔT PAYÉ ET AUTRES CRÉDITS D'IMPÔT</b>	<b>3 008 299</b>	<b>21 988 128</b>	<b>2 997 434</b>	<b>14 397 336</b>	<b>6 005 733</b>	<b>36 385 464</b>
112 Compensation financière pour maintien à domicile	313	209	764	413	1 077	622
<b>113 SOLDE À PAYER</b>	<b>1 358 478</b>	<b>3 402 130</b>	<b>1 411 418</b>	<b>2 405 511</b>	<b>2 769 896</b>	<b>5 807 641</b>
114 Somme jointe	154 722	701 477	159 746	441 514	314 468	1 142 992
<b>115 REMBOURSEMENT</b>	<b>1 815 684</b>	<b>-2 573 343</b>	<b>1 777 359</b>	<b>-1 818 828</b>	<b>3 593 043</b>	<b>-4 392 171</b>
116 Remboursement anticipé	118 995	114 773	103 705	84 612	222 700	199 384
<b>AUTRES CRÉDITS D'IMPÔT REMBOURSABLES</b>						
117 Allocation famille	103 146	309 781	829 901	2 929 538	933 047	3 239 319
118 Crédit d'impôt pour la solidarité	1 346 092	797 376	1 426 781	876 154	2 772 873	1 673 530
<b>119 Impôt à payer moins les crédits d'impôt remboursables</b>	<b>3 155 699</b>	<b>19 533 066</b>	<b>3 142 820</b>	<b>8 412 802</b>	<b>6 298 519</b>	<b>27 945 867</b>
120 Impôt à payer moins les crédits d'impôt remboursables (sans l'Allocation famille)	3 154 269	19 842 846	3 074 026	11 342 340	6 228 295	31 185 186

TABLEAU 4

## Statistiques fiscales détaillées selon la tranche de revenu total – 2020

(nombre de contribuables, montants en milliers de dollars)

Composantes	0 \$ ou moins		1 \$ à 4 999 \$		5 000 \$ à 9 999 \$	
	Nombre	Montant	Nombre	Montant	Nombre	Montant
1 Contribuables imposables	12		1 163		1 671	
2 Contribuables non imposables	114 325		168 578		275 585	
3 Tous les contribuables	114 337		169 741		277 256	
<b>CALCUL DU REVENU TOTAL</b>						
4 Revenus d'emploi	1 026	13 970	82 755	196 041	111 376	588 911
5 Correction des revenus d'emploi	49	-271	314	164	567	173
6 Autres revenus d'emploi	80	370	1 513	2 284	2 053	7 016
7 Prestations d'assurance parentale	75	512	1 189	2 833	2 583	13 704
8 Prestations d'assurance emploi	258	2 169	2 090	5 162	7 470	30 581
9 Pension de la Sécurité de la vieillesse	420	2 689	7 314	10 518	21 417	94 464
10 Prestations du RRQ ou du RPC	766	4 035	22 578	37 655	48 930	151 594
11 Prestations d'un régime de retraite, d'un REER, d'un FERR, d'un RPDB ou d'un RPAC/RVER, ou rentes	260	3 135	4 336	7 411	9 079	29 401
12 Revenus de retraite transférés par votre conjoint	58	496	923	1 949	2 815	11 260
13 Dividendes de sociétés canadiennes imposables	572	3 942	7 772	4 503	7 074	7 816
14 Intérêts et autres revenus de placement	1 818	3 226	33 024	13 595	28 400	19 925
15 Revenus de location	2 061	-41 994	4 256	27	5 154	4 784
16 Gains en capital imposables	528	5 573	5 844	5 052	5 820	9 472
17 Pension alimentaire reçue			121	306	227	1 108
18 Prestations d'assistance sociale et aide financière semblable	37	196	9 050	24 360	87 247	700 580
19 Indemnités de remplacement du revenu et versement net des suppléments fédéraux	292	2 047	7 537	10 527	19 013	57 401
20 Autres revenus	2 244	21 101	36 768	84 972	86 899	407 069
21 Revenus nets d'entreprise autres que ceux visés ci-après	3 553	-181 013	9 082	-2 534	15 357	27 989
22 Revenus nets d'agriculture	880	-25 426	970	-3 898	1 428	-775
23 Revenus nets de pêche						
24 Revenus nets de profession	379	-5 878	1 448	476	2 225	4 814
25 Revenus nets de travail à la commission	166	-1 989	717	559	988	2 211
26 Revenus provenant d'une société de personnes alloués à un associé retiré			13	19		
27 Revenus provenant d'une société de personnes alloués à un associé déterminé	43	-4 046	17	-46	18	-48
28 Revenus nets d'entreprise	5 140	-218 477	12 389	-5 567	20 092	34 157
<b>29 REVENU TOTAL</b>	<b>114 337</b>	<b>-197 247</b>	<b>169 741</b>	<b>401 793</b>	<b>277 256</b>	<b>2 169 415</b>
<b>CALCUL DU REVENU NET</b>						
30 Déduction pour travailleur	1 180	531	90 782	12 710	124 036	38 987
31 Déduction pour régime de pension agréé (RPA)	221	336	4 029	1 003	7 755	2 066
32 Dépenses d'emploi et déductions liées à l'emploi	192	323	792	315	1 701	512
33 Déduction pour REER ou RPAC/RVER	615	1 097	1 569	1 978	2 238	3 516
34 Pension alimentaire payée (montant déductible)	18	70	17	229	40	298
35 Frais de déménagement					58	116
36 Frais financiers et frais d'intérêts	273	1 730	1 500	1 480	1 689	2 533
37 Perte à l'égard d'un placement dans une entreprise					12	99
38 Déduction pour particulier habitant une région éloignée reconnue					314	452
39 Déduction pour frais d'exploration et de mise en valeur						
40 Déduction pour revenus de retraite transférés au conjoint					33	44
41 Déduction pour remboursement de sommes reçues en trop	1 296	1 121	3 451	2 152	17 408	9 556
42 Déduction pour cotisation au RRQ, au RPC ou au RQAP	627	58	13 671	164	53 999	2 071
43 Autres déductions	180	336	1 932	395	2 005	1 360
44 Report du rajustement des frais de placement	45	114	173	83	163	158
45 Rajustement des frais de placement	159	4 173	382	603	337	546
46 Total des déductions : calcul du revenu net	3 433	2 300	96 825	20 431	141 181	61 222
<b>47 REVENU NET</b>	<b>13</b>	<b>861</b>	<b>168 366</b>	<b>384 045</b>	<b>276 982</b>	<b>2 109 289</b>

TABLEAU 4 (suite)

**Statistiques fiscales détaillées selon la tranche de revenu total – 2020**

(nombre de contribuables, montants en milliers de dollars)

Composantes	0 \$ ou moins		1 \$ à 4 999 \$		5 000 \$ à 9 999 \$	
	Nombre	Montant	Nombre	Montant	Nombre	Montant
<b>CALCUL DU REVENU IMPOSABLE</b>						
48 Rajustement de déductions	77	99	170	180	516	455
49 Prestation universelle pour la garde d'enfants et revenus d'un REEI	138	770	136	532	168	593
50 Total des montants des lignes 47, 48 et 49	228	1 729	168 393	384 758	276 988	2 110 338
51 Déductions pour investissements stratégiques			16	24		
52 Pertes d'autres années, autres que des pertes nettes en capital	12	99	51	87	70	326
53 Pertes nettes en capital d'autres années	18	197	463	980	543	1 387
54 Déduction pour gains en capital					11	47
55 Déduction pour Indien	68	880	983	2 657	1 812	12 686
56 Déductions pour certains revenus	372	2 441	17 172	28 629	36 746	121 749
57 Déductions diverses	86	656	775	2 146	1 862	8 492
58 Total des déductions : calcul du revenu imposable	551	4 450	19 296	34 543	40 587	144 716
<b>59 REVENU IMPOSABLE</b>	<b>168</b>	<b>1 586</b>	<b>160 724</b>	<b>353 294</b>	<b>270 319</b>	<b>1 967 886</b>
<b>CALCUL DES CRÉDITS D'IMPÔT NON REMBOURSABLES</b>						
60 Montant personnel de base	112 211	1 713 534	169 236	2 584 402	276 624	4 265 476
61 Redressement pour indemnités de remplacement du revenu	55	215	385	524	1 046	2 063
62 Montant accordé en raison de l'âge ou pour personne vivant seule ou pour revenus de retraite	9 932	27 075	18 160	52 078	54 555	138 864
63 Montant pour personnes à charge et montant transféré par un enfant majeur aux études postsecondaires	624	2 435	500	2 056	1 069	3 922
64 Montant pour déficience grave et prolongée des fonctions mentales ou physiques	1 586	5 130	2 924	9 457	5 092	16 950
65 Total des montants à convertir à un taux de 15 %	112 326	1 748 102	169 244	2 647 474	276 628	4 423 307
66 Crédits d'impôt non remboursables dont le taux de conversion est de 15 %	112 326	262 215	169 244	397 121	276 628	663 496
67 Frais pour soins médicaux non dispensés dans votre région	121	183	177	168	294	346
68 Frais médicaux	4 557	8 194	10 913	16 352	17 973	28 965
69 Intérêts payés sur un prêt étudiant	160	59	178	46	168	63
70 Total des montants à convertir à un taux de 20 %	4 813	8 435	11 239	16 566	18 384	29 374
71 Crédits d'impôt non remboursables dont le taux de conversion est de 20 %	4 813	1 687	11 239	3 313	18 384	5 875
72 Crédit d'impôt pour pompier volontaire et pour volontaire participant à des opérations de recherche et de sauvetage			20	9	36	16
73 Crédit d'impôt pour prolongation de carrière			12	1	28	6
74 Crédit d'impôt pour nouveau diplômé travaillant dans une région ressource éloignée						
75 Crédits d'impôt pour dons	436	78	693	65	1 006	93
76 Crédit d'impôt pour achat d'une habitation						
77 Crédit d'impôt pour cotisations syndicales, professionnelles ou autres	880	67	18 526	175	30 372	353
78 Crédit d'impôt pour frais de scolarité ou d'examen	305	97	516	169	696	207
79 Crédit d'impôt pour frais de scolarité ou d'examen transférés par un enfant	51	16	61	16	72	31
<b>80 TOTAL DES CRÉDITS D'IMPÔT NON REMBOURSABLES</b>	<b>112 313</b>	<b>264 116</b>	<b>169 290</b>	<b>400 850</b>	<b>276 676</b>	<b>670 065</b>

TABLEAU 4 (suite)

## Statistiques fiscales détaillées selon la tranche de revenu total – 2020

(nombre de contribuables, montants en milliers de dollars)

Composantes	0 \$ ou moins		1 \$ à 4 999 \$		5 000 \$ à 9 999 \$	
	Nombre	Montant	Nombre	Montant	Nombre	Montant
<b>CALCUL DE L'IMPÔT ET DES COTISATIONS À PAYER</b>						
81 Impôt sur le revenu imposable	166	305	160 691	52 994	270 317	295 183
82 Crédit d'impôt pour contribution à des partis politiques autorisés du Québec	59	1	69	3	151	4
83 Crédit d'impôt pour dividendes	600	343	7 747	480	7 113	789
84 Crédit d'impôt pour actions de Capital régional et coopératif Desjardins	71	51	186	202	130	110
85 Crédit d'impôt relatif à un fonds de travailleurs	75	19	130	24	151	38
86 Crédits d'impôt transférés d'un conjoint à l'autre					249	55
87 Impôt à payer	12	178	1 163	273	1 671	851
88 Droits d'immatriculation au registre des entreprises	2 958	106	2 958	106	4 915	177
89 Cotisation au RQAP pour un travail autonome ou hors du Québec	1 427	488	6 344	630	14 177	737
90 Versements anticipés de crédits d'impôt	678	3 020	1 630	4 221	2 863	8 375
91 Impôts spéciaux et redressement d'impôt	44	7	281	27	274	37
92 Cotisation au RRQ pour un travail autonome	1 290	4 983	2 733	5 397	8 494	4 609
93 Cotisation au Fonds des services de santé			296	2	363	6
94 Cotisation au régime d'assurance médicaments du Québec	8 830	3 564	11 098	4 174	19 732	7 660
<b>95 IMPÔT ET COTISATIONS À PAYER</b>	<b>13 147</b>	<b>12 347</b>	<b>21 508</b>	<b>14 830</b>	<b>38 944</b>	<b>22 450</b>
<b>CALCUL DU REMBOURSEMENT OU DU SOLDE À PAYER</b>						
96 Impôt du Québec retenu à la source	1 441	2 171	51 859	5 837	94 872	22 056
97 Impôt du Québec retenu à la source transféré à votre conjoint					16	2
98 Impôt du Québec retenu à la source transféré par votre conjoint	33	36	367	90	1 423	517
99 Cotisation payée en trop au RRQ ou au RPC	837	79	34 902	2 684	63 529	5 834
100 Impôt payé par acomptes provisionnels	622	3 608	529	1 318	690	1 381
101 Partie transférable de l'impôt retenu pour une autre province	28	23	361	60	731	150
102 Crédit d'impôt pour frais de garde d'enfants	3 949	3 813	4 432	4 315	6 071	5 932
103 Crédits d'impôt relatifs à la prime au travail	4 413	4 592	8 580	4 416	17 860	10 889
104 Cotisation payée en trop au RQAP	602	17	48 107	167	49 036	86
105 Crédit d'impôt pour maintien à domicile des aînés	143	145	1 229	809	2 860	3 512
106 Remboursement de TVQ à un salarié ou à un membre d'une société de personnes	106	34	184	11	214	15
107 Crédit d'impôt Bouclier fiscal	1 487	277	1 530	284	2 010	429
108 Crédit d'impôt pour personne aidante	719	1 315	953	1 740	2 232	4 362
109 Autres crédits d'impôt moins le crédit d'impôt pour personne aidante	1 223	780	2 609	1 587	7 150	2 922
110 Crédit d'impôt pour soutien aux aînés	2 720	652	5 485	1 243	10 348	2 350
<b>111 IMPÔT PAYÉ ET AUTRES CRÉDITS D'IMPÔT</b>	<b>14 015</b>	<b>17 542</b>	<b>93 418</b>	<b>24 562</b>	<b>137 264</b>	<b>60 434</b>
112 Compensation financière pour maintien à domicile						
<b>113 SOLDE À PAYER</b>	<b>10 584</b>	<b>9 328</b>	<b>14 695</b>	<b>10 443</b>	<b>23 618</b>	<b>11 300</b>
114 Somme jointe	667	575	1 205	684	1 917	903
<b>115 REMBOURSEMENT</b>	<b>12 686</b>	<b>-14 523</b>	<b>89 030</b>	<b>-20 176</b>	<b>129 217</b>	<b>-49 285</b>
116 Remboursement anticipé	579	509	1 642	784	4 285	2 042
<b>AUTRES CRÉDITS D'IMPÔT REMBOURSABLES</b>						
117 Allocation famille	31 191	173 390	22 554	115 006	32 204	170 126
118 Crédit d'impôt pour la solidarité	30 336	18 074	44 986	24 749	139 130	81 792
<b>119 Impôt à payer moins les crédits d'impôt remboursables</b>	<b>57 758</b>	<b>-202 893</b>	<b>68 105</b>	<b>-153 888</b>	<b>165 893</b>	<b>-281 479</b>
120 Impôt à payer moins les crédits d'impôt remboursables (sans l'Allocation famille)	37 299	-29 504	55 214	-38 882	155 478	-111 353

TABLEAU 4 (suite)

## Statistiques fiscales détaillées selon la tranche de revenu total – 2020

(nombre de contribuables, montants en milliers de dollars)

Composantes	10 000 \$ à 14 999 \$		15 000 \$ à 19 999 \$		20 000 \$ à 24 999 \$	
	Nombre	Montant	Nombre	Montant	Nombre	Montant
1 Contribuables imposables	1 754		142 099		314 759	
2 Contribuables non imposables	420 971		411 538		341 991	
3 Tous les contribuables	422 725		553 637		656 750	
<b>CALCUL DU REVENU TOTAL</b>						
4 Revenus d'emploi	141 368	1 080 324	195 550	1 891 852	252 001	2 886 532
5 Correction des revenus d'emploi	1 165	445	2 169	710	3 867	1 418
6 Autres revenus d'emploi	3 318	15 179	4 794	24 393	6 509	39 305
7 Prestations d'assurance parentale	5 559	40 113	10 108	86 540	14 156	131 709
8 Prestations d'assurance emploi	22 571	138 936	52 258	408 743	97 400	922 522
9 Pension de la Sécurité de la vieillesse	106 376	669 643	271 676	1 842 539	336 155	2 420 127
10 Prestations du RRQ ou du RPC	142 476	545 717	268 745	1 169 627	357 222	2 462 406
11 Prestations d'un régime de retraite, d'un REER, d'un FERR, d'un RPDB ou d'un RPAC/RVER, ou rentes	26 795	88 763	70 834	249 914	186 333	842 948
12 Revenus de retraite transférés par votre conjoint	14 189	61 755	31 194	185 213	52 228	382 745
13 Dividendes de sociétés canadiennes imposables	13 599	16 921	25 910	34 991	45 575	68 385
14 Intérêts et autres revenus de placement	63 577	37 298	109 597	70 200	175 838	145 757
15 Revenus de location	8 931	11 768	16 011	27 486	23 755	57 139
16 Gains en capital imposables	9 907	16 024	18 533	28 287	30 950	45 506
17 Pension alimentaire reçue	539	3 060	650	4 324	1 106	7 597
18 Prestations d'assistance sociale et aide financière semblable	116 026	1 356 875	25 583	202 456	15 627	94 066
19 Indemnités de remplacement du revenu et versement net des suppléments fédéraux	96 311	415 111	243 285	1 795 219	277 358	1 504 140
20 Autres revenus	133 071	864 875	192 315	1 575 473	231 864	2 163 041
21 Revenus nets d'entreprise autres que ceux visés ci-après	30 668	106 933	49 906	241 448	59 255	367 106
22 Revenus nets d'agriculture	2 628	4 435	3 587	9 397	3 406	7 805
23 Revenus nets de pêche	10	25	24	39	27	4
24 Revenus nets de profession	3 748	11 625	6 312	24 341	7 836	41 714
25 Revenus nets de travail à la commission	1 755	5 416	2 679	10 076	3 667	17 570
26 Revenus provenant d'une société de personnes alloués à un associé retiré	21	62	20	37	22	93
27 Revenus provenant d'une société de personnes alloués à un associé déterminé	42	-154	45	80	74	117
28 Revenus nets d'entreprise	38 927	128 343	62 562	285 419	74 581	434 409
<b>29 REVENU TOTAL</b>	<b>422 725</b>	<b>5 491 151</b>	<b>553 637</b>	<b>9 883 388</b>	<b>656 750</b>	<b>14 609 754</b>
<b>CALCUL DU REVENU NET</b>						
30 Déduction pour travailleur	165 069	75 804	229 537	136 067	288 787	195 692
31 Déduction pour régime de pension agréé (RPA)	13 600	4 355	23 704	9 228	35 112	18 177
32 Dépenses d'emploi et déductions liées à l'emploi	3 435	1 218	6 697	3 054	11 650	6 340
33 Déduction pour REER ou RPAC/RVER	5 106	8 215	15 887	26 247	31 597	66 760
34 Pension alimentaire payée (montant déductible)	57	245	107	442	236	955
35 Frais de déménagement	158	266	272	407	453	767
36 Frais financiers et frais d'intérêts	2 829	3 863	5 183	7 077	8 855	12 129
37 Perte à l'égard d'un placement dans une entreprise	22	384	43	1 434	61	829
38 Déduction pour particulier habitant une région éloignée reconnue	938	2 293	1 810	6 057	2 197	8 455
39 Déduction pour frais d'exploration et de mise en valeur					18	4
40 Déduction pour revenus de retraite transférés au conjoint	270	282	1 568	2 107	7 922	12 254
41 Déduction pour remboursement de sommes reçues en trop	20 608	16 797	16 665	15 373	18 180	16 206
42 Déduction pour cotisation au RRQ, au RPC ou au RQAP	102 351	7 317	170 053	16 592	234 585	26 516
43 Autres déductions	3 085	2 249	4 806	3 779	7 708	5 932
44 Report du rajustement des frais de placement	303	259	537	318	894	619
45 Rajustement des frais de placement	641	753	1 142	1 061	1 900	1 894
46 Total des déductions : calcul du revenu net	184 437	122 801	248 475	227 124	317 562	369 741
<b>47 REVENU NET</b>	<b>422 515</b>	<b>5 369 381</b>	<b>553 525</b>	<b>9 657 875</b>	<b>656 653</b>	<b>14 241 159</b>

TABLEAU 4 (suite)

## Statistiques fiscales détaillées selon la tranche de revenu total – 2020

(nombre de contribuables, montants en milliers de dollars)

Composantes	10 000 \$ à 14 999 \$		15 000 \$ à 19 999 \$		20 000 \$ à 24 999 \$	
	Nombre	Montant	Nombre	Montant	Nombre	Montant
<b>CALCUL DU REVENU IMPOSABLE</b>						
48 Rajustement de déductions	1 011	1 225	1 533	1 733	1 649	1 691
49 Prestation universelle pour la garde d'enfants et revenus d'un REEI	419	554	132	468	162	592
50 Total des montants des lignes 47, 48 et 49	422 520	5 371 160	553 528	9 660 077	656 654	14 243 442
51 Déductions pour investissements stratégiques	40	82	79	225	112	278
52 Pertes d'autres années, autres que des pertes nettes en capital	92	501	1 117	1 687	2 229	5 570
53 Pertes nettes en capital d'autres années	836	1 352	1 911	2 199	3 734	3 708
54 Déduction pour gains en capital	17	68	52	204	111	539
55 Déduction pour Indien	1 936	19 087	1 926	23 654	2 257	34 902
56 Déductions pour certains revenus	120 217	536 281	271 551	1 957 218	306 332	1 696 711
57 Déductions diverses	4 332	24 171	7 583	38 699	11 876	54 319
58 Total des déductions : calcul du revenu imposable	125 655	581 543	280 608	2 023 886	318 469	1 796 027
<b>59 REVENU IMPOSABLE</b>	<b>416 658</b>	<b>4 792 520</b>	<b>548 396</b>	<b>7 639 654</b>	<b>651 548</b>	<b>12 451 625</b>
<b>CALCUL DES CRÉDITS D'IMPÔT NON REMBOURSABLES</b>						
60 Montant personnel de base	421 889	6 534 089	553 258	8 579 778	656 584	10 188 901
61 Redressement pour indemnités de remplacement du revenu	2 628	7 203	8 129	52 863	15 014	104 146
62 Montant accordé en raison de l'âge ou pour personne vivant seule ou pour revenus de retraite	102 944	305 636	267 504	1 153 044	365 506	1 814 132
63 Montant pour personnes à charge et montant transféré par un enfant majeur aux études postsecondaires	980	3 735	1 455	5 468	2 084	7 633
64 Montant pour déficience grave et prolongée des fonctions mentales ou physiques	28 950	99 513	17 357	59 731	17 643	60 796
65 Total des montants à convertir à un taux de 15 %	421 892	6 936 059	553 258	9 745 175	656 582	11 967 333
66 Crédits d'impôt non remboursables dont le taux de conversion est de 15 %	421 892	1 040 409	553 258	1 461 776	656 582	1 795 100
67 Frais pour soins médicaux non dispensés dans votre région	579	828	1 044	1 052	1 495	1 827
68 Frais médicaux	35 082	57 315	104 653	202 000	222 181	410 128
69 Intérêts payés sur un prêt étudiant	269	77	2 824	845	7 035	2 437
70 Total des montants à convertir à un taux de 20 %	35 816	58 219	107 823	203 898	228 142	414 393
71 Crédits d'impôt non remboursables dont le taux de conversion est de 20 %	35 816	11 644	107 823	40 780	228 142	82 879
72 Crédit d'impôt pour pompier volontaire et pour volontaire participant à des opérations de recherche et de sauvetage	42	19	88	40	144	65
73 Crédit d'impôt pour prolongation de carrière	31	13	3 619	775	11 728	6 377
74 Crédit d'impôt pour nouveau diplômé travaillant dans une région ressource éloignée			186	47	710	525
75 Crédits d'impôt pour dons	2 814	230	42 505	1 286	68 321	3 312
76 Crédit d'impôt pour achat d'une habitation			407	107	1 417	753
77 Crédit d'impôt pour cotisations syndicales, professionnelles ou autres	41 701	635	60 010	1 069	75 619	1 536
78 Crédit d'impôt pour frais de scolarité ou d'examen	938	296	48 691	5 578	73 719	15 541
79 Crédit d'impôt pour frais de scolarité ou d'examen transférés par un enfant	117	20	450	84	1 142	190
<b>80 TOTAL DES CRÉDITS D'IMPÔT NON REMBOURSABLES</b>	<b>421 926</b>	<b>1 053 227</b>	<b>553 285</b>	<b>1 511 506</b>	<b>656 597</b>	<b>1 906 246</b>



TABLEAU 4 (suite)

## Statistiques fiscales détaillées selon la tranche de revenu total – 2020

(nombre de contribuables, montants en milliers de dollars)

Composantes	10 000 \$ à 14 999 \$		15 000 \$ à 19 999 \$		20 000 \$ à 24 999 \$	
	Nombre	Montant	Nombre	Montant	Nombre	Montant
<b>CALCUL DE L'IMPÔT ET DES COTISATIONS À PAYER</b>						
81 Impôt sur le revenu imposable	416 651	718 878	548 395	1 145 948	651 544	1 867 744
82 Crédit d'impôt pour contribution à des partis politiques autorisés du Québec	187	6	210	10	312	17
83 Crédit d'impôt pour dividendes	13 631	1 527	25 829	3 032	45 396	5 796
84 Crédit d'impôt pour actions de Capital régional et coopératif Desjardins	237	245	380	384	649	633
85 Crédit d'impôt relatif à un fonds de travailleurs	317	89	1 104	216	3 250	736
86 Crédits d'impôt transférés d'un conjoint à l'autre	253	97	16 086	3 698	29 312	14 891
87 Impôt à payer	1 754	1 418	142 099	36 352	314 759	216 125
88 Droits d'immatriculation au registre des entreprises	9 793	353	15 219	548	18 042	650
89 Cotisation au RQAP pour un travail autonome ou hors du Québec	28 429	1 707	45 775	3 135	59 202	4 393
90 Versements anticipés de crédits d'impôt	4 942	17 464	21 335	76 378	48 509	178 483
91 Impôts spéciaux et redressement d'impôt	573	60	1 035	123	1 771	214
92 Cotisation au RRQ pour un travail autonome	19 939	12 256	33 693	25 280	43 089	37 996
93 Cotisation au Fonds des services de santé	305	8	74 193	1 571	179 235	7 066
94 Cotisation au régime d'assurance médicaments du Québec	76 227	27 287	252 754	74 354	442 776	184 782
<b>95 IMPÔT ET COTISATIONS À PAYER</b>	<b>109 234</b>	<b>60 553</b>	<b>380 794</b>	<b>217 742</b>	<b>610 265</b>	<b>629 709</b>
<b>CALCUL DU REMBOURSEMENT OU DU SOLDE À PAYER</b>						
96 Impôt du Québec retenu à la source	143 829	53 044	241 445	117 555	370 762	256 014
97 Impôt du Québec retenu à la source transféré à votre conjoint	91	11	564	84	3 399	494
98 Impôt du Québec retenu à la source transféré par votre conjoint	6 746	2 710	20 085	9 264	40 770	23 077
99 Cotisation payée en trop au RRQ ou au RPC	95 474	8 021	139 934	10 842	186 941	14 611
100 Impôt payé par acomptes provisionnels	1 298	2 383	2 785	5 084	5 295	9 057
101 Partie transférable de l'impôt retenu pour une autre province	1 253	342	2 277	762	3 665	1 488
102 Crédit d'impôt pour frais de garde d'enfants	8 557	10 456	13 342	18 072	20 718	27 234
103 Crédits d'impôt relatifs à la prime au travail	30 942	22 059	40 220	24 263	27 380	21 174
104 Cotisation payée en trop au RQAP	59 921	85	80 257	102	100 592	118
105 Crédit d'impôt pour maintien à domicile des aînés	9 526	9 337	69 888	83 194	127 954	177 431
106 Remboursement de TVQ à un salarié ou à un membre d'une société de personnes	352	24	626	52	1 044	97
107 Crédit d'impôt Bouclier fiscal	11 299	1 767	21 350	4 746	24 689	4 599
108 Crédit d'impôt pour personne aidante	4 429	9 242	5 958	12 451	6 635	13 136
109 Autres crédits d'impôt moins le crédit d'impôt pour personne aidante	14 380	4 622	28 571	7 912	51 253	13 074
110 Crédit d'impôt pour soutien aux aînés	31 558	8 476	152 455	36 436	216 067	46 401
<b>111 IMPÔT PAYÉ ET AUTRES CRÉDITS D'IMPÔT</b>	<b>216 918</b>	<b>132 557</b>	<b>430 703</b>	<b>330 650</b>	<b>582 206</b>	<b>607 018</b>
112 Compensation financière pour maintien à domicile	14	9	155	94	456	261
<b>113 SOLDE À PAYER</b>	<b>67 422</b>	<b>28 400</b>	<b>175 589</b>	<b>70 850</b>	<b>363 879</b>	<b>207 471</b>
114 Somme jointe	5 505	2 254	17 244	6 414	37 554	18 252
<b>115 REMBOURSEMENT</b>	<b>191 120</b>	<b>-100 413</b>	<b>331 702</b>	<b>-183 852</b>	<b>280 968</b>	<b>-185 042</b>
116 Remboursement anticipé	10 020	5 340	21 318	11 395	21 543	13 894
<b>AUTRES CRÉDITS D'IMPÔT REMBOURSABLES</b>						
117 Allocation famille	32 753	153 372	40 550	181 046	55 146	238 021
118 Crédit d'impôt pour la solidarité	237 159	141 014	356 238	236 255	454 263	320 193
<b>119 Impôt à payer moins les crédits d'impôt remboursables</b>	<b>281 416</b>	<b>-358 951</b>	<b>468 982</b>	<b>-568 075</b>	<b>620 903</b>	<b>-645 236</b>
120 Impôt à payer moins les crédits d'impôt remboursables (sans l'Allocation famille)	270 645	-205 579	462 211	-387 029	617 992	-407 215

TABLEAU 4 (suite)

## Statistiques fiscales détaillées selon la tranche de revenu total – 2020

(nombre de contribuables, montants en milliers de dollars)

Composantes	25 000 \$ à 29 999 \$		30 000 \$ à 34 999 \$		35 000 \$ à 39 999 \$	
	Nombre	Montant	Nombre	Montant	Nombre	Montant
1 Contribuables imposables	378 598		396 407		397 446	
2 Contribuables non imposables	105 688		54 331		29 142	
3 Tous les contribuables	484 286		450 738		426 588	
<b>CALCUL DU REVENU TOTAL</b>						
4 Revenus d'emploi	302 138	4 556 808	320 013	6 514 208	322 402	8 282 088
5 Correction des revenus d'emploi	5 763	1 824	7 824	2 359	9 491	2 049
6 Autres revenus d'emploi	7 993	58 814	9 231	73 360	10 258	82 474
7 Prestations d'assurance parentale	16 226	166 624	16 278	176 755	15 599	178 718
8 Prestations d'assurance emploi	143 843	1 534 899	153 324	1 531 645	142 041	1 297 329
9 Pension de la Sécurité de la vieillesse	146 234	1 037 109	115 961	816 712	105 095	737 898
10 Prestations du RRQ ou du RPC	172 719	1 316 499	146 937	1 131 478	136 725	1 084 297
11 Prestations d'un régime de retraite, d'un REER, d'un FERR, d'un RPDB ou d'un RPAC/RVER, ou rentes	133 110	1 246 891	114 344	1 553 179	107 626	1 854 641
12 Revenus de retraite transférés par votre conjoint	22 384	191 829	17 976	194 691	17 864	216 731
13 Dividendes de sociétés canadiennes imposables	39 307	99 723	38 279	133 403	38 798	160 018
14 Intérêts et autres revenus de placement	136 424	136 508	131 650	129 791	131 845	127 477
15 Revenus de location	23 351	67 179	22 971	70 743	23 136	71 356
16 Gains en capital imposables	27 356	54 362	25 992	61 927	25 820	70 159
17 Pension alimentaire reçue	814	8 167	762	8 398	619	7 359
18 Prestations d'assistance sociale et aide financière semblable	13 113	74 757	7 381	39 462	3 767	17 064
19 Indemnités de remplacement du revenu et versement net des suppléments fédéraux	87 352	461 631	49 283	405 655	39 889	350 941
20 Autres revenus	212 397	1 795 164	178 231	1 327 281	146 402	1 017 825
21 Revenus nets d'entreprise autres que ceux visés ci-après	48 895	404 265	38 610	385 014	32 000	353 321
22 Revenus nets d'agriculture	2 930	9 630	2 608	9 487	2 513	7 164
23 Revenus nets de pêche	36	203	46	190	72	493
24 Revenus nets de profession	6 838	49 082	5 698	49 049	4 801	47 786
25 Revenus nets de travail à la commission	3 304	20 961	2 928	21 376	2 682	23 128
26 Revenus provenant d'une société de personnes alloués à un associé retiré	21	57	22	146	15	46
27 Revenus provenant d'une société de personnes alloués à un associé déterminé	78	106	89	93	96	275
28 Revenus nets d'entreprise	61 989	484 304	50 047	465 354	42 294	432 212
<b>29 REVENU TOTAL</b>	<b>484 286</b>	<b>13 293 093</b>	<b>450 738</b>	<b>14 636 401</b>	<b>426 588</b>	<b>15 990 636</b>
<b>CALCUL DU REVENU NET</b>						
30 Déduction pour travailleur	322 526	270 247	328 431	325 502	322 374	343 917
31 Déduction pour régime de pension agréé (RPA)	47 466	34 415	61 829	59 809	79 893	104 024
32 Dépenses d'emploi et déductions liées à l'emploi	17 753	11 552	25 517	18 337	35 919	26 142
33 Déduction pour REER ou RPAC/RVER	48 207	115 069	68 245	169 143	87 450	227 662
34 Pension alimentaire payée (montant déductible)	306	1 244	337	1 510	425	2 413
35 Frais de déménagement	555	987	623	1 358	667	1 583
36 Frais financiers et frais d'intérêts	9 516	16 236	9 784	18 496	9 924	19 569
37 Perte à l'égard d'un placement dans une entreprise	79	2 731	72	1 375	74	1 607
38 Déduction pour particulier habitant une région éloignée reconnue	1 753	7 198	1 903	8 311	2 101	9 980
39 Déduction pour frais d'exploration et de mise en valeur	38	37	31	61	33	50
40 Déduction pour revenus de retraite transférés au conjoint	22 175	74 469	23 637	127 429	23 015	158 197
41 Déduction pour remboursement de sommes reçues en trop	20 779	17 735	19 577	16 750	17 404	15 766
42 Déduction pour cotisation au RRQ, au RPC ou au RQAP	293 932	35 636	308 629	42 038	306 400	46 389
43 Autres déductions	6 475	7 378	5 688	9 886	5 439	12 252
44 Report du rajustement des frais de placement	934	544	951	659	1 023	825
45 Rajustement des frais de placement	1 850	2 257	1 885	2 114	1 905	1 818
46 Total des déductions : calcul du revenu net	359 282	593 224	362 568	798 554	354 221	968 559
<b>47 REVENU NET</b>	<b>484 213</b>	<b>12 702 667</b>	<b>450 680</b>	<b>13 838 840</b>	<b>426 549</b>	<b>15 023 381</b>

TABLEAU 4 (suite)

**Statistiques fiscales détaillées selon la tranche de revenu total – 2020**

(nombre de contribuables, montants en milliers de dollars)

Composantes	25 000 \$ à 29 999 \$		30 000 \$ à 34 999 \$		35 000 \$ à 39 999 \$	
	Nombre	Montant	Nombre	Montant	Nombre	Montant
<b>CALCUL DU REVENU IMPOSABLE</b>						
48 Rajustement de déductions	1 650	1 378	1 742	1 424	1 636	1 441
49 Prestation universelle pour la garde d'enfants et revenus d'un REEI	133	475	157	638	111	362
50 Total des montants des lignes 47, 48 et 49	484 214	12 704 519	450 681	13 840 902	426 550	15 025 185
51 Déductions pour investissements stratégiques	138	374	187	536	272	737
52 Pertes d'autres années, autres que des pertes nettes en capital	1 965	7 259	1 573	7 460	1 299	7 229
53 Pertes nettes en capital d'autres années	3 810	4 197	3 732	4 921	3 883	5 446
54 Déduction pour gains en capital	154	1 093	191	1 609	211	2 253
55 Déduction pour Indien	2 302	45 912	2 273	56 466	2 075	61 285
56 Déductions pour certains revenus	111 893	632 428	67 719	550 041	53 366	470 272
57 Déductions diverses	8 777	57 201	6 104	43 688	4 620	37 208
58 Total des déductions : calcul du revenu imposable	124 487	748 464	79 292	664 722	63 635	584 431
<b>59 REVENU IMPOSABLE</b>	<b>479 987</b>	<b>11 959 426</b>	<b>447 074</b>	<b>13 178 604</b>	<b>423 956</b>	<b>14 442 634</b>
<b>CALCUL DES CRÉDITS D'IMPÔT NON REMBOURSABLES</b>						
60 Montant personnel de base	484 158	7 513 575	450 635	6 995 139	426 515	6 621 614
61 Redressement pour indemnités de remplacement du revenu	18 084	118 812	19 491	125 225	18 174	103 281
62 Montant accordé en raison de l'âge ou pour personne vivant seule ou pour revenus de retraite	199 447	950 257	176 589	754 372	163 840	627 055
63 Montant pour personnes à charge et montant transféré par un enfant majeur aux études postsecondaires	2 462	8 870	2 807	10 294	2 776	10 240
64 Montant pour déficience grave et prolongée des fonctions mentales ou physiques	10 986	37 849	8 616	29 698	7 161	24 694
65 Total des montants à convertir à un taux de 15 %	484 155	8 391 759	450 634	7 664 304	426 516	7 180 324
66 Crédits d'impôt non remboursables dont le taux de conversion est de 15 %	484 155	1 258 764	450 634	1 149 646	426 516	1 077 049
67 Frais pour soins médicaux non dispensés dans votre région	1 114	1 353	1 132	1 287	1 233	1 387
68 Frais médicaux	185 361	350 044	186 446	353 382	190 543	371 425
69 Intérêts payés sur un prêt étudiant	9 551	2 960	11 284	3 153	12 364	3 109
70 Total des montants à convertir à un taux de 20 %	192 115	354 357	193 849	357 822	198 075	375 920
71 Crédits d'impôt non remboursables dont le taux de conversion est de 20 %	192 115	70 871	193 849	71 564	198 075	75 184
72 Crédit d'impôt pour pompier volontaire et pour volontaire participant à des opérations de recherche et de sauvetage	169	76	203	91	269	121
73 Crédit d'impôt pour prolongation de carrière	23 614	20 659	33 188	37 071	38 519	47 167
74 Crédit d'impôt pour nouveau diplômé travaillant dans une région ressource éloignée	1 534	1 984	2 410	4 482	2 975	6 976
75 Crédits d'impôt pour dons	74 427	5 752	72 821	7 497	74 045	8 690
76 Crédit d'impôt pour achat d'une habitation	2 438	1 422	3 567	2 120	4 339	2 626
77 Crédit d'impôt pour cotisations syndicales, professionnelles ou autres	89 272	2 225	102 560	3 265	114 815	4 677
78 Crédit d'impôt pour frais de scolarité ou d'examen	57 300	14 985	39 737	11 142	29 849	8 462
79 Crédit d'impôt pour frais de scolarité ou d'examen transférés par un enfant	1 908	323	2 550	393	2 827	475
<b>80 TOTAL DES CRÉDITS D'IMPÔT NON REMBOURSABLES</b>	<b>484 169</b>	<b>1 377 153</b>	<b>450 646</b>	<b>1 287 249</b>	<b>426 519</b>	<b>1 231 410</b>

TABLEAU 4 (suite)

## Statistiques fiscales détaillées selon la tranche de revenu total – 2020

(nombre de contribuables, montants en milliers de dollars)

Composantes	25 000 \$ à 29 999 \$		30 000 \$ à 34 999 \$		35 000 \$ à 39 999 \$	
	Nombre	Montant	Nombre	Montant	Nombre	Montant
<b>CALCUL DE L'IMPÔT ET DES COTISATIONS À PAYER</b>						
81 Impôt sur le revenu imposable	479 986	1 793 915	447 071	1 976 794	423 956	2 166 396
82 Crédit d'impôt pour contribution à des partis politiques autorisés du Québec	312	20	301	20	312	19
83 Crédit d'impôt pour dividendes	39 188	7 679	38 134	9 610	38 675	11 197
84 Crédit d'impôt pour actions de Capital régional et coopératif Desjardins	901	890	1 306	1 374	1 687	1 822
85 Crédit d'impôt relatif à un fonds de travailleurs	6 548	1 699	11 795	3 291	17 656	5 306
86 Crédits d'impôt transférés d'un conjoint à l'autre	28 736	21 490	30 735	28 313	29 582	30 348
87 Impôt à payer	378 598	441 998	396 407	674 251	397 446	900 786
88 Droits d'immatriculation au registre des entreprises	15 634	563	13 772	496	12 210	440
89 Cotisation au RQAP pour un travail autonome ou hors du Québec	54 506	4 782	44 257	4 598	37 016	4 300
90 Versements anticipés de crédits d'impôt	22 455	89 362	17 501	72 524	15 060	63 761
91 Impôts spéciaux et redressement d'impôt	2 363	299	2 929	425	3 190	484
92 Cotisation au RRQ pour un travail autonome	41 774	45 414	33 554	46 764	28 018	45 045
93 Cotisation au Fonds des services de santé	248 572	13 946	216 571	17 850	186 438	19 672
94 Cotisation au régime d'assurance médicaments du Québec	289 495	170 661	258 774	152 090	221 780	133 547
<b>95 IMPÔT ET COTISATIONS À PAYER</b>	<b>462 667</b>	<b>767 025</b>	<b>437 863</b>	<b>968 998</b>	<b>418 553</b>	<b>1 168 035</b>
<b>CALCUL DU REMBOURSEMENT OU DU SOLDE À PAYER</b>						
96 Impôt du Québec retenu à la source	384 591	424 601	389 084	653 745	385 277	901 258
97 Impôt du Québec retenu à la source transféré à votre conjoint	10 162	2 790	14 182	5 177	17 634	7 924
98 Impôt du Québec retenu à la source transféré par votre conjoint	17 877	14 383	14 643	16 240	14 652	19 048
99 Cotisation payée en trop au RRQ ou au RPC	225 307	17 273	230 763	14 843	219 429	11 891
100 Impôt payé par acomptes provisionnels	6 706	15 483	9 265	25 209	12 109	37 259
101 Partie transférable de l'impôt retenu pour une autre province	4 826	2 837	5 030	4 506	4 792	6 102
102 Crédit d'impôt pour frais de garde d'enfants	27 213	36 473	29 906	39 481	30 379	39 173
103 Crédits d'impôt relatifs à la prime au travail	25 662	23 542	28 393	18 920	19 410	8 804
104 Cotisation payée en trop au RQAP	116 972	89	124 244	86	125 681	77
105 Crédit d'impôt pour maintien à domicile des aînés	46 489	65 780	32 402	44 449	26 723	35 857
106 Remboursement de TVQ à un salarié ou à un membre d'une société de personnes	1 470	167	2 269	258	3 153	376
107 Crédit d'impôt Bouclier fiscal	14 477	3 057	15 354	3 342	14 343	2 900
108 Crédit d'impôt pour personne aidante	5 791	11 005	5 691	10 716	5 442	10 263
109 Autres crédits d'impôt moins le crédit d'impôt pour personne aidante	47 334	12 769	31 857	8 823	23 919	6 365
110 Crédit d'impôt pour soutien aux aînés	49 696	6 625	8 281	1 441	2 102	248
<b>111 IMPÔT PAYÉ ET AUTRES CRÉDITS D'IMPÔT</b>	<b>441 846</b>	<b>631 294</b>	<b>420 397</b>	<b>836 883</b>	<b>407 246</b>	<b>1 071 698</b>
112 Compensation financière pour maintien à domicile	143	70	101	59	56	31
<b>113 SOLDE À PAYER</b>	<b>296 264</b>	<b>298 620</b>	<b>265 225</b>	<b>308 014</b>	<b>230 529</b>	<b>288 681</b>
114 Somme jointe	25 833	23 681	23 293	26 275	21 101	25 957
<b>115 REMBOURSEMENT</b>	<b>182 278</b>	<b>-162 959</b>	<b>181 608</b>	<b>-175 958</b>	<b>193 407</b>	<b>-192 376</b>
116 Remboursement anticipé	15 242	12 629	15 184	13 683	15 288	14 232
<b>AUTRES CRÉDITS D'IMPÔT REMBOURSABLES</b>						
117 Allocation famille	65 347	266 832	66 671	254 512	63 390	230 606
118 Crédit d'impôt pour la solidarité	301 039	198 984	263 490	170 278	233 028	143 597
<b>119 Impôt à payer moins les crédits d'impôt remboursables</b>	<b>464 160</b>	<b>-183 237</b>	<b>438 606</b>	<b>122 031</b>	<b>419 124</b>	<b>422 597</b>
120 Impôt à payer moins les crédits d'impôt remboursables (sans l'Allocation famille)	462 600	83 596	437 544	376 543	418 456	653 203

TABLEAU 4 (suite)

## Statistiques fiscales détaillées selon la tranche de revenu total – 2020

(nombre de contribuables, montants en milliers de dollars)

Composantes	40 000 \$ à 44 999 \$		45 000 \$ à 49 999 \$		50 000 \$ à 59 999 \$	
	Nombre	Montant	Nombre	Montant	Nombre	Montant
1 Contribuables imposables	415 426		374 561		612 486	
2 Contribuables non imposables	16 847		10 153		10 477	
3 Tous les contribuables	432 273		384 714		622 963	
<b>CALCUL DU REVENU TOTAL</b>						
4 Revenus d'emploi	329 358	10 076 016	307 751	10 981 816	513 126	22 023 390
5 Correction des revenus d'emploi	11 447	2 638	12 479	2 523	26 833	7 645
6 Autres revenus d'emploi	11 422	92 322	11 638	92 454	20 599	159 107
7 Prestations d'assurance parentale	14 716	175 281	13 557	169 704	24 266	313 167
8 Prestations d'assurance emploi	126 964	1 070 570	106 292	839 005	155 307	1 136 937
9 Pension de la Sécurité de la vieillesse	114 605	807 667	90 474	635 750	131 229	921 329
10 Prestations du RRQ ou du RPC	146 850	1 207 936	119 444	1 013 679	176 942	1 558 631
11 Prestations d'un régime de retraite, d'un REER, d'un FERR, d'un RPDB ou d'un RPAC/RVER, ou rentes	122 282	2 484 687	101 326	2 468 588	157 255	4 736 484
12 Revenus de retraite transférés par votre conjoint	35 380	420 966	18 994	218 997	16 955	231 071
13 Dividendes de sociétés canadiennes imposables	45 035	215 670	43 943	245 057	79 950	521 880
14 Intérêts et autres revenus de placement	144 474	146 327	134 746	138 240	232 377	249 662
15 Revenus de location	24 034	76 448	23 216	74 123	42 107	137 613
16 Gains en capital imposables	29 393	83 624	28 540	88 055	50 976	190 160
17 Pension alimentaire reçue	551	7 717	463	7 188	744	13 636
18 Prestations d'assistance sociale et aide financière semblable	2 058	9 556	1 232	5 768	1 165	6 116
19 Indemnités de remplacement du revenu et versement net des suppléments fédéraux	32 880	301 519	26 225	273 809	34 954	386 402
20 Autres revenus	127 149	831 367	105 410	638 928	158 060	924 704
21 Revenus nets d'entreprise autres que ceux visés ci-après	26 893	303 376	22 623	266 523	35 009	436 946
22 Revenus nets d'agriculture	2 545	6 745	2 288	7 546	4 049	13 317
23 Revenus nets de pêche	77	791	56	736	104	2 009
24 Revenus nets de profession	4 432	49 345	4 000	50 348	6 808	99 843
25 Revenus nets de travail à la commission	2 393	22 748	2 173	23 597	3 385	45 733
26 Revenus provenant d'une société de personnes alloués à un associé retiré	24	108	13	86	30	273
27 Revenus provenant d'une société de personnes alloués à un associé déterminé	111	315	108	570	241	1 061
28 Revenus nets d'entreprise	36 739	383 428	31 528	349 407	50 139	599 183
<b>29 REVENU TOTAL</b>	<b>432 273</b>	<b>18 393 741</b>	<b>384 714</b>	<b>18 243 091</b>	<b>622 963</b>	<b>34 117 117</b>
<b>CALCUL DU REVENU NET</b>						
30 Déduction pour travailleur	320 731	350 983	298 341	332 386	495 893	560 640
31 Déduction pour régime de pension agréé (RPA)	104 004	180 744	113 791	241 380	219 598	602 110
32 Dépenses d'emploi et déductions liées à l'emploi	48 306	36 011	57 631	43 547	129 702	104 540
33 Déduction pour REER ou RPAC/RVER	106 471	301 630	117 259	366 742	229 549	866 901
34 Pension alimentaire payée (montant déductible)	457	2 860	486	3 043	955	7 178
35 Frais de déménagement	675	2 099	594	1 923	1 088	4 188
36 Frais financiers et frais d'intérêts	11 562	22 739	12 688	26 520	22 656	53 190
37 Perte à l'égard d'un placement dans une entreprise	78	1 908	86	2 122	156	3 240
38 Déduction pour particulier habitant une région éloignée reconnue	1 831	9 006	1 683	8 416	3 151	16 053
39 Déduction pour frais d'exploration et de mise en valeur	47	28	46	36	135	179
40 Déduction pour revenus de retraite transférés au conjoint	21 487	162 509	25 029	151 372	43 088	385 702
41 Déduction pour remboursement de sommes reçues en trop	15 005	14 622	12 894	14 429	19 307	23 663
42 Déduction pour cotisation au RRQ, au RPC ou au RQAP	306 027	49 426	286 819	50 722	479 422	96 863
43 Autres déductions	7 228	16 802	8 043	23 045	12 124	53 847
44 Report du rajustement des frais de placement	1 211	933	1 288	912	2 399	2 221
45 Rajustement des frais de placement	2 286	2 701	2 280	2 718	4 198	4 655
46 Total des déductions : calcul du revenu net	351 992	1 149 598	332 210	1 263 878	550 856	2 775 860
<b>47 REVENU NET</b>	<b>432 229</b>	<b>17 245 603</b>	<b>384 665</b>	<b>16 980 628</b>	<b>622 918</b>	<b>31 342 531</b>

TABLEAU 4 (suite)

## Statistiques fiscales détaillées selon la tranche de revenu total – 2020

(nombre de contribuables, montants en milliers de dollars)

Composantes	40 000 \$ à 44 999 \$		45 000 \$ à 49 999 \$		50 000 \$ à 59 999 \$	
	Nombre	Montant	Nombre	Montant	Nombre	Montant
<b>CALCUL DU REVENU IMPOSABLE</b>						
48 Rajustement de déductions	1 629	1 453	1 396	1 335	2 077	2 031
49 Prestation universelle pour la garde d'enfants et revenus d'un REEI	128	349	96	376	155	473
50 Total des montants des lignes 47, 48 et 49	432 230	17 247 405	384 665	16 982 340	622 918	31 345 035
51 Déductions pour investissements stratégiques	384	1 296	433	1 775	883	4 152
52 Pertes d'autres années, autres que des pertes nettes en capital	1 020	6 294	788	4 969	1 087	8 519
53 Pertes nettes en capital d'autres années	4 512	5 864	4 481	5 989	8 307	13 399
54 Déduction pour gains en capital	259	3 385	273	3 672	547	9 312
55 Déduction pour Indien	1 896	65 069	1 584	61 771	2 574	118 619
56 Déductions pour certains revenus	42 993	397 904	33 250	346 102	42 778	473 056
57 Déductions diverses	3 747	30 797	3 380	29 279	4 924	39 241
58 Total des déductions : calcul du revenu imposable	53 103	510 608	42 827	453 557	59 027	666 297
<b>59 REVENU IMPOSABLE</b>	<b>430 118</b>	<b>16 738 883</b>	<b>382 839</b>	<b>16 534 217</b>	<b>620 786</b>	<b>30 682 108</b>
<b>CALCUL DES CRÉDITS D'IMPÔT NON REMBOURSABLES</b>						
60 Montant personnel de base	432 191	6 710 479	384 646	5 972 459	622 869	9 672 136
61 Redressement pour indemnités de remplacement du revenu	16 524	84 251	15 018	73 248	22 170	96 904
62 Montant accordé en raison de l'âge ou pour personne vivant seule ou pour revenus de retraite	164 659	496 893	109 454	317 983	110 969	338 779
63 Montant pour personnes à charge et montant transféré par un enfant majeur aux études postsecondaires	2 952	10 476	2 852	10 537	5 304	18 726
64 Montant pour déficience grave et prolongée des fonctions mentales ou physiques	6 470	22 315	5 263	18 152	7 156	24 678
65 Total des montants à convertir à un taux de 15 %	432 190	7 155 920	384 644	6 245 897	622 869	9 957 415
66 Crédits d'impôt non remboursables dont le taux de conversion est de 15 %	432 190	1 073 388	384 644	936 885	622 869	1 493 612
67 Frais pour soins médicaux non dispensés dans votre région	1 244	1 511	1 151	1 227	1 828	2 259
68 Frais médicaux	201 673	419 626	186 100	398 222	308 634	682 539
69 Intérêts payés sur un prêt étudiant	13 329	3 377	13 059	3 272	23 418	5 929
70 Total des montants à convertir à un taux de 20 %	209 253	424 515	193 355	402 721	321 498	690 728
71 Crédits d'impôt non remboursables dont le taux de conversion est de 20 %	209 253	84 903	193 355	80 544	321 498	138 146
72 Crédit d'impôt pour pompier volontaire et pour volontaire participant à des opérations de recherche et de sauvetage	378	170	486	219	995	448
73 Crédit d'impôt pour prolongation de carrière	41 514	51 575	41 438	50 533	64 671	70 463
74 Crédit d'impôt pour nouveau diplômé travaillant dans une région ressource éloignée	2 895	7 366	2 520	6 541	4 178	10 852
75 Crédits d'impôt pour dons	83 697	10 713	78 335	10 412	140 961	18 988
76 Crédit d'impôt pour achat d'une habitation	5 141	3 114	5 519	3 366	11 343	7 023
77 Crédit d'impôt pour cotisations syndicales, professionnelles ou autres	131 762	6 658	132 456	7 768	237 623	16 613
78 Crédit d'impôt pour frais de scolarité ou d'examen	24 655	6 734	20 134	5 240	31 035	7 888
79 Crédit d'impôt pour frais de scolarité ou d'examen transférés par un enfant	3 433	524	3 576	556	7 404	1 205
<b>80 TOTAL DES CRÉDITS D'IMPÔT NON REMBOURSABLES</b>	<b>432 196</b>	<b>1 245 135</b>	<b>384 649</b>	<b>1 102 056</b>	<b>622 875</b>	<b>1 765 224</b>

TABLEAU 4 (suite)

## Statistiques fiscales détaillées selon la tranche de revenu total – 2020

(nombre de contribuables, montants en milliers de dollars)

Composantes	40 000 \$ à 44 999 \$		45 000 \$ à 49 999 \$		50 000 \$ à 59 999 \$	
	Nombre	Montant	Nombre	Montant	Nombre	Montant
<b>CALCUL DE L'IMPÔT ET DES COTISATIONS À PAYER</b>						
81 Impôt sur le revenu imposable	430 116	2 510 940	382 839	2 498 224	620 785	4 783 584
82 Crédit d'impôt pour contribution à des partis politiques autorisés du Québec	400	26	334	23	772	56
83 Crédit d'impôt pour dividendes	44 915	14 815	43 777	16 702	79 667	35 416
84 Crédit d'impôt pour actions de Capital régional et coopératif Desjardins	2 708	3 102	2 706	3 105	5 678	6 674
85 Crédit d'impôt relatif à un fonds de travailleurs	25 280	8 355	29 917	10 970	60 239	25 257
86 Crédits d'impôt transférés d'un conjoint à l'autre	28 303	31 299	25 427	29 753	40 061	50 552
87 Impôt à payer	415 426	1 216 837	374 561	1 340 046	612 486	2 902 370
88 Droits d'immatriculation au registre des entreprises	10 911	393	9 607	346	15 296	551
89 Cotisation au RQAP pour un travail autonome ou hors du Québec	31 875	3 874	27 652	3 582	45 770	6 279
90 Versements anticipés de crédits d'impôt	13 359	56 484	11 247	49 251	17 082	74 004
91 Impôts spéciaux et redressement d'impôt	3 302	521	3 512	638	6 053	1 279
92 Cotisation au RRQ pour un travail autonome	23 901	40 992	20 645	38 143	32 458	65 748
93 Cotisation au Fonds des services de santé	184 407	22 398	147 836	18 673	221 488	29 365
94 Cotisation au régime d'assurance médicaments du Québec	201 589	124 176	155 134	95 936	212 733	132 403
<b>95 IMPÔT ET COTISATIONS À PAYER</b>	<b>426 747</b>	<b>1 465 674</b>	<b>380 848</b>	<b>1 546 615</b>	<b>618 358</b>	<b>3 211 998</b>
<b>CALCUL DU REMBOURSEMENT OU DU SOLDE À PAYER</b>						
96 Impôt du Québec retenu à la source	398 937	1 207 162	359 560	1 356 685	587 722	2 908 688
97 Impôt du Québec retenu à la source transféré à votre conjoint	17 911	9 672	21 870	10 322	38 119	30 651
98 Impôt du Québec retenu à la source transféré par votre conjoint	31 119	39 243	16 175	21 551	14 221	24 892
99 Cotisation payée en trop au RRQ ou au RPC	207 783	9 677	184 791	7 662	286 359	10 926
100 Impôt payé par acomptes provisionnels	16 193	54 443	17 223	64 763	35 037	148 541
101 Partie transférable de l'impôt retenu pour une autre province	4 916	8 238	4 725	10 028	10 105	28 785
102 Crédit d'impôt pour frais de garde d'enfants	30 769	36 864	29 185	33 633	52 264	56 113
103 Crédits d'impôt relatifs à la prime au travail	6 097	4 018	3 784	1 979	2 416	1 125
104 Cotisation payée en trop au RQAP	127 262	76	118 556	74	192 941	132
105 Crédit d'impôt pour maintien à domicile des aînés	23 363	31 501	18 234	26 087	23 741	35 532
106 Remboursement de TVQ à un salarié ou à un membre d'une société de personnes	4 107	498	5 011	609	12 973	1 564
107 Crédit d'impôt Bouclier fiscal	10 122	1 232	7 612	730	11 906	833
108 Crédit d'impôt pour personne aidante	5 619	10 420	5 028	9 274	7 627	14 120
109 Autres crédits d'impôt moins le crédit d'impôt pour personne aidante	20 006	4 956	15 470	3 491	22 566	5 205
110 Crédit d'impôt pour soutien aux aînés	353	50	129	28	164	41
<b>111 IMPÔT PAYÉ ET AUTRES CRÉDITS D'IMPÔT</b>	<b>418 491</b>	<b>1 398 706</b>	<b>374 257</b>	<b>1 526 272</b>	<b>609 742</b>	<b>3 205 844</b>
112 Compensation financière pour maintien à domicile	47	25	24	20	29	16
<b>113 SOLDE À PAYER</b>	<b>214 032</b>	<b>282 488</b>	<b>170 806</b>	<b>238 233</b>	<b>263 545</b>	<b>403 849</b>
114 Somme jointe	21 150	28 279	18 264	26 827	30 369	46 414
<b>115 REMBOURSEMENT</b>	<b>216 014</b>	<b>-215 545</b>	<b>212 065</b>	<b>-217 910</b>	<b>356 957</b>	<b>-397 711</b>
116 Remboursement anticipé	15 683	14 668	14 813	14 032	23 696	23 460
<b>AUTRES CRÉDITS D'IMPÔT REMBOURSABLES</b>						
117 Allocation famille	62 580	215 923	57 871	189 663	94 148	285 110
118 Crédit d'impôt pour la solidarité	205 413	114 972	163 061	79 832	191 060	81 053
<b>119 Impôt à payer moins les crédits d'impôt remboursables</b>	<b>426 983</b>	<b>796 403</b>	<b>380 670</b>	<b>994 720</b>	<b>618 001</b>	<b>2 421 674</b>
120 Impôt à payer moins les crédits d'impôt remboursables (sans l'Allocation famille)	426 521	1 012 325	380 278	1 184 383	617 382	2 706 785

TABLEAU 4 (suite)

## Statistiques fiscales détaillées selon la tranche de revenu total – 2020

(nombre de contribuables, montants en milliers de dollars)

Composantes	60 000 \$ à 69 999 \$		70 000 \$ à 99 999 \$		100 000 \$ à 129 999 \$	
	Nombre	Montant	Nombre	Montant	Nombre	Montant
1 Contribuables imposables	459 222		815 001		304 070	
2 Contribuables non imposables	4 897		5 865		1 933	
3 Tous les contribuables	464 119		820 866		306 003	
<b>CALCUL DU REVENU TOTAL</b>						
4 Revenus d'emploi	396 742	20 892 919	740 042	52 686 383	278 028	27 280 325
5 Correction des revenus d'emploi	27 510	4 087	62 562	-14 368	15 502	-7 761
6 Autres revenus d'emploi	18 778	140 499	37 854	249 016	15 526	91 348
7 Prestations d'assurance parentale	19 031	238 641	30 768	318 257	9 310	77 382
8 Prestations d'assurance emploi	98 726	692 544	137 620	883 340	30 448	184 896
9 Pension de la Sécurité de la vieillesse	84 105	590 490	100 404	702 573	28 901	201 305
10 Prestations du RRQ ou du RPC	114 571	1 046 492	141 624	1 350 076	42 441	421 227
11 Prestations d'un régime de retraite, d'un REER, d'un FERR, d'un RPDB ou d'un RPAC/RVER, ou rentes	105 930	3 683 537	141 141	5 736 854	46 281	2 214 937
12 Revenus de retraite transférés par votre conjoint	12 326	192 689	10 844	206 098	3 262	85 272
13 Dividendes de sociétés canadiennes imposables	70 585	564 875	146 227	1 636 973	76 056	1 240 746
14 Intérêts et autres revenus de placement	187 439	235 378	360 446	507 228	144 753	308 304
15 Revenus de location	36 113	125 863	78 549	302 302	37 857	197 388
16 Gains en capital imposables	45 533	206 439	94 912	612 357	51 441	520 450
17 Pension alimentaire reçue	486	12 598	722	21 643	272	13 270
18 Prestations d'assistance sociale et aide financière semblable	389	2 147	322	1 654	45	188
19 Indemnités de remplacement du revenu et versement net des suppléments fédéraux	20 317	216 665	24 844	261 307	6 076	66 449
20 Autres revenus	113 162	676 122	191 435	1 268 814	70 769	658 284
21 Revenus nets d'entreprise autres que ceux visés ci-après	25 531	354 932	43 965	784 276	17 165	482 845
22 Revenus nets d'agriculture	3 197	11 953	5 772	24 942	2 313	13 790
23 Revenus nets de pêche	74	2 070	140	6 207	105	7 516
24 Revenus nets de profession	5 844	106 188	13 399	324 836	7 382	302 237
25 Revenus nets de travail à la commission	2 489	45 821	4 571	132 194	2 117	103 650
26 Revenus provenant d'une société de personnes alloués à un associé retiré	36	377	90	2 092	71	2 855
27 Revenus provenant d'une société de personnes alloués à un associé déterminé	260	2 046	916	9 343	817	16 271
28 Revenus nets d'entreprise	37 837	523 388	69 572	1 283 889	30 105	929 164
<b>29 REVENU TOTAL</b>	<b>464 119</b>	<b>30 045 373</b>	<b>820 866</b>	<b>68 014 396</b>	<b>306 003</b>	<b>34 483 175</b>
<b>CALCUL DU REVENU NET</b>						
30 Déduction pour travailleur	384 980	440 331	729 834	847 187	279 383	326 623
31 Déduction pour régime de pension agréé (RPA)	197 341	721 021	443 672	2 371 050	168 043	1 233 079
32 Dépenses d'emploi et déductions liées à l'emploi	123 271	109 044	291 217	235 890	129 972	109 126
33 Déduction pour REER ou RPAC/RVER	201 427	931 018	438 920	2 633 662	195 190	1 807 805
34 Pension alimentaire payée (montant déductible)	812	6 607	1 811	18 953	1 120	16 016
35 Frais de déménagement	881	4 486	1 699	11 620	822	8 020
36 Frais financiers et frais d'intérêts	21 423	56 036	46 511	148 167	26 470	110 413
37 Perte à l'égard d'un placement dans une entreprise	125	2 312	299	7 182	161	5 877
38 Déduction pour particulier habitant une région éloignée reconnue	2 489	12 458	5 178	27 815	2 931	17 751
39 Déduction pour frais d'exploration et de mise en valeur	156	352	590	1 706	518	2 002
40 Déduction pour revenus de retraite transférés au conjoint	28 696	362 272	36 924	601 823	12 047	251 480
41 Déduction pour remboursement de sommes reçues en trop	12 580	17 282	18 154	28 269	4 988	9 283
42 Déduction pour cotisation au RRQ, au RPC ou au RQAP	374 322	84 225	715 249	166 944	275 331	72 680
43 Autres déductions	9 595	59 390	70 241	272 469	36 803	329 309
44 Report du rajustement des frais de placement	2 076	2 202	4 640	5 670	2 654	4 534
45 Rajustement des frais de placement	3 616	4 295	7 872	11 098	4 174	6 958
46 Total des déductions : calcul du revenu net	422 915	2 804 740	790 896	7 367 309	301 539	4 297 040
<b>47 REVENU NET</b>	<b>464 087</b>	<b>27 241 274</b>	<b>820 772</b>	<b>60 649 400</b>	<b>305 953</b>	<b>30 188 207</b>



TABLEAU 4 (suite)

**Statistiques fiscales détaillées selon la tranche de revenu total – 2020**

(nombre de contribuables, montants en milliers de dollars)

Composantes	60 000 \$ à 69 999 \$		70 000 \$ à 99 999 \$		100 000 \$ à 129 999 \$	
	Nombre	Montant	Nombre	Montant	Nombre	Montant
<b>CALCUL DU REVENU IMPOSABLE</b>						
48 Rajustement de déductions	1 472	1 574	2 336	3 710	834	1 687
49 Prestation universelle pour la garde d'enfants et revenus d'un REEI	139	408	292	626	65	94
50 Total des montants des lignes 47, 48 et 49	464 088	27 243 257	820 773	60 653 736	305 953	30 189 987
51 Déductions pour investissements stratégiques	893	5 355	2 173	15 845	854	7 808
52 Pertes d'autres années, autres que des pertes nettes en capital	735	7 070	1 095	12 390	477	7 782
53 Pertes nettes en capital d'autres années	7 560	14 341	16 643	37 382	9 460	27 141
54 Déduction pour gains en capital	653	14 717	2 022	65 654	1 427	59 826
55 Déduction pour Indien	1 748	95 282	2 385	161 727	722	64 976
56 Déductions pour certains revenus	24 307	261 653	29 616	319 499	7 330	83 284
57 Déductions diverses	3 652	33 417	7 374	89 697	3 663	61 720
58 Total des déductions : calcul du revenu imposable	38 106	431 835	58 580	702 195	22 632	312 537
<b>59 REVENU IMPOSABLE</b>	<b>462 781</b>	<b>26 813 900</b>	<b>818 911</b>	<b>59 956 575</b>	<b>305 337</b>	<b>29 879 293</b>
<b>CALCUL DES CRÉDITS D'IMPÔT NON REMBOURSABLES</b>						
60 Montant personnel de base	464 051	7 206 110	820 704	12 744 469	305 882	4 749 704
61 Redressement pour indemnités de remplacement du revenu	13 646	50 886	17 261	56 738	4 053	12 512
62 Montant accordé en raison de l'âge ou pour personne vivant seule ou pour revenus de retraite	50 318	113 770	26 784	40 711	1 658	5 560
63 Montant pour personnes à charge et montant transféré par un enfant majeur aux études postsecondaires	4 379	15 613	11 192	39 184	6 417	23 255
64 Montant pour déficience grave et prolongée des fonctions mentales ou physiques	4 660	16 069	6 024	20 776	1 785	6 155
65 Total des montants à convertir à un taux de 15 %	464 052	7 300 678	820 703	12 788 402	305 882	4 772 162
66 Crédits d'impôt non remboursables dont le taux de conversion est de 15 %	464 052	1 095 102	820 703	1 918 260	305 882	715 824
67 Frais pour soins médicaux non dispensés dans votre région	1 305	1 772	2 003	2 885	743	1 070
68 Frais médicaux	227 746	519 829	380 989	900 537	124 002	321 028
69 Intérêts payés sur un prêt étudiant	18 451	4 699	28 049	7 009	7 929	1 980
70 Total des montants à convertir à un taux de 20 %	238 113	526 300	397 463	910 432	129 386	324 078
71 Crédits d'impôt non remboursables dont le taux de conversion est de 20 %	238 113	105 260	397 463	182 086	129 386	64 816
72 Crédit d'impôt pour pompier volontaire et pour volontaire participant à des opérations de recherche et de sauvetage	934	420	1 715	772	595	268
73 Crédit d'impôt pour prolongation de carrière	44 250	39 329	46 439	43 934	11 762	11 131
74 Crédit d'impôt pour nouveau diplômé travaillant dans une région ressource éloignée	2 583	6 538	2 978	7 382	788	1 877
75 Crédits d'impôt pour dons	115 012	15 761	239 107	35 073	117 371	20 850
76 Crédit d'impôt pour achat d'une habitation	9 145	5 736	14 408	9 299	4 101	2 736
77 Crédit d'impôt pour cotisations syndicales, professionnelles ou autres	199 005	17 090	420 272	47 042	146 512	18 796
78 Crédit d'impôt pour frais de scolarité ou d'examen	22 606	5 286	39 008	7 532	12 471	2 118
79 Crédit d'impôt pour frais de scolarité ou d'examen transférés par un enfant	6 850	1 151	21 448	3 678	13 262	2 638
<b>80 TOTAL DES CRÉDITS D'IMPÔT NON REMBOURSABLES</b>	<b>464 057</b>	<b>1 291 669</b>	<b>820 713</b>	<b>2 255 038</b>	<b>305 893</b>	<b>841 046</b>

TABLEAU 4 (suite)

## Statistiques fiscales détaillées selon la tranche de revenu total – 2020

(nombre de contribuables, montants en milliers de dollars)

Composantes	60 000 \$ à 69 999 \$		70 000 \$ à 99 999 \$		100 000 \$ à 129 999 \$	
	Nombre	Montant	Nombre	Montant	Nombre	Montant
<b>CALCUL DE L'IMPÔT ET DES COTISATIONS À PAYER</b>						
81 Impôt sur le revenu imposable	462 778	4 342 206	818 909	10 182 874	305 337	5 441 097
82 Crédit d'impôt pour contribution à des partis politiques autorisés du Québec	669	47	1 478	112	834	65
83 Crédit d'impôt pour dividendes	70 375	38 728	145 766	113 487	75 725	88 074
84 Crédit d'impôt pour actions de Capital régional et coopératif Desjardins	5 357	6 364	11 883	13 879	6 365	7 467
85 Crédit d'impôt relatif à un fonds de travailleurs	54 609	25 562	124 907	64 907	50 055	29 777
86 Crédits d'impôt transférés d'un conjoint à l'autre	29 153	39 405	54 154	77 194	23 550	35 842
87 Impôt à payer	459 222	2 938 018	815 001	7 644 809	304 070	4 425 869
88 Droits d'immatriculation au registre des entreprises	11 818	425	21 521	775	8 964	323
89 Cotisation au RQAP pour un travail autonome ou hors du Québec	36 245	5 804	62 670	14 143	25 284	7 751
90 Versements anticipés de crédits d'impôt	11 777	51 244	17 765	73 902	5 368	20 672
91 Impôts spéciaux et redressement d'impôt	4 635	1 203	8 646	2 560	3 152	1 487
92 Cotisation au RRQ pour un travail autonome	19 074	53 122	26 211	99 417	11 456	51 616
93 Cotisation au Fonds des services de santé	150 214	23 610	217 330	49 826	85 249	29 533
94 Cotisation au régime d'assurance médicaments du Québec	126 603	78 993	151 707	94 125	47 060	29 443
<b>95 IMPÔT ET COTISATIONS À PAYER</b>	<b>461 866</b>	<b>3 152 420</b>	<b>818 017</b>	<b>7 979 557</b>	<b>305 085</b>	<b>4 566 693</b>
<b>CALCUL DU REMBOURSEMENT OU DU SOLDE À PAYER</b>						
96 Impôt du Québec retenu à la source	437 820	2 879 954	773 076	7 459 573	282 198	4 155 390
97 Impôt du Québec retenu à la source transféré à votre conjoint	25 580	32 946	31 944	62 821	9 900	28 854
98 Impôt du Québec retenu à la source transféré par votre conjoint	10 503	22 301	8 685	24 242	2 523	10 391
99 Cotisation payée en trop au RRQ ou au RPC	136 402	12 693	159 772	57 730	49 180	36 361
100 Impôt payé par acomptes provisionnels	32 698	163 270	63 708	419 985	32 049	300 109
101 Partie transférable de l'impôt retenu pour une autre province	10 467	39 850	24 410	141 764	13 385	125 321
102 Crédit d'impôt pour frais de garde d'enfants	44 964	45 144	101 616	83 864	44 979	30 779
103 Crédits d'impôt relatifs à la prime au travail	499	298	381	274	87	55
104 Cotisation payée en trop au RQAP	146 236	100	197 473	1 168	44 569	2 275
105 Crédit d'impôt pour maintien à domicile des aînés	10 673	20 683	7 951	23 629	1 961	6 557
106 Remboursement de TVQ à un salarié ou à un membre d'une société de personnes	14 876	1 862	39 961	4 369	19 272	2 259
107 Crédit d'impôt Bouclier fiscal	5 844	411	13 769	1 353	7 969	834
108 Crédit d'impôt pour personne aidante	5 364	9 869	8 878	16 269	3 481	6 321
109 Autres crédits d'impôt moins le crédit d'impôt pour personne aidante	18 305	4 084	40 353	8 125	12 120	3 274
110 Crédit d'impôt pour soutien aux aînés	95	23	161	39	71	18
<b>111 IMPÔT PAYÉ ET AUTRES CRÉDITS D'IMPÔT</b>	<b>455 741</b>	<b>3 167 598</b>	<b>807 581</b>	<b>8 179 562</b>	<b>300 411</b>	<b>4 651 088</b>
112 Compensation financière pour maintien à domicile	25	22	13	11		
<b>113 SOLDE À PAYER</b>	<b>179 604</b>	<b>335 001</b>	<b>260 211</b>	<b>646 529</b>	<b>98 578</b>	<b>386 546</b>
114 Somme jointe	22 797	42 004	37 948	93 305	17 358	66 231
<b>115 REMBOURSEMENT</b>	<b>282 998</b>	<b>-350 201</b>	<b>557 943</b>	<b>-846 545</b>	<b>206 279</b>	<b>-470 942</b>
116 Remboursement anticipé	17 738	18 177	30 500	34 729	9 654	12 371
<b>AUTRES CRÉDITS D'IMPÔT REMBOURSABLES</b>						
117 Allocation famille	72 141	203 002	148 203	374 661	49 931	110 723
118 Crédit d'impôt pour la solidarité	78 613	31 022	56 275	22 904	9 916	4 558
<b>119 Impôt à payer moins les crédits d'impôt remboursables</b>	<b>461 487</b>	<b>2 621 619</b>	<b>817 452</b>	<b>7 109 322</b>	<b>304 839</b>	<b>4 260 492</b>
120 Impôt à payer moins les crédits d'impôt remboursables (sans l'Allocation famille)	461 062	2 824 621	816 922	7 483 983	304 667	4 371 214

TABLEAU 4 (suite)

## Statistiques fiscales détaillées selon la tranche de revenu total – 2020

(nombre de contribuables, montants en milliers de dollars)

Composantes	130 000 \$ à 149 999 \$		150 000 \$ à 199 999 \$		200 000 \$ à 249 999 \$	
	Nombre	Montant	Nombre	Montant	Nombre	Montant
1 Contribuables imposables	93 039		100 803		39 051	
2 Contribuables non imposables	646		805		415	
3 Tous les contribuables	93 685		101 608		39 466	
<b>CALCUL DU REVENU TOTAL</b>						
4 Revenus d'emploi	83 774	9 987 526	87 090	12 029 275	31 699	5 170 362
5 Correction des revenus d'emploi	3 335	-2 111	2 677	-1 665	660	-353
6 Autres revenus d'emploi	5 114	29 687	5 686	36 227	2 276	15 688
7 Prestations d'assurance parentale	2 289	19 346	1 905	16 925	687	7 062
8 Prestations d'assurance emploi	6 439	39 562	5 551	35 793	1 696	11 300
9 Pension de la Sécurité de la vieillesse	8 432	58 753	10 795	74 665	5 044	34 720
10 Prestations du RRQ ou du RPC	12 576	128 013	15 992	164 058	7 329	76 313
11 Prestations d'un régime de retraite, d'un REER, d'un FERR, d'un RPDB ou d'un RPAC/RVER, ou rentes	14 743	793 849	18 961	1 208 220	9 000	752 693
12 Revenus de retraite transférés par votre conjoint	371	5 426	598	11 207	298	6 363
13 Dividendes de sociétés canadiennes imposables	29 594	646 464	40 480	1 243 963	19 780	903 053
14 Intérêts et autres revenus de placement	47 233	141 941	55 780	250 255	23 643	165 813
15 Revenus de location	13 234	89 787	15 855	149 055	6 560	94 164
16 Gains en capital imposables	20 568	284 886	28 186	572 664	13 515	431 925
17 Pension alimentaire reçue	98	6 138	136	11 854		
18 Prestations d'assistance sociale et aide financière semblable	12	59	17	59		
19 Indemnités de remplacement du revenu et versement net des suppléments fédéraux	1 441	19 176	1 344	21 771	471	7 529
20 Autres revenus	21 905	292 641	25 112	493 289	10 028	308 198
21 Revenus nets d'entreprise autres que ceux visés ci-après	5 480	214 002	6 442	348 825	2 581	190 252
22 Revenus nets d'agriculture	806	4 802	988	6 721	433	4 704
23 Revenus nets de pêche	78	8 154	102	13 174	25	2 856
24 Revenus nets de profession	3 257	185 336	5 555	473 668	3 652	472 783
25 Revenus nets de travail à la commission	767	57 542	1 123	110 808	512	73 386
26 Revenus provenant d'une société de personnes alloués à un associé retiré	28	1 459	62	3 517	37	2 934
27 Revenus provenant d'une société de personnes alloués à un associé déterminé	487	10 902	1 035	30 066	707	25 286
28 Revenus nets d'entreprise	10 918	482 197	15 399	986 780	8 032	772 201
<b>29 REVENU TOTAL</b>	<b>93 685</b>	<b>13 023 339</b>	<b>101 608</b>	<b>17 304 397</b>	<b>39 466</b>	<b>8 763 392</b>
<b>CALCUL DU REVENU NET</b>						
30 Déduction pour travailleur	85 562	100 152	90 839	105 919	34 210	39 683
31 Déduction pour régime de pension agréé (RPA)	46 426	399 418	41 143	388 967	11 665	111 748
32 Dépenses d'emploi et déductions liées à l'emploi	42 274	41 897	44 782	55 508	15 690	26 315
33 Déduction pour REER ou RPAC/RVER	63 973	809 521	70 032	1 179 739	26 683	581 626
34 Pension alimentaire payée (montant déductible)	427	7 166	654	14 626	341	10 939
35 Frais de déménagement	256	3 182	311	4 069	123	1 591
36 Frais financiers et frais d'intérêts	11 015	54 688	16 934	98 271	9 096	65 232
37 Perte à l'égard d'un placement dans une entreprise	61	1 554	102	5 146	43	1 818
38 Déduction pour particulier habitant une région éloignée reconnue	1 182	8 467	1 313	10 464	271	2 171
39 Déduction pour frais d'exploration et de mise en valeur	315	1 678	673	4 449	482	3 276
40 Déduction pour revenus de retraite transférés au conjoint	3 608	87 002	4 482	113 509	1 930	51 502
41 Déduction pour remboursement de sommes reçues en trop	1 227	2 310	1 144	2 403	407	552
42 Déduction pour cotisation au RRQ, au RPC ou au RQAP	84 306	25 850	89 135	34 266	33 307	17 259
43 Autres déductions	12 634	217 166	17 189	490 539	8 691	419 778
44 Report du rajustement des frais de placement	1 100	2 215	1 622	4 573	763	3 124
45 Rajustement des frais de placement	1 654	3 833	2 152	6 151	948	3 182
46 Total des déductions : calcul du revenu net	92 469	1 758 435	100 146	2 506 296	38 789	1 333 432
<b>47 REVENU NET</b>	<b>93 673</b>	<b>11 265 186</b>	<b>101 573</b>	<b>14 799 795</b>	<b>39 446</b>	<b>7 431 133</b>

TABLEAU 4 (suite)

## Statistiques fiscales détaillées selon la tranche de revenu total – 2020

(nombre de contribuables, montants en milliers de dollars)

Composantes	130 000 \$ à 149 999 \$		150 000 \$ à 199 999 \$		200 000 \$ à 249 999 \$	
	Nombre	Montant	Nombre	Montant	Nombre	Montant
<b>CALCUL DU REVENU IMPOSABLE</b>						
48 Rajustement de déductions	293	560	347	626	112	197
49 Prestation universelle pour la garde d'enfants et revenus d'un REEI	24	58	21	35		
50 Total des montants des lignes 47, 48 et 49	93 673	11 265 805	101 573	14 800 455	39 446	7 431 336
51 Déductions pour investissements stratégiques	354	2 959	532	4 956	334	2 995
52 Pertes d'autres années, autres que des pertes nettes en capital	164	2 397	239	5 636	97	2 937
53 Pertes nettes en capital d'autres années	4 053	15 032	5 984	28 814	3 057	19 642
54 Déduction pour gains en capital	738	36 132	1 382	92 246	999	89 555
55 Déduction pour Indien	182	20 694	141	18 752	58	9 521
56 Déductions pour certains revenus	1 724	24 700	1 513	28 512	484	12 015
57 Déductions diverses	1 501	28 593	2 314	55 789	1 182	38 453
58 Total des déductions : calcul du revenu imposable	8 048	130 507	11 108	234 706	5 568	175 119
<b>59 REVENU IMPOSABLE</b>	<b>93 479</b>	<b>11 136 608</b>	<b>101 351</b>	<b>14 567 433</b>	<b>39 357</b>	<b>7 256 472</b>
<b>CALCUL DES CRÉDITS D'IMPÔT NON REMBOURSABLES</b>						
60 Montant personnel de base	93 640	1 453 831	101 519	1 575 993	39 394	611 439
61 Redressement pour indemnités de remplacement du revenu	869	3 180	669	2 958	157	830
62 Montant accordé en raison de l'âge ou pour personne vivant seule ou pour revenus de retraite	602	2 159	881	3 022	438	1 486
63 Montant pour personnes à charge et montant transféré par un enfant majeur aux études postsecondaires	2 541	9 386	3 348	12 373	1 492	5 790
64 Montant pour déficience grave et prolongée des fonctions mentales ou physiques	543	1 873	721	2 487	309	1 066
65 Total des montants à convertir à un taux de 15 %	93 640	1 464 068	101 519	1 590 917	39 394	618 950
66 Crédits d'impôt non remboursables dont le taux de conversion est de 15 %	93 640	219 610	101 519	238 638	39 394	92 842
67 Frais pour soins médicaux non dispensés dans votre région	209	429	210	366	71	126
68 Frais médicaux	32 481	89 632	28 348	91 078	7 886	30 993
69 Intérêts payés sur un prêt étudiant	1 866	509	1 677	470	776	231
70 Total des montants à convertir à un taux de 20 %	33 927	90 570	29 768	91 914	8 645	31 350
71 Crédits d'impôt non remboursables dont le taux de conversion est de 20 %	33 927	18 114	29 768	18 383	8 645	6 270
72 Crédit d'impôt pour pompier volontaire et pour volontaire participant à des opérations de recherche et de sauvetage	180	81	142	64	27	12
73 Crédit d'impôt pour prolongation de carrière	3 160	2 904	3 875	3 449	1 845	1 611
74 Crédit d'impôt pour nouveau diplômé travaillant dans une région ressource éloignée	180	427	169	385	50	121
75 Crédits d'impôt pour dons	41 532	9 759	48 849	16 842	20 428	11 204
76 Crédit d'impôt pour achat d'une habitation	997	670	892	600	294	200
77 Crédit d'impôt pour cotisations syndicales, professionnelles ou autres	39 270	5 352	36 213	5 261	11 817	1 897
78 Crédit d'impôt pour frais de scolarité ou d'examen	3 233	598	2 971	712	927	266
79 Crédit d'impôt pour frais de scolarité ou d'examen transférés par un enfant	5 430	1 178	7 135	1 881	3 110	951
<b>80 TOTAL DES CRÉDITS D'IMPÔT NON REMBOURSABLES</b>	<b>93 643</b>	<b>258 694</b>	<b>101 533</b>	<b>286 210</b>	<b>39 401</b>	<b>115 374</b>

TABLEAU 4 (suite)

## Statistiques fiscales détaillées selon la tranche de revenu total – 2020

(nombre de contribuables, montants en milliers de dollars)

Composantes	130 000 \$ à 149 999 \$		150 000 \$ à 199 999 \$		200 000 \$ à 249 999 \$	
	Nombre	Montant	Nombre	Montant	Nombre	Montant
<b>CALCUL DE L'IMPÔT ET DES COTISATIONS À PAYER</b>						
81 Impôt sur le revenu imposable	93 479	2 161 304	101 351	2 985 875	39 357	1 572 750
82 Crédit d'impôt pour contribution à des partis politiques autorisés du Québec	263	21	343	28	143	12
83 Crédit d'impôt pour dividendes	29 402	46 601	40 064	92 208	19 423	69 816
84 Crédit d'impôt pour actions de Capital régional et coopératif Desjardins	2 423	2 838	3 014	3 614	1 222	1 466
85 Crédit d'impôt relatif à un fonds de travailleurs	14 718	9 272	13 478	8 807	3 861	2 549
86 Crédits d'impôt transférés d'un conjoint à l'autre	8 032	12 411	9 252	14 578	3 737	5 904
87 Impôt à payer	93 039	1 822 981	100 803	2 557 452	39 051	1 349 948
88 Droits d'immatriculation au registre des entreprises	2 885	104	3 358	121	1 232	44
89 Cotisation au RQAP pour un travail autonome ou hors du Québec	8 957	3 146	11 862	4 713	5 434	2 514
90 Versements anticipés de crédits d'impôt	1 326	4 842	1 260	4 368	438	1 552
91 Impôts spéciaux et redressement d'impôt	786	620	769	1 160	260	1 110
92 Cotisation au RRQ pour un travail autonome	4 475	22 135	6 786	35 144	3 765	20 097
93 Cotisation au Fonds des services de santé	30 595	13 809	42 779	23 488	21 436	13 848
94 Cotisation au régime d'assurance médicaments du Québec	15 047	9 489	19 455	12 305	9 141	5 778
<b>95 IMPÔT ET COTISATIONS À PAYER</b>	<b>93 410</b>	<b>1 877 126</b>	<b>101 301</b>	<b>2 638 751</b>	<b>39 333</b>	<b>1 394 892</b>
<b>CALCUL DU REMBOURSEMENT OU DU SOLDE À PAYER</b>						
96 Impôt du Québec retenu à la source	84 420	1 632 783	87 982	2 100 111	32 296	979 917
97 Impôt du Québec retenu à la source transféré à votre conjoint	2 787	10 082	3 311	12 996	1 333	6 239
98 Impôt du Québec retenu à la source transféré par votre conjoint	279	613	398	1 120	189	579
99 Cotisation payée en trop au RRQ ou au RPC	14 289	13 623	15 271	15 715	5 801	6 138
100 Impôt payé par acomptes provisionnels	13 015	158 664	20 307	318 195	11 661	249 576
101 Partie transférable de l'impôt retenu pour une autre province	4 535	59 751	5 103	90 778	1 583	39 139
102 Crédit d'impôt pour frais de garde d'enfants	13 954	8 365	14 345	8 430	5 505	3 745
103 Crédits d'impôt relatifs à la prime au travail	30	24	29	24	13	7
104 Cotisation payée en trop au RQAP	12 927	1 020	13 621	1 271	5 045	523
105 Crédit d'impôt pour maintien à domicile des aînés	577	2 090	697	2 399	322	1 160
106 Remboursement de TVQ à un salarié ou à un membre d'une société de personnes	6 465	928	6 762	1 282	2 348	604
107 Crédit d'impôt Bouclier fiscal	1 565	148	1 198	92	37	4
108 Crédit d'impôt pour personne aidante	1 033	1 921	1 115	2 089	432	816
109 Autres crédits d'impôt moins le crédit d'impôt pour personne aidante	2 652	958	1 314	993	361	438
110 Crédit d'impôt pour soutien aux aînés	21	5	24	5	10	2
<b>111 IMPÔT PAYÉ ET AUTRES CRÉDITS D'IMPÔT</b>	<b>91 603</b>	<b>1 870 810</b>	<b>98 694</b>	<b>2 529 508</b>	<b>37 902</b>	<b>1 276 410</b>
112 Compensation financière pour maintien à domicile						
<b>113 SOLDE À PAYER</b>	<b>33 443</b>	<b>185 014</b>	<b>42 194</b>	<b>337 033</b>	<b>19 050</b>	<b>222 999</b>
114 Somme jointe	6 683	34 332	9 244	68 997	4 633	49 896
<b>115 REMBOURSEMENT</b>	<b>59 874</b>	<b>-178 698</b>	<b>58 946</b>	<b>-227 789</b>	<b>20 195</b>	<b>-104 517</b>
116 Remboursement anticipé	2 359	3 095	2 031	2 812	474	638
<b>AUTRES CRÉDITS D'IMPÔT REMBOURSABLES</b>						
117 Allocation famille	13 564	27 983	13 435	26 481	4 715	9 270
118 Crédit d'impôt pour la solidarité	2 608	1 207	2 903	1 415	1 179	589
<b>119 Impôt à payer moins les crédits d'impôt remboursables</b>	<b>93 295</b>	<b>1 779 354</b>	<b>101 122</b>	<b>2 514 243</b>	<b>39 217</b>	<b>1 333 312</b>
120 Impôt à payer moins les crédits d'impôt remboursables (sans l'Allocation famille)	93 251	1 807 336	101 078	2 540 724	39 203	1 342 582

TABLEAU 4 (suite)

## Statistiques fiscales détaillées selon la tranche de revenu total – 2020

(nombre de contribuables, montants en milliers de dollars)

Composantes	250 000 \$ ou plus		Ensemble	
	Nombre	Montant	Nombre	Montant
1 Contribuables imposables	70 262		4 917 830	
2 Contribuables non imposables	716		1 974 903	
3 Tous les contribuables	70 978		6 892 733	
<b>CALCUL DU REVENU TOTAL</b>				
4 Revenus d'emploi	51 383	15 302 790	4 547 622	212 441 537
5 Correction des revenus d'emploi	749	-192	194 963	-684
6 Autres revenus d'emploi	3 571	48 752	178 213	1 258 295
7 Prestations d'assurance parentale	766	6 349	199 068	2 139 623
8 Prestations d'assurance emploi	1 909	13 898	1 292 207	10 779 830
9 Pension de la Sécurité de la vieillesse	10 881	72 866	1 695 518	11 731 818
10 Prestations du RRQ ou du RPC	15 460	164 858	2 090 327	15 034 592
11 Prestations d'un régime de retraite, d'un REER, d'un FERR, d'un RPDB ou d'un RPAC/RVER, ou rentes	17 795	2 895 131	1 387 431	32 851 264
12 Revenus de retraite transférés par votre conjoint	549	9 623	259 208	2 634 382
13 Dividendes de sociétés canadiennes imposables	44 002	5 636 931	812 538	13 385 312
14 Intérêts et autres revenus de placement	49 954	1 018 178	2 193 018	3 845 105
15 Revenus de location	12 289	496 324	419 440	2 011 556
16 Gains en capital imposables	32 633	4 242 459	546 447	7 529 381
17 Pension alimentaire reçue	100	11 571	8 472	152 299
18 Prestations d'assistance sociale et aide financière semblable			283 084	2 535 425
19 Indemnités de remplacement du revenu et versement net des suppléments fédéraux	732	25 255	969 604	6 582 554
20 Autres revenus	18 485	1 479 246	2 061 706	16 828 396
21 Revenus nets d'entreprise autres que ceux visés ci-après	4 885	928 179	477 900	6 012 685
22 Revenus nets d'agriculture	1 002	16 842	44 343	129 183
23 Revenus nets de pêche	35	4 535	1 029	48 678
24 Revenus nets de profession	12 010	4 526 982	105 624	6 814 574
25 Revenus nets de travail à la commission	735	168 924	39 151	883 713
26 Revenus provenant d'une société de personnes alloués à un associé retiré	99	12 014	637	26 199
27 Revenus provenant d'une société de personnes alloués à un associé déterminé	3 549	144 577	8 733	236 815
28 Revenus nets d'entreprise	20 880	5 802 055	679 170	14 151 846
<b>29 REVENU TOTAL</b>	<b>70 978</b>	<b>37 226 127</b>	<b>6 892 733</b>	<b>355 892 532</b>
<b>CALCUL DU REVENU NET</b>				
30 Déduction pour travailleur	59 800	69 213	4 652 295	4 572 575
31 Déduction pour régime de pension agréé (RPA)	14 617	143 970	1 633 909	6 626 898
32 Dépenses d'emploi et déductions liées à l'emploi	23 372	68 213	1 009 873	897 884
33 Déduction pour REER ou RPAC/RVER	45 354	1 227 978	1 755 772	11 326 309
34 Pension alimentaire payée (montant déductible)	1 263	88 497	9 869	183 294
35 Frais de déménagement	174	2 941	9 450	49 704
36 Frais financiers et frais d'intérêts	25 381	405 590	253 289	1 123 961
37 Perte à l'égard d'un placement dans une entreprise	194	10 503	1 685	51 172
38 Déduction pour particulier habitant une région éloignée reconnue	240	1 445	31 502	156 902
39 Déduction pour frais d'exploration et de mise en valeur	2 288	63 955	5 390	77 831
40 Déduction pour revenus de retraite transférés au conjoint	3 803	101 601	259 726	2 643 563
41 Déduction pour remboursement de sommes reçues en trop	642	1 533	221 716	225 802
42 Déduction pour cotisation au RRQ, au RPC ou au RQAP	57 715	45 422	4 185 880	820 439
43 Autres déductions	19 649	2 290 081	239 515	4 215 994
44 Report du rajustement des frais de placement	1 748	25 548	24 524	55 511
45 Rajustement des frais de placement	1 989	32 007	41 370	92 816
46 Total des déductions : calcul du revenu net	69 683	4 514 479	5 119 479	32 935 023
<b>47 REVENU NET</b>	<b>70 952</b>	<b>32 712 931</b>	<b>6 775 764</b>	<b>323 184 185</b>

TABLEAU 4 (suite)

**Statistiques fiscales détaillées selon la tranche de revenu total – 2020**

(nombre de contribuables, montants en milliers de dollars)

Composantes	250 000 \$ ou plus		Ensemble	
	Nombre	Montant	Nombre	Montant
<b>CALCUL DU REVENU IMPOSABLE</b>				
48 Rajustement de déductions	396	1 581	20 876	24 382
49 Prestation universelle pour la garde d'enfants et revenus d'un REEI			2 486	7 415
50 Total des montants des lignes 47, 48 et 49	70 952	32 714 518	6 776 027	323 215 982
51 Déductions pour investissements stratégiques	1 859	47 070	9 563	96 497
52 Pertes d'autres années, autres que des pertes nettes en capital	286	41 288	14 396	129 503
53 Pertes nettes en capital d'autres années	8 157	112 949	91 144	304 941
54 Déduction pour gains en capital	4 705	996 120	13 762	1 376 630
55 Déduction pour Indien	88	34 799	27 010	908 739
56 Déductions pour certains revenus	716	49 262	1 170 079	7 991 757
57 Déductions diverses	3 650	307 229	81 402	980 794
58 Total des déductions : calcul du revenu imposable	15 885	1 588 718	1 367 464	11 788 861
<b>59 REVENU IMPOSABLE</b>	<b>70 818</b>	<b>31 128 375</b>	<b>6 724 607</b>	<b>311 481 094</b>
<b>CALCUL DES CRÉDITS D'IMPÔT NON REMBOURSABLES</b>				
60 Montant personnel de base	70 783	1 097 816	6 886 789	106 790 944
61 Redressement pour indemnités de remplacement du revenu	215	1 312	173 588	897 150
62 Montant accordé en raison de l'âge ou pour personne vivant seule ou pour revenus de retraite	812	2 652	1 825 052	7 145 527
63 Montant pour personnes à charge et montant transféré par un enfant majeur aux études postsecondaires	3 677	15 341	58 911	215 336
64 Montant pour déficience grave et prolongée des fonctions mentales ou physiques	755	2 604	134 001	459 992
65 Total des montants à convertir à un taux de 15 %	70 783	1 117 102	6 886 911	113 715 348
66 Crédits d'impôt non remboursables dont le taux de conversion est de 15 %	70 783	167 565	6 886 911	17 057 302
67 Frais pour soins médicaux non dispensés dans votre région	103	208	16 056	20 286
68 Frais médicaux	7 250	46 452	2 462 818	5 297 740
69 Intérêts payés sur un prêt étudiant	1 215	326	153 602	40 552
70 Total des montants à convertir à un taux de 20 %	8 498	46 985	2 560 162	5 358 578
71 Crédits d'impôt non remboursables dont le taux de conversion est de 20 %	8 498	9 397	2 560 162	1 071 716
72 Crédit d'impôt pour pompier volontaire et pour volontaire participant à des opérations de recherche et de sauvetage			6 444	2 900
73 Crédit d'impôt pour prolongation de carrière	3 822	3 159	373 515	390 158
74 Crédit d'impôt pour nouveau diplômé travaillant dans une région ressource éloignée	42	102	24 201	55 607
75 Crédits d'impôt pour dons	42 607	125 035	1 264 967	301 640
76 Crédit d'impôt pour achat d'une habitation	465	315	64 476	40 090
77 Crédit d'impôt pour cotisations syndicales, professionnelles ou autres	19 623	3 920	1 908 308	144 398
78 Crédit d'impôt pour frais de scolarité ou d'examen	1 330	435	410 121	93 285
79 Crédit d'impôt pour frais de scolarité ou d'examen transférés par un enfant	6 425	2 640	87 251	17 950
<b>80 TOTAL DES CRÉDITS D'IMPÔT NON REMBOURSABLES</b>	<b>70 834</b>	<b>312 591</b>	<b>6 887 215</b>	<b>19 174 860</b>

TABLEAU 4 (fin)

**Statistiques fiscales détaillées selon la tranche de revenu total – 2020**

(nombre de contribuables, montants en milliers de dollars)

Composantes	250 000 \$ ou plus		Ensemble	
	Nombre	Montant	Nombre	Montant
<b>CALCUL DE L'IMPÔT ET DES COTISATIONS À PAYER</b>				
81 Impôt sur le revenu imposable	70 817	7 484 162	6 724 545	53 981 173
82 Crédit d'impôt pour contribution à des partis politiques autorisés du Québec	337	28	7 486	517
83 Crédit d'impôt pour dividendes	41 891	498 348	807 318	1 054 650
84 Crédit d'impôt pour actions de Capital régional et coopératif Desjardins	2 157	2 633	49 060	56 854
85 Crédit d'impôt relatif à un fonds de travailleurs	4 124	2 782	422 214	199 656
86 Crédits d'impôt transférés d'un conjoint à l'autre	8 074	13 397	364 804	409 243
87 Impôt à payer	70 262	5 994 759	4 917 830	34 465 323
88 Droits d'immatriculation au registre des entreprises	1 947	70	183 040	6 589
89 Cotisation au RQAP pour un travail autonome ou hors du Québec	11 335	5 991	558 217	82 564
90 Versements anticipés de crédits d'impôt	737	2 814	215 332	852 722
91 Impôts spéciaux et redressement d'impôt	307	4 508	43 882	16 763
92 Cotisation au RRQ pour un travail autonome	9 166	50 888	370 521	705 046
93 Cotisation au Fonds des services de santé	46 812	35 837	2 054 119	320 508
94 Cotisation au régime d'assurance médicaments du Québec	18 040	11 274	2 537 975	1 352 041
<b>95 IMPÔT ET COTISATIONS À PAYER</b>	<b>70 781</b>	<b>6 106 141</b>	<b>5 808 721</b>	<b>37 801 556</b>
<b>CALCUL DU REMBOURSEMENT OU DU SOLDE À PAYER</b>				
96 Impôt du Québec retenu à la source	52 311	3 296 843	5 159 482	30 413 385
97 Impôt du Québec retenu à la source transféré à votre conjoint	2 275	10 159	201 085	231 225
98 Impôt du Québec retenu à la source transféré par votre conjoint	349	835	201 037	231 131
99 Cotisation payée en trop au RRQ ou au RPC	9 842	12 350	2 266 606	268 952
100 Impôt payé par acomptes provisionnels	30 937	1 451 154	312 127	3 429 482
101 Partie transférable de l'impôt retenu pour une autre province	2 024	98 620	104 216	658 545
102 Crédit d'impôt pour frais de garde d'enfants	9 702	9 371	491 850	501 259
103 Crédits d'impôt relatifs à la prime au travail	18	16	216 214	146 478
104 Cotisation payée en trop au RQAP	8 422	1 120	1 572 464	8 587
105 Crédit d'impôt pour maintien à domicile des aînés	709	3 136	405 442	573 290
106 Remboursement de TVQ à un salarié ou à un membre d'une société de personnes	3 903	1 533	125 096	16 542
107 Crédit d'impôt Bouclier fiscal	20	1	166 581	27 040
108 Crédit d'impôt pour personne aidante	673	1 234	77 100	146 562
109 Autres crédits d'impôt moins le crédit d'impôt pour personne aidante	718	971	342 161	91 350
110 Crédit d'impôt pour soutien aux aînés	11	2	479 751	104 085
<b>111 IMPÔT PAYÉ ET AUTRES CRÉDITS D'IMPÔT</b>	<b>67 298</b>	<b>4 867 028</b>	<b>6 005 733</b>	<b>36 385 464</b>
112 Compensation financière pour maintien à domicile			1 077	622
<b>113 SOLDE À PAYER</b>	<b>40 628</b>	<b>1 536 842</b>	<b>2 769 896</b>	<b>5 807 641</b>
114 Somme jointe	11 703	581 714	314 468	1 142 992
<b>115 REMBOURSEMENT</b>	<b>29 756</b>	<b>-297 729</b>	<b>3 593 043</b>	<b>-4 392 171</b>
116 Remboursement anticipé	651	895	222 700	199 384
<b>AUTRES CRÉDITS D'IMPÔT REMBOURSABLES</b>				
117 Allocation famille	6 653	13 593	933 047	3 239 319
118 Crédit d'impôt pour la solidarité	2 176	1 043	2 772 873	1 673 530
<b>119 Impôt à payer moins les crédits d'impôt remboursables</b>	<b>70 506</b>	<b>5 963 858</b>	<b>6 298 519</b>	<b>27 945 867</b>
120 Impôt à payer moins les crédits d'impôt remboursables (sans l'Allocation famille)	70 492	5 977 452	6 228 295	31 185 186



TABLEAU 5

## Statistiques fiscales détaillées selon la principale source de revenus – 2020

(nombre de contribuables, montants en milliers de dollars)

Composantes	Emploi		Retraite		Assurance emploi	
	Nombre	Montant	Nombre	Montant	Nombre	Montant
1 Contribuables imposables	3 156 450		945 628		198 056	
2 Contribuables non imposables	379 738		709 152		41 555	
3 Tous les contribuables	3 536 188		1 654 780		239 611	
<b>CALCUL DU REVENU TOTAL</b>						
4 Revenus d'emploi	3 527 799	201 765 604	364 246	2 438 887	217 983	1 888 065
5 Correction des revenus d'emploi	162 692	-34 114	11 597	13 786	4 494	5 139
6 Autres revenus d'emploi	141 977	1 101 007	17 014	80 527	3 257	6 159
7 Prestations d'assurance parentale	123 669	977 398			50 950	985 927
8 Prestations d'assurance emploi	955 238	6 547 635	42 565	399 001	199 241	3 165 570
9 Pension de la Sécurité de la vieillesse	68 014	421 913	1 373 832	9 744 265	10 273	63 416
10 Prestations du RRQ ou du RPC	208 208	1 491 478	1 548 380	11 982 533	23 959	124 136
11 Prestations d'un régime de retraite, d'un REER, d'un FERR, d'un RPDB ou d'un RPAC/RVER, ou rentes	105 918	1 728 640	1 181 842	29 556 235	5 077	19 971
12 Revenus de retraite transférés par votre conjoint	16 069	92 362	225 368	2 434 742	2 026	8 920
13 Dividendes de sociétés canadiennes imposables	308 323	2 124 955	287 301	949 500	7 560	9 954
14 Intérêts et autres revenus de placement	1 067 921	649 861	708 753	1 276 581	47 352	13 237
15 Revenus de location	196 847	226 939	73 275	158 319	6 136	2 306
16 Gains en capital imposables	195 714	915 639	208 250	725 738	5 666	9 567
17 Pension alimentaire reçue	1 937	16 062	1 758	14 820	215	1 136
18 Prestations d'assistance sociale et aide financière semblable	22 152	78 999	13 873	58 565	6 431	18 409
19 Indemnités de remplacement du revenu et versement net des suppléments fédéraux	127 631	661 874	575 561	2 460 062	18 960	93 318
20 Autres revenus	1 021 928	4 811 260	234 055	1 447 709	87 869	348 510
21 Revenus nets d'entreprise autres que ceux visés ci-après	138 885	282 209	38 769	115 464	12 053	10 862
22 Revenus nets d'agriculture	12 148	-31 199	8 224	-15 962	286	-886
23 Revenus nets de pêche	85	358	33	133	94	482
24 Revenus nets de profession	31 656	176 739	9 595	63 293	2 259	3 897
25 Revenus nets de travail à la commission	12 725	29 484	2 818	11 487	1 360	1 826
26 Revenus provenant d'une société de personnes alloués à un associé retiré	158	1 591	123	2 702		
27 Revenus provenant d'une société de personnes alloués à un associé déterminé	2 707	5 170	1 313	7 270	24	-5
28 Revenus nets d'entreprise	203 570	464 352	62 404	184 387	16 326	16 182
<b>29 REVENU TOTAL</b>	<b>3 536 188</b>	<b>224 041 866</b>	<b>1 654 780</b>	<b>63 926 208</b>	<b>239 611</b>	<b>6 779 923</b>
<b>CALCUL DU REVENU NET</b>						
30 Déduction pour travailleur	3 513 176	3 916 131	214 564	100 464	220 088	114 071
31 Déduction pour régime de pension agréé (RPA)	1 497 436	6 461 361	33 472	48 508	32 302	22 386
32 Dépenses d'emploi et déductions liées à l'emploi	950 949	836 542	13 149	17 037	9 386	5 562
33 Déduction pour REER ou RPAC/RVER	1 464 326	8 808 978	75 190	358 952	37 025	96 089
34 Pension alimentaire payée (montant déductible)	5 470	83 907	2 313	26 106	97	448
35 Frais de déménagement	7 814	42 852	176	954	243	575
36 Frais financiers et frais d'intérêts	80 597	233 054	99 503	261 638	1 740	2 203
37 Perte à l'égard d'un placement dans une entreprise	799	18 920	275	7 142	29	611
38 Déduction pour particulier habitant une région éloignée reconnue	19 826	105 607	5 641	24 058	1 784	8 415
39 Déduction pour frais d'exploration et de mise en valeur	2 158	29 554	1 217	4 336		
40 Déduction pour revenus de retraite transférés au conjoint	9 189	77 226	232 721	2 404 483	410	514
41 Déduction pour remboursement de sommes reçues en trop	115 023	127 534	16 261	19 833	18 720	13 965
42 Déduction pour cotisation au RRQ, au RPC ou au RQAP	3 347 241	416 935	125 016	13 889	179 173	4 489
43 Autres déductions	93 122	647 633	83 439	2 807 872	2 036	2 729
44 Report du rajustement des frais de placement	11 751	17 246	7 678	8 105	237	86
45 Rajustement des frais de placement	21 872	37 956	12 832	14 818	590	616
46 Total des déductions : calcul du revenu net	3 517 226	21 785 524	551 837	6 088 559	224 011	271 604
<b>47 REVENU NET</b>	<b>3 535 364</b>	<b>202 268 692</b>	<b>1 654 247</b>	<b>57 848 080</b>	<b>239 495</b>	<b>6 509 517</b>

TABLEAU 5 (suite)

## Statistiques fiscales détaillées selon la principale source de revenus – 2020

(nombre de contribuables, montants en milliers de dollars)

Composantes	Emploi		Retraite		Assurance emploi	
	Nombre	Montant	Nombre	Montant	Nombre	Montant
<b>CALCUL DU REVENU IMPOSABLE</b>						
48 Rajustement de déductions	11 225	11 923	5 041	5 444	1 021	890
49 Prestation universelle pour la garde d'enfants et revenus d'un REEI	1 156	3 355	118	132	87	300
50 Total des montants des lignes 47, 48 et 49	3 535 383	202 283 970	1 654 263	57 853 656	239 497	6 510 707
51 Déductions pour investissements stratégiques	6 910	64 016	656	3 197	71	159
52 Pertes d'autres années, autres que des pertes nettes en capital	4 130	25 190	1 162	6 722	461	1 791
53 Pertes nettes en capital d'autres années	29 893	59 375	36 262	70 576	614	811
54 Déduction pour gains en capital	3 447	108 267	1 061	13 068	39	328
55 Déduction pour Indien	16 911	702 429	1 718	34 416	2 179	45 178
56 Déductions pour certains revenus	217 912	1 024 257	576 647	2 463 080	27 540	122 199
57 Déductions diverses	33 259	715 496	35 188	162 271	643	1 166
58 Total des déductions : calcul du revenu imposable	305 530	2 699 030	631 970	2 753 329	31 171	171 631
<b>59 REVENU IMPOSABLE</b>	<b>3 521 902</b>	<b>199 603 523</b>	<b>1 653 317</b>	<b>55 105 688</b>	<b>238 461</b>	<b>6 339 969</b>
<b>CALCUL DES CRÉDITS D'IMPÔT NON REMBOURSABLES</b>						
60 Montant personnel de base	3 533 605	54 804 585	1 654 770	25 682 706	239 607	3 713 371
61 Redressement pour indemnités de remplacement du revenu	89 027	190 192	9 149	34 345	11 953	32 565
62 Montant accordé en raison de l'âge ou pour personne vivant seule ou pour revenus de retraite	307 301	483 167	1 080 976	5 437 571	46 262	94 294
63 Montant pour personnes à charge et montant transféré par un enfant majeur aux études postsecondaires	41 976	150 409	2 774	10 582	1 268	4 562
64 Montant pour déficience grave et prolongée des fonctions mentales ou physiques	17 765	60 690	70 568	243 205	1 527	5 222
65 Total des montants à convertir à un taux de 15 %	3 533 629	55 308 957	1 654 770	31 339 719	239 607	3 784 885
66 Crédits d'impôt non remboursables dont le taux de conversion est de 15 %	3 533 629	8 296 344	1 654 770	4 700 958	239 607	567 733
67 Frais pour soins médicaux non dispensés dans votre région	6 671	8 332	6 745	8 092	557	772
68 Frais médicaux	1 350 777	2 641 596	785 596	1 963 162	58 784	93 372
69 Intérêts payés sur un prêt étudiant	127 624	31 769	456	227	8 431	2 167
70 Total des montants à convertir à un taux de 20 %	1 425 264	2 681 698	788 674	1 971 482	64 886	96 311
71 Crédits d'impôt non remboursables dont le taux de conversion est de 20 %	1 425 264	536 340	788 674	394 296	64 886	19 262
72 Crédit d'impôt pour pompier volontaire et pour volontaire participant à des opérations de recherche et de sauvetage	5 446	2 451	365	164	83	37
73 Crédit d'impôt pour prolongation de carrière	214 645	241 845	82 606	79 840	17 975	14 139
74 Crédit d'impôt pour nouveau diplômé travaillant dans une région ressource éloignée	22 567	53 097	98	138	867	1 387
75 Crédits d'impôt pour dons	711 063	110 461	368 863	66 968	27 260	2 124
76 Crédit d'impôt pour achat d'une habitation	57 649	35 948	737	457	1 723	998
77 Crédit d'impôt pour cotisations syndicales, professionnelles ou autres	1 602 884	130 914	73 340	1 955	57 582	1 163
78 Crédit d'impôt pour frais de scolarité ou d'examen	304 433	67 249	4 019	336	31 390	6 825
79 Crédit d'impôt pour frais de scolarité ou d'examen transférés par un enfant	70 326	13 355	3 222	779	948	156
<b>80 TOTAL DES CRÉDITS D'IMPÔT NON REMBOURSABLES</b>	<b>3 533 886</b>	<b>9 487 751</b>	<b>1 654 771</b>	<b>5 246 010</b>	<b>239 606</b>	<b>613 818</b>

TABLEAU 5 (suite)

## Statistiques fiscales détaillées selon la principale source de revenus – 2020

(nombre de contribuables, montants en milliers de dollars)

Composantes	Emploi		Retraite		Assurance emploi	
	Nombre	Montant	Nombre	Montant	Nombre	Montant
<b>CALCUL DE L'IMPÔT ET DES COTISATIONS À PAYER</b>						
81 Impôt sur le revenu imposable	3 521 882	34 598 047	1 653 314	8 763 783	238 457	956 095
82 Crédit d'impôt pour contribution à des partis politiques autorisés du Québec	3 645	266	2 184	147	129	9
83 Crédit d'impôt pour dividendes	307 122	161 801	286 355	97 692	7 527	840
84 Crédit d'impôt pour actions de Capital régional et coopératif Desjardins	22 439	24 849	19 244	23 361	279	290
85 Crédit d'impôt relatif à un fonds de travailleurs	387 332	182 890	6 402	3 286	5 984	1 559
86 Crédits d'impôt transférés d'un conjoint à l'autre	212 003	287 995	84 947	57 202	12 910	12 947
87 Impôt à payer	3 156 450	24 701 910	945 628	3 989 165	198 056	350 075
88 Droits d'immatriculation au registre des entreprises	60 468	2 177	14 342	516	4 474	161
89 Cotisation au RQAP pour un travail autonome ou hors du Québec	198 679	13 866	29 791	2 577	14 234	383
90 Versements anticipés de crédits d'impôt	63 602	275 463	115 592	428 139	9 422	37 308
91 Impôts spéciaux et redressement d'impôt	28 389	5 222	3 156	2 391	2 775	285
92 Cotisation au RRQ pour un travail autonome	70 677	31 472	20 195	22 338	5 157	2 208
93 Cotisation au Fonds des services de santé	316 516	31 602	985 836	146 338	172 270	11 502
94 Cotisation au régime d'assurance médicaments du Québec	708 415	375 356	1 225 837	669 044	110 410	56 460
<b>95 IMPÔT ET COTISATIONS À PAYER</b>	<b>3 219 755</b>	<b>25 437 068</b>	<b>1 498 425</b>	<b>5 260 507</b>	<b>214 009</b>	<b>458 381</b>
<b>CALCUL DU REMBOURSEMENT OU DU SOLDE À PAYER</b>						
96 Impôt du Québec retenu à la source	3 411 743	25 459 875	1 009 935	3 472 894	222 067	258 207
97 Impôt du Québec retenu à la source transféré à votre conjoint	5 565	7 115	186 619	211 928	163	26
98 Impôt du Québec retenu à la source transféré par votre conjoint	11 330	7 614	178 825	215 800	1 331	598
99 Cotisation payée en trop au RRQ ou au RPC	1 641 587	204 709	131 426	12 422	200 565	21 840
100 Impôt payé par acomptes provisionnels	47 829	312 640	130 747	656 348	1 602	2 499
101 Partie transférable de l'impôt retenu pour une autre province	88 177	633 581	5 945	8 521	3 353	1 671
102 Crédit d'impôt pour frais de garde d'enfants	382 203	366 205	1 394	723	24 262	37 603
103 Crédits d'impôt relatifs à la prime au travail	133 601	89 432	2 618	1 355	12 757	6 900
104 Cotisation payée en trop au RQAP	1 228 888	7 623	73 697	189	88 515	135
105 Crédit d'impôt pour maintien à domicile des aînés	1 637	601	357 554	507 433	731	173
106 Remboursement de TVQ à un salarié ou à un membre d'une société de personnes	110 183	14 376	4 670	297	2 576	185
107 Crédit d'impôt Bouclier fiscal	128 540	20 285	1 008	153	4 015	664
108 Crédit d'impôt pour personne aidante	32 235	58 783	27 929	56 034	2 190	3 981
109 Autres crédits d'impôt moins le crédit d'impôt pour personne aidante	210 367	49 322	44 637	11 337	16 399	4 695
110 Crédit d'impôt pour soutien aux aînés	534	105	386 543	83 997	210	38
<b>111 IMPÔT PAYÉ ET AUTRES CRÉDITS D'IMPÔT</b>	<b>3 507 758</b>	<b>27 218 034</b>	<b>1 422 300</b>	<b>4 815 576</b>	<b>232 666</b>	<b>339 163</b>
112 Compensation financière pour maintien à domicile			987	566		
<b>113 SOLDE À PAYER</b>	<b>1 093 122</b>	<b>1 381 130</b>	<b>866 431</b>	<b>1 093 595</b>	<b>154 825</b>	<b>172 251</b>
114 Somme jointe	96 402	171 605	135 239	232 688	8 729	8 190
<b>115 REMBOURSEMENT</b>	<b>2 418 381</b>	<b>-3 162 100</b>	<b>692 526</b>	<b>-649 229</b>	<b>80 496</b>	<b>-53 033</b>
116 Remboursement anticipé	141 017	139 315	51 210	40 740	7 274	5 050
<b>AUTRES CRÉDITS D'IMPÔT REMBOURSABLES</b>						
117 Allocation famille	629 951	1 947 542	5 381	16 812	70 375	241 535
118 Crédit d'impôt pour la solidarité	1 099 107	563 157	765 831	549 641	125 061	70 958
<b>119 Impôt à payer moins les crédits d'impôt remboursables</b>	<b>3 333 241</b>	<b>21 592 103</b>	<b>1 495 506</b>	<b>2 761 384</b>	<b>227 653</b>	<b>-16 658</b>
120 Impôt à payer moins les crédits d'impôt remboursables (sans l'Allocation famille)	3 320 586	23 539 646	1 494 531	2 778 196	223 315	224 878

TABLEAU 5 (suite)

## Statistiques fiscales détaillées selon la principale source de revenus – 2020

(nombre de contribuables, montants en milliers de dollars)

Composantes	Placements		Location d'immeubles		Gains en capital	
	Nombre	Montant	Nombre	Montant	Nombre	Montant
1 Contribuables imposables	93 427		63 640		25 575	
2 Contribuables non imposables	33 141		25 122		5 594	
3 Tous les contribuables	126 568		88 762		31 169	
<b>CALCUL DU REVENU TOTAL</b>						
4 Revenus d'emploi	36 885	1 455 054	39 888	1 312 320	10 165	456 548
5 Correction des revenus d'emploi	2 941	1 154	2 702	1 151	484	327
6 Autres revenus d'emploi	1 770	6 991	1 791	13 756	429	3 672
7 Prestations d'assurance parentale	840	11 348	2 348	29 568	222	2 789
8 Prestations d'assurance emploi	3 373	27 288	12 243	123 596	2 040	19 806
9 Pension de la Sécurité de la vieillesse	31 977	222 408	24 832	169 941	12 507	77 502
10 Prestations du RRQ ou du RPC	41 285	332 592	32 215	213 546	15 239	106 722
11 Prestations d'un régime de retraite, d'un REER, d'un FERR, d'un RPDB ou d'un RPAC/RVER, ou rentes	23 846	507 752	18 005	268 727	9 923	234 422
12 Revenus de retraite transférés par votre conjoint	3 477	25 057	3 736	21 796	1 042	7 681
13 Dividendes de sociétés canadiennes imposables	105 305	9 200 930	23 491	387 169	15 889	269 161
14 Intérêts et autres revenus de placement	87 162	1 247 219	44 783	170 461	21 673	184 719
15 Revenus de location	13 112	47 256	81 137	1 298 441	10 680	199 861
16 Gains en capital imposables	37 073	536 546	18 503	377 701	31 169	4 589 165
17 Pension alimentaire reçue	60	972	76	1 321	29	822
18 Prestations d'assistance sociale et aide financière semblable	65	229	65	326	30	161
19 Indemnités de remplacement du revenu et versement net des suppléments fédéraux	3 676	19 236	9 686	59 023	4 191	18 119
20 Autres revenus	38 466	315 754	33 140	306 855	8 167	99 070
21 Revenus nets d'entreprise autres que ceux visés ci-après	6 091	31 609	11 703	72 746	2 373	14 328
22 Revenus nets d'agriculture	1 495	-5 367	949	-2 320	1 204	1 247
23 Revenus nets de pêche	23	336			31	3 275
24 Revenus nets de profession	2 600	53 622	1 881	36 228	564	15 689
25 Revenus nets de travail à la commission	617	8 019	1 022	14 546	212	3 357
26 Revenus provenant d'une société de personnes alloués à un associé retiré	49	1 881	13	305	12	87
27 Revenus provenant d'une société de personnes alloués à un associé déterminé	2 318	163 270	399	-238	309	3 106
28 Revenus nets d'entreprise	13 346	253 370	15 891	121 389	4 638	41 090
<b>29 REVENU TOTAL</b>	<b>126 568</b>	<b>14 211 154</b>	<b>88 762</b>	<b>4 877 088</b>	<b>31 169</b>	<b>6 311 637</b>
<b>CALCUL DU REVENU NET</b>						
30 Déduction pour travailleur	41 589	32 018	46 812	38 503	11 293	9 273
31 Déduction pour régime de pension agréé (RPA)	4 340	8 318	10 319	30 688	1 727	5 059
32 Dépenses d'emploi et déductions liées à l'emploi	5 615	5 412	5 787	5 836	1 510	1 662
33 Déduction pour REER ou RPAC/RVER	25 051	326 819	21 904	202 483	8 261	223 565
34 Pension alimentaire payée (montant déductible)	658	29 082	152	4 784	88	3 282
35 Frais de déménagement	68	553	30	150	20	271
36 Frais financiers et frais d'intérêts	32 140	354 199	8 881	63 512	8 478	118 198
37 Perte à l'égard d'un placement dans une entreprise	102	7 086	80	4 268	31	4 301
38 Déduction pour particulier habitant une région éloignée reconnue	248	1 236	117	545	66	362
39 Déduction pour frais d'exploration et de mise en valeur	920	14 193	196	2 822	211	4 623
40 Déduction pour revenus de retraite transférés au conjoint	6 400	67 756	3 926	27 730	2 034	18 529
41 Déduction pour remboursement de sommes reçues en trop	1 177	1 090	1 319	1 440	427	352
42 Déduction pour cotisation au RRQ, au RPC ou au RQAP	32 864	6 509	40 458	8 030	9 366	2 544
43 Autres déductions	20 453	145 036	6 976	48 974	9 245	63 148
44 Report du rajustement des frais de placement	534	12 989	1 072	4 668	652	7 695
45 Rajustement des frais de placement	256	2 144	1 362	9 892		
46 Total des déductions : calcul du revenu net	79 408	1 010 151	59 185	434 542	23 082	448 794
<b>47 REVENU NET</b>	<b>125 894</b>	<b>13 215 117</b>	<b>87 026</b>	<b>4 462 034</b>	<b>31 036</b>	<b>5 865 241</b>

TABLEAU 5 (suite)

**Statistiques fiscales détaillées selon la principale source de revenus – 2020**

(nombre de contribuables, montants en milliers de dollars)

Composantes	Placements		Location d'immeubles		Gains en capital	
	Nombre	Montant	Nombre	Montant	Nombre	Montant
<b>CALCUL DU REVENU IMPOSABLE</b>						
48 Rajustement de déductions	125	287	283	402	118	421
49 Prestation universelle pour la garde d'enfants et revenus d'un REEI	37	265	33	119		
50 Total des montants des lignes 47, 48 et 49	125 902	13 215 669	87 032	4 462 555	31 036	5 865 699
51 Déductions pour investissements stratégiques	525	12 561	239	4 685	166	2 984
52 Pertes d'autres années, autres que des pertes nettes en capital	435	7 253	1 078	11 822	508	12 856
53 Pertes nettes en capital d'autres années	8 262	41 738	3 424	14 694	4 619	94 404
54 Déduction pour gains en capital	1 045	54 331	385	15 079	6 356	1 109 891
55 Déduction pour Indien	80	2 223	24	804		
56 Déductions pour certains revenus	4 452	47 855	10 918	66 636	3 885	19 775
57 Déductions diverses	1 667	14 004	943	6 285	680	11 219
58 Total des déductions : calcul du revenu imposable	15 180	179 965	16 060	120 005	13 829	1 251 181
<b>59 REVENU IMPOSABLE</b>	<b>125 761</b>	<b>13 036 964</b>	<b>86 885</b>	<b>4 343 307</b>	<b>30 924</b>	<b>4 616 076</b>
<b>CALCUL DES CRÉDITS D'IMPÔT NON REMBOURSABLES</b>						
60 Montant personnel de base	126 509	1 962 543	88 752	1 376 887	30 266	468 904
61 Redressement pour indemnités de remplacement du revenu	401	2 269	1 479	9 416	288	1 760
62 Montant accordé en raison de l'âge ou pour personne vivant seule ou pour revenus de retraite	16 817	46 268	20 516	71 024	4 216	12 189
63 Montant pour personnes à charge et montant transféré par un enfant majeur aux études postsecondaires	1 987	7 843	1 331	5 214	368	1 448
64 Montant pour déficience grave et prolongée des fonctions mentales ou physiques	2 051	7 065	1 559	5 377	1 145	3 944
65 Total des montants à convertir à un taux de 15 %	126 511	2 021 450	88 752	1 449 086	30 268	484 725
66 Crédits d'impôt non remboursables dont le taux de conversion est de 15 %	126 511	303 217	88 752	217 363	30 268	72 709
67 Frais pour soins médicaux non dispensés dans votre région	238	396	109	142	60	119
68 Frais médicaux	32 887	110 818	28 103	67 315	6 275	26 590
69 Intérêts payés sur un prêt étudiant	945	280	881	282		
70 Total des montants à convertir à un taux de 20 %	33 728	111 494	28 785	67 739	6 401	26 748
71 Crédits d'impôt non remboursables dont le taux de conversion est de 20 %	33 728	22 299	28 785	13 548	6 401	5 350
72 Crédit d'impôt pour pompier volontaire et pour volontaire participant à des opérations de recherche et de sauvetage	60	27	46	21	12	5
73 Crédit d'impôt pour prolongation de carrière	4 889	5 017	5 878	5 989	2 020	2 059
74 Crédit d'impôt pour nouveau diplômé travaillant dans une région ressource éloignée	31	71	51	97		
75 Crédits d'impôt pour dons	33 583	50 278	17 146	12 647	8 969	27 398
76 Crédit d'impôt pour achat d'une habitation	476	314	143	93	79	50
77 Crédit d'impôt pour cotisations syndicales, professionnelles ou autres	10 912	904	13 488	823	2 814	188
78 Crédit d'impôt pour frais de scolarité ou d'examen	2 484	755	2 767	749	883	418
79 Crédit d'impôt pour frais de scolarité ou d'examen transférés par un enfant	3 123	1 078	1 670	505	516	185
<b>80 TOTAL DES CRÉDITS D'IMPÔT NON REMBOURSABLES</b>	<b>126 521</b>	<b>383 956</b>	<b>88 752</b>	<b>251 832</b>	<b>30 278</b>	<b>108 406</b>

TABLEAU 5 (suite)

## Statistiques fiscales détaillées selon la principale source de revenus – 2020

(nombre de contribuables, montants en milliers de dollars)

Composantes	Placements		Location d'immeubles		Gains en capital	
	Nombre	Montant	Nombre	Montant	Nombre	Montant
<b>CALCUL DE L'IMPÔT ET DES COTISATIONS À PAYER</b>						
81 Impôt sur le revenu imposable	125 751	2 741 207	86 884	787 533	30 923	1 031 180
82 Crédit d'impôt pour contribution à des partis politiques autorisés du Québec	325	26	230	19	46	3
83 Crédit d'impôt pour dividendes	104 330	705 989	23 423	29 396	15 782	24 969
84 Crédit d'impôt pour actions de Capital régional et coopératif Desjardins	2 156	2 659	1 476	1 774	642	777
85 Crédit d'impôt relatif à un fonds de travailleurs	2 236	1 397	3 568	2 028	648	409
86 Crédits d'impôt transférés d'un conjoint à l'autre	7 973	9 395	5 832	5 276	2 220	2 527
87 Impôt à payer	93 427	1 626 961	63 640	515 046	25 575	942 310
88 Droits d'immatriculation au registre des entreprises	3 406	123	5 279	190	1 044	38
89 Cotisation au RQAP pour un travail autonome ou hors du Québec	6 551	950	10 578	1 268	2 391	381
90 Versements anticipés de crédits d'impôt	2 368	10 271	1 176	6 341	1 185	4 207
91 Impôts spéciaux et redressement d'impôt	607	4 481	517	138	120	591
92 Cotisation au RRQ pour un travail autonome	4 907	8 567	8 076	11 469	1 864	3 500
93 Cotisation au Fonds des services de santé	98 975	37 762	55 556	11 063	26 693	15 334
94 Cotisation au régime d'assurance médicaments du Québec	67 252	43 241	46 144	27 953	18 032	10 864
<b>95 IMPÔT ET COTISATIONS À PAYER</b>	<b>105 402</b>	<b>1 732 356</b>	<b>77 190</b>	<b>573 468</b>	<b>28 489</b>	<b>977 225</b>
<b>CALCUL DU REMBOURSEMENT OU DU SOLDE À PAYER</b>						
96 Impôt du Québec retenu à la source	43 029	269 856	48 320	196 193	14 115	86 547
97 Impôt du Québec retenu à la source transféré à votre conjoint	2 866	4 489	1 941	1 890	1 133	1 366
98 Impôt du Québec retenu à la source transféré par votre conjoint	1 940	1 834	2 054	1 447	659	565
99 Cotisation payée en trop au RRQ ou au RPC	19 214	2 588	24 924	2 777	5 384	864
100 Impôt payé par acomptes provisionnels	44 478	844 313	16 133	202 922	7 467	164 613
101 Partie transférable de l'impôt retenu pour une autre province	392	1 854	549	2 277	134	1 071
102 Crédit d'impôt pour frais de garde d'enfants	8 543	8 022	6 090	8 795	1 189	1 092
103 Crédits d'impôt relatifs à la prime au travail	766	654	2 406	1 831	120	79
104 Cotisation payée en trop au RQAP	11 607	98	14 383	68	3 332	33
105 Crédit d'impôt pour maintien à domicile des aînés	3 894	10 567	2 141	2 135	1 461	3 643
106 Remboursement de TVQ à un salarié ou à un membre d'une société de personnes	1 012	136	853	119	248	36
107 Crédit d'impôt Bouclier fiscal	738	88	1 253	216		
108 Crédit d'impôt pour personne aidante	1 403	2 576	1 550	2 813	361	642
109 Autres crédits d'impôt moins le crédit d'impôt pour personne aidante	3 215	1 478	4 074	1 420	617	486
110 Crédit d'impôt pour soutien aux aînés	1 397	275	3 364	714	435	83
<b>111 IMPÔT PAYÉ ET AUTRES CRÉDITS D'IMPÔT</b>	<b>78 851</b>	<b>1 139 851</b>	<b>65 450</b>	<b>421 838</b>	<b>20 814</b>	<b>258 397</b>
112 Compensation financière pour maintien à domicile						
<b>113 SOLDE À PAYER</b>	<b>82 183</b>	<b>728 034</b>	<b>55 717</b>	<b>209 693</b>	<b>24 829</b>	<b>740 242</b>
114 Somme jointe	13 541	170 389	8 233	49 210	5 566	296 636
<b>115 REMBOURSEMENT</b>	<b>25 538</b>	<b>-135 533</b>	<b>25 176</b>	<b>-58 063</b>	<b>4 045</b>	<b>-21 417</b>
116 Remboursement anticipé	778	848	1 035	1 019	118	111
<b>AUTRES CRÉDITS D'IMPÔT REMBOURSABLES</b>						
117 Allocation famille	12 985	46 398	13 317	50 556	1 964	6 053
118 Crédit d'impôt pour la solidarité	26 683	16 010	27 598	18 966	10 144	6 326
<b>119 Impôt à payer moins les crédits d'impôt remboursables</b>	<b>111 531</b>	<b>1 540 755</b>	<b>79 280</b>	<b>427 481</b>	<b>28 566</b>	<b>923 862</b>
120 Impôt à payer moins les crédits d'impôt remboursables (sans l'Allocation famille)	107 802	1 587 153	76 796	478 037	28 219	929 915

TABLEAU 5 (suite)

## Statistiques fiscales détaillées selon la principale source de revenus – 2020

(nombre de contribuables, montants en milliers de dollars)

Composantes	Affaires		Profession		Commission	
	Nombre	Montant	Nombre	Montant	Nombre	Montant
1 Contribuables imposables	121 346		35 685		10 455	
2 Contribuables non imposables	64 791		7 457		3 022	
3 Tous les contribuables	186 137		43 142		13 477	
<b>CALCUL DU REVENU TOTAL</b>						
4 Revenus d'emploi	43 363	616 408	10 296	297 080	2 652	32 353
5 Correction des revenus d'emploi	2 100	986	71	37		
6 Autres revenus d'emploi	1 942	7 624	577	1 743		
7 Prestations d'assurance parentale	3 843	24 304	1 301	15 271	310	2 227
8 Prestations d'assurance emploi	10 326	79 273	1 066	7 879	570	4 336
9 Pension de la Sécurité de la vieillesse	12 470	83 198	3 349	23 328	1 351	9 309
10 Prestations du RRQ ou du RPC	23 084	147 350	4 918	51 524	2 113	18 815
11 Prestations d'un régime de retraite, d'un REER, d'un FERR, d'un RPDB ou d'un RPAC/RVER, ou rentes	8 047	109 798	2 879	81 771	894	13 092
12 Revenus de retraite transférés par votre conjoint	2 250	14 622	483	4 649		
13 Dividendes de sociétés canadiennes imposables	15 322	124 271	10 565	164 432	2 222	17 125
14 Intérêts et autres revenus de placement	56 949	69 545	21 193	111 887	3 962	4 059
15 Revenus de location	16 339	44 618	3 962	9 649	1 671	3 700
16 Gains en capital imposables	12 840	117 063	7 689	87 006	1 672	13 279
17 Pension alimentaire reçue	139	1 457	29	489		
18 Prestations d'assistance sociale et aide financière semblable	1 253	4 868	133	487	67	266
19 Indemnités de remplacement du revenu et versement net des suppléments fédéraux	7 794	40 518	663	3 425	376	2 111
20 Autres revenus	114 488	912 195	19 187	167 122	7 525	57 228
21 Revenus nets d'entreprise autres que ceux visés ci-après	184 782	5 317 072	1 337	4 384	736	1 367
22 Revenus nets d'agriculture	1 213	-1 972	211	-1 513		
23 Revenus nets de pêche	10	330				
24 Revenus nets de profession	929	30 626	42 732	6 398 875	191	601
25 Revenus nets de travail à la commission	915	4 323	165	937	13 358	795 080
26 Revenus provenant d'une société de personnes alloués à un associé retiré	20	431	39	3 120		
27 Revenus provenant d'une société de personnes alloués à un associé déterminé	217	2 947	1 116	52 704	67	-38
28 Revenus nets d'entreprise	186 137	5 353 757	43 142	6 458 512	13 477	796 889
<b>29 REVENU TOTAL</b>	<b>186 137</b>	<b>7 751 856</b>	<b>43 142</b>	<b>7 486 293</b>	<b>13 477</b>	<b>976 585</b>
<b>CALCUL DU REVENU NET</b>						
30 Déduction pour travailleur	178 270	161 243	42 395	45 088	13 244	13 511
31 Déduction pour régime de pension agréé (RPA)	8 681	10 826	2 160	6 802	417	551
32 Dépenses d'emploi et déductions liées à l'emploi	4 516	4 063	3 091	2 542	893	1 041
33 Déduction pour REER ou RPAC/RVER	50 466	439 672	24 663	495 749	5 498	85 751
34 Pension alimentaire payée (montant déductible)	212	4 363	345	24 553	44	730
35 Frais de déménagement	228	1 145	289	1 609	17	76
36 Frais financiers et frais d'intérêts	4 754	18 863	6 196	39 746		
37 Perte à l'égard d'un placement dans une entreprise	79	3 014	128	1 897		
38 Déduction pour particulier habitant une région éloignée reconnue	389	1 771	74	345		
39 Déduction pour frais d'exploration et de mise en valeur	126	1 728	377	17 212	52	653
40 Déduction pour revenus de retraite transférés au conjoint	1 425	9 823	887	13 747		
41 Déduction pour remboursement de sommes reçues en trop	3 457	3 039	461	433	248	213
42 Déduction pour cotisation au RRQ, au RPC ou au RQAP	171 722	221 310	41 537	95 132	12 862	26 467
43 Autres déductions	4 724	30 272	2 564	24 263	738	6 347
44 Report du rajustement des frais de placement	772	1 177	588	1 729	202	556
45 Rajustement des frais de placement	1 067	2 496	859	5 373	241	946
46 Total des déductions : calcul du revenu net	179 349	909 814	42 589	765 474	13 288	139 719
<b>47 REVENU NET</b>	<b>183 418</b>	<b>6 954 855</b>	<b>42 917</b>	<b>6 743 566</b>	<b>13 368</b>	<b>837 924</b>

TABLEAU 5 (suite)

**Statistiques fiscales détaillées selon la principale source de revenus – 2020**

(nombre de contribuables, montants en milliers de dollars)

Composantes	Affaires		Profession		Commission	
	Nombre	Montant	Nombre	Montant	Nombre	Montant
<b>CALCUL DU REVENU IMPOSABLE</b>						
48 Rajustement de déductions	386	573	139	552		
49 Prestation universelle pour la garde d'enfants et revenus d'un REEI	56	163	25	67	10	57
50 Total des montants des lignes 47, 48 et 49	183 425	6 955 591	42 917	6 744 186	13 370	838 037
51 Déductions pour investissements stratégiques	128	1 248	190	1 984	62	402
52 Pertes d'autres années, autres que des pertes nettes en capital	2 370	41 663	250	2 201		
53 Pertes nettes en capital d'autres années	2 054	5 622	1 813	7 610		
54 Déduction pour gains en capital	238	11 427	221	7 843	49	1 082
55 Déduction pour Indien	307	35 741	45	3 535		
56 Déductions pour certains revenus	10 828	54 753	1 561	10 650	584	2 763
57 Déductions diverses	2 927	18 721	925	9 901		
58 Total des déductions : calcul du revenu imposable	17 861	169 175	4 639	43 724	1 233	6 982
<b>59 REVENU IMPOSABLE</b>	<b>183 107</b>	<b>6 788 220</b>	<b>42 861</b>	<b>6 700 605</b>	<b>13 365</b>	<b>831 105</b>
<b>CALCUL DES CRÉDITS D'IMPÔT NON REMBOURSABLES</b>						
60 Montant personnel de base	186 022	2 884 772	43 064	667 947	13 473	209 051
61 Redressement pour indemnités de remplacement du revenu	1 188	5 424	126	452		
62 Montant accordé en raison de l'âge ou pour personne vivant seule ou pour revenus de retraite	34 661	78 115	4 573	9 970	1 881	4 360
63 Montant pour personnes à charge et montant transféré par un enfant majeur aux études postsecondaires	2 221	8 548	1 420	6 159	199	697
64 Montant pour déficience grave et prolongée des fonctions mentales ou physiques	783	2 695	210	724		
65 Total des montants à convertir à un taux de 15 %	186 022	2 968 846	43 065	684 348	13 473	214 071
66 Crédits d'impôt non remboursables dont le taux de conversion est de 15 %	186 022	445 327	43 065	102 652	13 473	32 111
67 Frais pour soins médicaux non dispensés dans votre région	261	299	82	123	24	20
68 Frais médicaux	56 798	107 883	10 761	29 220	4 469	10 639
69 Intérêts payés sur un prêt étudiant	4 571	1 706	2 571	1 035	338	115
70 Total des montants à convertir à un taux de 20 %	59 950	109 889	12 815	30 378	4 690	10 774
71 Crédits d'impôt non remboursables dont le taux de conversion est de 20 %	59 950	21 978	12 815	6 076	4 690	2 155
72 Crédit d'impôt pour pompier volontaire et pour volontaire participant à des opérations de recherche et de sauvetage	188	85				
73 Crédit d'impôt pour prolongation de carrière	19 785	20 445	4 688	4 554	1 981	2 129
74 Crédit d'impôt pour nouveau diplômé travaillant dans une région ressource éloignée	101	171	44	98		
75 Crédits d'impôt pour dons	24 630	7 853	16 983	14 101	3 311	1 134
76 Crédit d'impôt pour achat d'une habitation	1 559	958	608	389	126	86
77 Crédit d'impôt pour cotisations syndicales, professionnelles ou autres	30 120	2 040	21 167	4 453	2 424	293
78 Crédit d'impôt pour frais de scolarité ou d'examen	8 756	2 727	2 736	1 101	792	251
79 Crédit d'impôt pour frais de scolarité ou d'examen transférés par un enfant	2 778	569	1 890	698	311	82
<b>80 TOTAL DES CRÉDITS D'IMPÔT NON REMBOURSABLES</b>	<b>186 037</b>	<b>502 150</b>	<b>43 078</b>	<b>134 120</b>	<b>13 474</b>	<b>38 255</b>



TABLEAU 5 (suite)

**Statistiques fiscales détaillées selon la principale source de revenus – 2020**

(nombre de contribuables, montants en milliers de dollars)

Composantes	Affaires		Profession		Commission	
	Nombre	Montant	Nombre	Montant	Nombre	Montant
<b>CALCUL DE L'IMPÔT ET DES COTISATIONS À PAYER</b>						
81 Impôt sur le revenu imposable	183 101	1 177 348	42 861	1 499 178	13 365	155 382
82 Crédit d'impôt pour contribution à des partis politiques autorisés du Québec	195	13	115	9	40	3
83 Crédit d'impôt pour dividendes	15 026	9 135	9 016	12 444	2 211	1 243
84 Crédit d'impôt pour actions de Capital régional et coopératif Desjardins	1 001	1 109	596	705	95	106
85 Crédit d'impôt relatif à un fonds de travailleurs	7 282	3 977	2 255	1 497	917	624
86 Crédits d'impôt transférés d'un conjoint à l'autre	12 474	12 079	2 456	2 938	823	819
87 Impôt à payer	121 346	616 565	35 685	839 225	10 455	116 644
88 Droits d'immatriculation au registre des entreprises	61 294	2 207	5 869	211	1 271	46
89 Cotisation au RQAP pour un travail autonome ou hors du Québec	167 833	37 482	37 232	15 472	12 758	4 624
90 Versements anticipés de crédits d'impôt	2 563	11 992	470	1 926	190	911
91 Impôts spéciaux et redressement d'impôt	891	193	135	63	67	24
92 Cotisation au RRQ pour un travail autonome	159 966	385 449	36 145	149 243	12 402	46 352
93 Cotisation au Fonds des services de santé	137 327	24 207	34 633	16 429	11 310	4 006
94 Cotisation au régime d'assurance médicaments du Québec	84 139	45 422	12 927	7 422	5 221	3 031
<b>95 IMPÔT ET COTISATIONS À PAYER</b>	<b>180 353</b>	<b>1 123 518</b>	<b>42 327</b>	<b>1 029 990</b>	<b>13 056</b>	<b>175 637</b>
<b>CALCUL DU REMBOURSEMENT OU DU SOLDE À PAYER</b>						
96 Impôt du Québec retenu à la source	58 386	89 771	12 038	51 897	3 998	9 753
97 Impôt du Québec retenu à la source transféré à votre conjoint	738	738	426	961		
98 Impôt du Québec retenu à la source transféré par votre conjoint	1 552	1 140	328	400		
99 Cotisation payée en trop au RRQ ou au RPC	4 838	571	631	333	166	18
100 Impôt payé par acomptes provisionnels	29 355	378 941	21 588	733 570	3 863	74 522
101 Partie transférable de l'impôt retenu pour une autre province	744	1 299	208	892	43	39
102 Crédit d'impôt pour frais de garde d'enfants	20 755	20 649	5 592	6 701	1 467	1 658
103 Crédits d'impôt relatifs à la prime au travail	30 369	24 302	3 068	2 416	1 348	1 110
104 Cotisation payée en trop au RQAP	13 067	22	2 270	28	751	1
105 Crédit d'impôt pour maintien à domicile des aînés	670	245	145	87		
106 Remboursement de TVQ à un salarié ou à un membre d'une société de personnes	1 133	243	2 097	890		
107 Crédit d'impôt Bouclier fiscal	12 526	2 379	1 368	255	764	144
108 Crédit d'impôt pour personne aidante	1 944	3 584	350	617	163	298
109 Autres crédits d'impôt moins le crédit d'impôt pour personne aidante	24 391	8 383	3 300	1 322	1 129	351
110 Crédit d'impôt pour soutien aux aînés	1 360	296	115	22		
<b>111 IMPÔT PAYÉ ET AUTRES CRÉDITS D'IMPÔT</b>	<b>123 158</b>	<b>531 086</b>	<b>33 782</b>	<b>798 470</b>	<b>9 199</b>	<b>87 955</b>
112 Compensation financière pour maintien à domicile						
<b>113 SOLDE À PAYER</b>	<b>147 733</b>	<b>657 008</b>	<b>30 284</b>	<b>296 380</b>	<b>11 087</b>	<b>92 974</b>
114 Somme jointe	15 387	78 334	7 227	72 744	1 445	11 068
<b>115 REMBOURSEMENT</b>	<b>33 936</b>	<b>-64 577</b>	<b>11 824</b>	<b>-64 860</b>	<b>2 055</b>	<b>-5 292</b>
116 Remboursement anticipé	1 896	1 695	347	365	109	105
<b>AUTRES CRÉDITS D'IMPÔT REMBOURSABLES</b>						
117 Allocation famille	38 698	150 328	8 269	23 239	2 178	8 031
118 Crédit d'impôt pour la solidarité	81 707	57 333	9 821	6 067	4 661	2 798
<b>119 Impôt à payer moins les crédits d'impôt remboursables</b>	<b>167 862</b>	<b>348 824</b>	<b>40 786</b>	<b>797 608</b>	<b>12 567</b>	<b>102 180</b>
120 Impôt à payer moins les crédits d'impôt remboursables (sans l'Allocation famille)	163 017	499 153	40 248	820 847	12 340	110 211

TABLEAU 5 (suite)

## Statistiques fiscales détaillées selon la principale source de revenus – 2020

(nombre de contribuables, montants en milliers de dollars)

Composantes	Agriculture		Pêche		Autres	
	Nombre	Montant	Nombre	Montant	Nombre	Montant
1 Contribuables imposables	8 536		659		258 373	
2 Contribuables non imposables	9 414		73		695 844	
3 Tous les contribuables	17 950		732		954 217	
<b>CALCUL DU REVENU TOTAL</b>						
4 Revenus d'emploi	6 273	154 826	183	1 990	287 889	2 022 403
5 Correction des revenus d'emploi	381	144			7 454	10 672
6 Autres revenus d'emploi	181	1 147			9 119	35 163
7 Prestations d'assurance parentale	315	2 603			15 192	87 609
8 Prestations d'assurance emploi	1 264	10 155	686	13 475	63 595	381 815
9 Pension de la Sécurité de la vieillesse	4 451	31 238	78	535	152 384	884 764
10 Prestations du RRQ ou du RPC	6 105	36 990	141	723	184 680	528 184
11 Prestations d'un régime de retraite, d'un REER, d'un FERR, d'un RPDB ou d'un RPAC/RVER, ou rentes	2 925	38 095	33	140	28 042	292 622
12 Revenus de retraite transférés par votre conjoint	458	3 031			4 133	20 309
13 Dividendes de sociétés canadiennes imposables	4 249	29 468	68	1 086	32 243	107 261
14 Intérêts et autres revenus de placement	9 784	19 741	501	287	122 985	97 507
15 Revenus de location	1 843	10 113	44	53	14 394	10 299
16 Gains en capital imposables	3 678	72 564	54	1 026	24 139	84 086
17 Pension alimentaire reçue					4 213	115 049
18 Prestations d'assistance sociale et aide financière semblable	16	85			238 999	2 373 028
19 Indemnités de remplacement du revenu et versement net des suppléments fédéraux	2 712	13 995	14	82	218 340	3 210 791
20 Autres revenus	5 947	36 023	372	3 033	490 562	8 323 639
21 Revenus nets d'entreprise autres que ceux visés ci-après	1 068	7 764	35	265	80 068	154 617
22 Revenus nets d'agriculture	17 449	191 272			1 113	-3 944
23 Revenus nets de pêche			718	43 515	26	123
24 Revenus nets de profession					13 143	32 788
25 Revenus nets de travail à la commission					5 938	14 462
26 Revenus provenant d'une société de personnes alloués à un associé retiré	11	61			204	15 969
27 Revenus provenant d'une société de personnes alloués à un associé déterminé	32	361			231	2 268
28 Revenus nets d'entreprise	17 950	200 755	732	44 879	101 557	216 283
<b>29 REVENU TOTAL</b>	<b>17 950</b>	<b>661 007</b>	<b>732</b>	<b>67 433</b>	<b>954 217</b>	<b>18 801 482</b>
<b>CALCUL DU REVENU NET</b>						
30 Déduction pour travailleur	15 149	12 720	702	743	355 013	128 809
31 Déduction pour régime de pension agréé (RPA)	1 304	3 474	16	14	41 735	28 911
32 Dépenses d'emploi et déductions liées à l'emploi					14 543	17 785
33 Déduction pour REER ou RPAC/RVER	3 317	26 092	274	4 038	39 797	258 120
34 Pension alimentaire payée (montant déductible)	23	274			467	5 763
35 Frais de déménagement	10	52			555	1 467
36 Frais financiers et frais d'intérêts	993	3 624			9 134	25 859
37 Perte à l'égard d'un placement dans une entreprise					151	3 775
38 Déduction pour particulier habitant une région éloignée reconnue			441	2 858	2 895	11 597
39 Déduction pour frais d'exploration et de mise en valeur					124	2 599
40 Déduction pour revenus de retraite transférés au conjoint	613	3 505			1 916	18 708
41 Déduction pour remboursement de sommes reçues en trop	194	344	23	21	64 406	57 539
42 Déduction pour cotisation au RRQ, au RPC ou au RQAP	13 795	12 072	685	1 613	211 161	11 449
43 Autres déductions	692	5 003	347	2 061	15 179	432 658
44 Report du rajustement des frais de placement					939	1 177
45 Rajustement des frais de placement	142	348			2 024	4 157
46 Total des déductions : calcul du revenu net	15 596	67 377	719	11 406	413 189	1 002 058
<b>47 REVENU NET</b>	<b>17 168</b>	<b>608 406</b>	<b>728</b>	<b>56 073</b>	<b>845 103</b>	<b>17 814 681</b>

TABLEAU 5 (suite)

**Statistiques fiscales détaillées selon la principale source de revenus – 2020**

(nombre de contribuables, montants en milliers de dollars)

Composantes	Agriculture		Pêche		Autres	
	Nombre	Montant	Nombre	Montant	Nombre	Montant
<b>CALCUL DU REVENU IMPOSABLE</b>						
48 Rajustement de déductions	173	526			2 304	3 307
49 Prestation universelle pour la garde d'enfants et revenus d'un REEI					955	2 908
50 Total des montants des lignes 47, 48 et 49	17 171	608 943	728	56 073	845 303	17 820 896
51 Déductions pour investissements stratégiques	428	3 744			188	1 518
52 Pertes d'autres années, autres que des pertes nettes en capital	877	8 078			2 948	10 781
53 Pertes nettes en capital d'autres années	438	727			3 359	8 422
54 Déduction pour gains en capital	719	50 949	17	751	185	3 613
55 Déduction pour Indien					5 730	83 848
56 Déductions pour certains revenus	2 780	14 499	14	82	312 958	4 165 209
57 Déductions diverses	720	3 118			4 365	38 225
58 Total des déductions : calcul du revenu imposable	5 277	81 123	37	1 100	324 677	4 311 616
<b>59 REVENU IMPOSABLE</b>	<b>17 064</b>	<b>528 665</b>	<b>727</b>	<b>55 031</b>	<b>810 233</b>	<b>13 531 940</b>
<b>CALCUL DES CRÉDITS D'IMPÔT NON REMBOURSABLES</b>						
60 Montant personnel de base	17 945	278 721	732	11 369	952 044	14 730 088
61 Redressement pour indemnités de remplacement du revenu	182	1 136			59 740	619 327
62 Montant accordé en raison de l'âge ou pour personne vivant seule ou pour revenus de retraite	4 537	16 869	55	128	303 257	891 572
63 Montant pour personnes à charge et montant transféré par un enfant majeur aux études postsecondaires					5 189	19 193
64 Montant pour déficience grave et prolongée des fonctions mentales ou physiques	125	431			38 198	130 397
65 Total des montants à convertir à un taux de 15 %	17 945	295 543	732	11 535	952 137	15 152 183
66 Crédits d'impôt non remboursables dont le taux de conversion est de 15 %	17 945	44 331	732	1 730	952 137	2 272 827
67 Frais pour soins médicaux non dispensés dans votre région	26	36	16	35	1 267	1 918
68 Frais médicaux	6 227	11 903	222	442	121 919	234 801
69 Intérêts payés sur un prêt étudiant	116	37			7 560	2 893
70 Total des montants à convertir à un taux de 20 %	6 315	11 976	232	478	128 422	239 612
71 Crédits d'impôt non remboursables dont le taux de conversion est de 20 %	6 315	2 395	232	96	128 422	47 922
72 Crédit d'impôt pour pompier volontaire et pour volontaire participant à des opérations de recherche et de sauvetage	87	39	40	18	106	48
73 Crédit d'impôt pour prolongation de carrière	2 911	3 017	100	103	16 037	11 022
74 Crédit d'impôt pour nouveau diplômé travaillant dans une région ressource éloignée	16	25			410	486
75 Crédits d'impôt pour dons	3 183	405	241	17	49 735	8 256
76 Crédit d'impôt pour achat d'une habitation					1 348	780
77 Crédit d'impôt pour cotisations syndicales, professionnelles ou autres	1 682	94	52	1	91 843	1 569
78 Crédit d'impôt pour frais de scolarité ou d'examen					51 639	12 835
79 Crédit d'impôt pour frais de scolarité ou d'examen transférés par un enfant	181	22	18	2	2 268	518
<b>80 TOTAL DES CRÉDITS D'IMPÔT NON REMBOURSABLES</b>	<b>17 945</b>	<b>50 382</b>	<b>732</b>	<b>1 976</b>	<b>952 135</b>	<b>2 356 204</b>

TABLEAU 5 (suite)

## Statistiques fiscales détaillées selon la principale source de revenus – 2020

(nombre de contribuables, montants en milliers de dollars)

Composantes	Agriculture		Pêche		Autres	
	Nombre	Montant	Nombre	Montant	Nombre	Montant
<b>CALCUL DE L'IMPÔT ET DES COTISATIONS À PAYER</b>						
81 Impôt sur le revenu imposable	17 063	85 801	727	10 102	810 217	2 175 518
82 Crédit d'impôt pour contribution à des partis politiques autorisés du Québec					555	20
83 Crédit d'impôt pour dividendes	4 235	2 112	67	54	32 224	8 974
84 Crédit d'impôt pour actions de Capital régional et coopératif Desjardins					839	885
85 Crédit d'impôt relatif à un fonds de travailleurs	450	253	64	55	5 076	1 681
86 Crédits d'impôt transférés d'un conjoint à l'autre	1 963	1 706	62	71	21 141	16 288
87 Impôt à payer	8 536	39 573	659	7 581	258 373	720 267
88 Droits d'immatriculation au registre des entreprises	1 987	72	37	1	23 569	848
89 Cotisation au RQAP pour un travail autonome ou hors du Québec	11 712	2 023	673	285	65 785	3 253
90 Versements anticipés de crédits d'impôt					18 653	75 680
91 Impôts spéciaux et redressement d'impôt	56	19			7 169	3 357
92 Cotisation au RRQ pour un travail autonome	10 589	20 672	653	2 807	39 890	20 969
93 Cotisation au Fonds des services de santé	9 063	1 585	686	326	205 254	20 355
94 Cotisation au régime d'assurance médicaments du Québec	9 485	5 314	544	372	249 569	107 561
<b>95 IMPÔT ET COTISATIONS À PAYER</b>	<b>15 958</b>	<b>69 734</b>	<b>722</b>	<b>11 382</b>	<b>413 035</b>	<b>952 290</b>
<b>CALCUL DU REMBOURSEMENT OU DU SOLDE À PAYER</b>						
96 Impôt du Québec retenu à la source	6 749	20 318	673	1 664	328 429	496 411
97 Impôt du Québec retenu à la source transféré à votre conjoint	358	234			1 168	2 364
98 Impôt du Québec retenu à la source transféré par votre conjoint	318	219			2 582	1 399
99 Cotisation payée en trop au RRQ ou au RPC	1 951	171	15	3	235 905	22 655
100 Impôt payé par acomptes provisionnels	1 441	11 246	233	4 332	7 391	43 534
101 Partie transférable de l'impôt retenu pour une autre province	53	215	10	41	4 608	7 083
102 Crédit d'impôt pour frais de garde d'enfants	1 490	1 085	54	26	38 811	48 700
103 Crédits d'impôt relatifs à la prime au travail	2 940	3 214	18	9	26 203	15 177
104 Cotisation payée en trop au RQAP	2 394	4	57	2	133 503	384
105 Crédit d'impôt pour maintien à domicile des aînés	171	133			36 951	48 244
106 Remboursement de TVQ à un salarié ou à un membre d'une société de personnes	153	23			2 044	203
107 Crédit d'impôt Bouclier fiscal	1 338	260			14 942	2 585
108 Crédit d'impôt pour personne aidante	293	544	15	27	8 667	16 662
109 Autres crédits d'impôt moins le crédit d'impôt pour personne aidante	2 338	1 353	39	7	31 655	11 197
110 Crédit d'impôt pour soutien aux aînés	964	242			84 773	18 300
<b>111 IMPÔT PAYÉ ET AUTRES CRÉDITS D'IMPÔT</b>	<b>12 507</b>	<b>38 793</b>	<b>699</b>	<b>6 128</b>	<b>498 549</b>	<b>730 172</b>
112 Compensation financière pour maintien à domicile					76	45
<b>113 SOLDE À PAYER</b>	<b>10 998</b>	<b>39 712</b>	<b>594</b>	<b>5 769</b>	<b>292 093</b>	<b>390 854</b>
114 Somme jointe	1 274	5 076	63	392	21 362	46 659
<b>115 REMBOURSEMENT</b>	<b>5 828</b>	<b>-8 771</b>	<b>132</b>	<b>-514</b>	<b>293 106</b>	<b>-168 781</b>
116 Remboursement anticipé	321	331	11	10	18 584	9 795
<b>AUTRES CRÉDITS D'IMPÔT REMBOURSABLES</b>						
117 Allocation famille	1 865	9 445	19	39	148 045	739 339
118 Crédit d'impôt pour la solidarité	8 822	7 092	114	61	613 324	375 122
<b>119 Impôt à payer moins les crédits d'impôt remboursables</b>	<b>15 656</b>	<b>16 182</b>	<b>694</b>	<b>7 410</b>	<b>785 177</b>	<b>-555 264</b>
120 Impôt à payer moins les crédits d'impôt remboursables (sans l'Allocation famille)	15 308	25 627	692	7 449	745 441	184 075

TABLEAU 5 (suite)

**Statistiques fiscales détaillées selon la principale source de revenus – 2020**

(nombre de contribuables, montants en milliers de dollars)

Composantes	Ensemble	
	Nombre	Montant
1 Contribuables imposables	4 917 830	
2 Contribuables non imposables	1 974 903	
3 Tous les contribuables	6 892 733	
<b>CALCUL DU REVENU TOTAL</b>		
4 Revenus d'emploi	4 547 622	212 441 537
5 Correction des revenus d'emploi	194 963	-684
6 Autres revenus d'emploi	178 213	1 258 295
7 Prestations d'assurance parentale	199 068	2 139 623
8 Prestations d'assurance emploi	1 292 207	10 779 830
9 Pension de la Sécurité de la vieillesse	1 695 518	11 731 818
10 Prestations du RRQ ou du RPC	2 090 327	15 034 592
11 Prestations d'un régime de retraite, d'un REER, d'un FERR, d'un RPDB ou d'un RPAC/RVER, ou rentes	1 387 431	32 851 264
12 Revenus de retraite transférés par votre conjoint	259 208	2 634 382
13 Dividendes de sociétés canadiennes imposables	812 538	13 385 312
14 Intérêts et autres revenus de placement	2 193 018	3 845 105
15 Revenus de location	419 440	2 011 556
16 Gains en capital imposables	546 447	7 529 381
17 Pension alimentaire reçue	8 472	152 299
18 Prestations d'assistance sociale et aide financière semblable	283 084	2 535 425
19 Indemnités de remplacement du revenu et versement net des suppléments fédéraux	969 604	6 582 554
20 Autres revenus	2 061 706	16 828 396
21 Revenus nets d'entreprise autres que ceux visés ci-après	477 900	6 012 685
22 Revenus nets d'agriculture	44 343	129 183
23 Revenus nets de pêche	1 029	48 678
24 Revenus nets de profession	105 624	6 814 574
25 Revenus nets de travail à la commission	39 151	883 713
26 Revenus provenant d'une société de personnes alloués à un associé retiré	637	26 199
27 Revenus provenant d'une société de personnes alloués à un associé déterminé	8 733	236 815
28 Revenus nets d'entreprise	679 170	14 151 846
<b>29 REVENU TOTAL</b>	<b>6 892 733</b>	<b>355 892 532</b>
<b>CALCUL DU REVENU NET</b>		
30 Déduction pour travailleur	4 652 295	4 572 575
31 Déduction pour régime de pension agréé (RPA)	1 633 909	6 626 898
32 Dépenses d'emploi et déductions liées à l'emploi	1 009 873	897 884
33 Déduction pour REER ou RPAC/RVER	1 755 772	11 326 309
34 Pension alimentaire payée (montant déductible)	9 869	183 294
35 Frais de déménagement	9 450	49 704
36 Frais financiers et frais d'intérêts	253 289	1 123 961
37 Perte à l'égard d'un placement dans une entreprise	1 685	51 172
38 Déduction pour particulier habitant une région éloignée reconnue	31 502	156 902
39 Déduction pour frais d'exploration et de mise en valeur	5 390	77 831
40 Déduction pour revenus de retraite transférés au conjoint	259 726	2 643 563
41 Déduction pour remboursement de sommes reçues en trop	221 716	225 802
42 Déduction pour cotisation au RRQ, au RPC ou au RQAP	4 185 880	820 439
43 Autres déductions	239 515	4 215 994
44 Report du rajustement des frais de placement	24 524	55 511
45 Rajustement des frais de placement	41 370	92 816
46 Total des déductions : calcul du revenu net	5 119 479	32 935 023
<b>47 REVENU NET</b>	<b>6 775 764</b>	<b>323 184 185</b>

TABLEAU 5 (suite)

**Statistiques fiscales détaillées selon la principale source de revenus – 2020**

(nombre de contribuables, montants en milliers de dollars)

Composantes	Ensemble	
	Nombre	Montant
<b>CALCUL DU REVENU IMPOSABLE</b>		
48 Rajustement de déductions	20 876	24 382
49 Prestation universelle pour la garde d'enfants et revenus d'un REEI	2 486	7 415
50 Total des montants des lignes 47, 48 et 49	6 776 027	323 215 982
51 Déductions pour investissements stratégiques	9 563	96 497
52 Pertes d'autres années, autres que des pertes nettes en capital	14 396	129 503
53 Pertes nettes en capital d'autres années	91 144	304 941
54 Déduction pour gains en capital	13 762	1 376 630
55 Déduction pour Indien	27 010	908 739
56 Déductions pour certains revenus	1 170 079	7 991 757
57 Déductions diverses	81 402	980 794
58 Total des déductions : calcul du revenu imposable	1 367 464	11 788 861
<b>59 REVENU IMPOSABLE</b>	<b>6 724 607</b>	<b>311 481 094</b>
<b>CALCUL DES CRÉDITS D'IMPÔT NON REMBOURSABLES</b>		
60 Montant personnel de base	6 886 789	106 790 944
61 Redressement pour indemnités de remplacement du revenu	173 588	897 150
62 Montant accordé en raison de l'âge ou pour personne vivant seule ou pour revenus de retraite	1 825 052	7 145 527
63 Montant pour personnes à charge et montant transféré par un enfant majeur aux études postsecondaires	58 911	215 336
64 Montant pour déficience grave et prolongée des fonctions mentales ou physiques	134 001	459 992
65 Total des montants à convertir à un taux de 15 %	6 886 911	113 715 348
66 Crédits d'impôt non remboursables dont le taux de conversion est de 15 %	6 886 911	17 057 302
67 Frais pour soins médicaux non dispensés dans votre région	16 056	20 286
68 Frais médicaux	2 462 818	5 297 740
69 Intérêts payés sur un prêt étudiant	153 602	40 552
70 Total des montants à convertir à un taux de 20 %	2 560 162	5 358 578
71 Crédits d'impôt non remboursables dont le taux de conversion est de 20 %	2 560 162	1 071 716
72 Crédit d'impôt pour pompier volontaire et pour volontaire participant à des opérations de recherche et de sauvetage	6 444	2 900
73 Crédit d'impôt pour prolongation de carrière	373 515	390 158
74 Crédit d'impôt pour nouveau diplômé travaillant dans une région ressource éloignée	24 201	55 607
75 Crédits d'impôt pour dons	1 264 967	301 640
76 Crédit d'impôt pour achat d'une habitation	64 476	40 090
77 Crédit d'impôt pour cotisations syndicales, professionnelles ou autres	1 908 308	144 398
78 Crédit d'impôt pour frais de scolarité ou d'examen	410 121	93 285
79 Crédit d'impôt pour frais de scolarité ou d'examen transférés par un enfant	87 251	17 950
<b>80 TOTAL DES CRÉDITS D'IMPÔT NON REMBOURSABLES</b>	<b>6 887 215</b>	<b>19 174 860</b>

TABLEAU 5 (fin)

**Statistiques fiscales détaillées selon la principale source de revenus – 2020**  
 (nombre de contribuables, montants en milliers de dollars)

Composantes	Ensemble	
	Nombre	Montant
<b>CALCUL DE L'IMPÔT ET DES COTISATIONS À PAYER</b>		
81 Impôt sur le revenu imposable	6 724 545	53 981 173
82 Crédit d'impôt pour contribution à des partis politiques autorisés du Québec	7 486	517
83 Crédit d'impôt pour dividendes	807 318	1 054 650
84 Crédit d'impôt pour actions de Capital régional et coopératif Desjardins	49 060	56 854
85 Crédit d'impôt relatif à un fonds de travailleurs	422 214	199 656
86 Crédits d'impôt transférés d'un conjoint à l'autre	364 804	409 243
87 Impôt à payer	4 917 830	34 465 323
88 Droits d'immatriculation au registre des entreprises	183 040	6 589
89 Cotisation au RQAP pour un travail autonome ou hors du Québec	558 217	82 564
90 Versements anticipés de crédits d'impôt	215 332	852 722
91 Impôts spéciaux et redressement d'impôt	43 882	16 763
92 Cotisation au RRQ pour un travail autonome	370 521	705 046
93 Cotisation au Fonds des services de santé	2 054 119	320 508
94 Cotisation au régime d'assurance médicaments du Québec	2 537 975	1 352 041
<b>95 IMPÔT ET COTISATIONS À PAYER</b>	<b>5 808 721</b>	<b>37 801 556</b>
<b>CALCUL DU REMBOURSEMENT OU DU SOLDE À PAYER</b>		
96 Impôt du Québec retenu à la source	5 159 482	30 413 385
97 Impôt du Québec retenu à la source transféré à votre conjoint	201 085	231 225
98 Impôt du Québec retenu à la source transféré par votre conjoint	201 037	231 131
99 Cotisation payée en trop au RRQ ou au RPC	2 266 606	268 952
100 Impôt payé par acomptes provisionnels	312 127	3 429 482
101 Partie transférable de l'impôt retenu pour une autre province	104 216	658 545
102 Crédit d'impôt pour frais de garde d'enfants	491 850	501 259
103 Crédits d'impôt relatifs à la prime au travail	216 214	146 478
104 Cotisation payée en trop au RQAP	1 572 464	8 587
105 Crédit d'impôt pour maintien à domicile des aînés	405 442	573 290
106 Remboursement de TVQ à un salarié ou à un membre d'une société de personnes	125 096	16 542
107 Crédit d'impôt Bouclier fiscal	166 581	27 040
108 Crédit d'impôt pour personne aidante	77 100	146 562
109 Autres crédits d'impôt moins le crédit d'impôt pour personne aidante	342 161	91 350
110 Crédit d'impôt pour soutien aux aînés	479 751	104 085
<b>111 IMPÔT PAYÉ ET AUTRES CRÉDITS D'IMPÔT</b>	<b>6 005 733</b>	<b>36 385 464</b>
112 Compensation financière pour maintien à domicile	1 077	622
<b>113 SOLDE À PAYER</b>	<b>2 769 896</b>	<b>5 807 641</b>
114 Somme jointe	314 468	1 142 992
<b>115 REMBOURSEMENT</b>	<b>3 593 043</b>	<b>-4 392 171</b>
116 Remboursement anticipé	222 700	199 384
<b>AUTRES CRÉDITS D'IMPÔT REMBOURSABLES</b>		
117 Allocation famille	933 047	3 239 319
118 Crédit d'impôt pour la solidarité	2 772 873	1 673 530
<b>119 Impôt à payer moins les crédits d'impôt remboursables</b>	<b>6 298 519</b>	<b>27 945 867</b>
120 Impôt à payer moins les crédits d'impôt remboursables (sans l'Allocation famille)	6 228 295	31 185 186

TABLEAU 6

## Sommaire des statistiques fiscales selon l'état civil – 2020

(nombre de contribuables, montants en milliers de dollars)

Composantes	Sans conjoint		Avec conjoint		Ensemble	
	Nombre	Montant	Nombre	Montant	Nombre	Montant
1 Contribuables imposables	2 003 112		2 914 718		4 917 830	
2 Tous les contribuables	3 145 133		3 747 600		6 892 733	
<b>CALCUL DU REVENU TOTAL</b>						
3 Revenus d'emploi	2 068 085	74 435 196	2 512 823	139 263 951	4 580 908	213 699 147
4 Prestations d'assurance emploi et prestations d'assurance parentale	651 507	5 711 383	797 163	7 208 070	1 448 670	12 919 454
5 Revenus de retraite	974 660	22 803 456	1 362 723	39 448 600	2 337 383	62 252 056
6 Revenus de biens	1 000 698	8 129 742	1 656 857	18 878 427	2 657 555	27 008 169
7 Revenus nets d'entreprise et de profession	250 581	3 671 893	404 374	10 216 940	654 955	13 888 833
8 Autres revenus	1 701 362	14 705 775	1 407 472	11 419 098	3 108 834	26 124 873
<b>9 REVENU TOTAL</b>	<b>3 145 133</b>	<b>129 457 445</b>	<b>3 747 600</b>	<b>226 435 087</b>	<b>6 892 733</b>	<b>355 892 532</b>
<b>CALCUL DU REVENU NET ET DU REVENU IMPOSABLE</b>						
10 Déductions reliées à l'emploi	2 104 807	2 249 887	2 551 810	3 220 572	4 656 617	5 470 459
11 Déductions reliées à la retraite	956 221	5 247 579	1 696 604	12 705 627	2 652 825	17 953 207
12 Déductions reliées aux placements	81 842	366 099	173 941	886 865	255 783	1 252 964
13 Autres déductions	1 912 754	1 794 263	2 678 510	6 464 130	4 591 264	8 258 393
14 Total des déductions : calcul du revenu net	2 234 100	9 657 828	2 885 379	23 277 195	5 119 479	32 935 023
15 Revenu net	3 109 141	119 890 929	3 666 623	203 293 256	6 775 764	323 184 185
16 Prestation universelle pour la garde d'enfants et revenu d'un REEI	1 273	3 241	1 213	4 174	2 486	7 415
17 Total des déductions : calcul du revenu imposable	726 836	6 004 001	640 628	5 784 860	1 367 464	11 788 861
<b>18 REVENU IMPOSABLE</b>	<b>3 085 120</b>	<b>113 928 944</b>	<b>3 639 487</b>	<b>197 552 150</b>	<b>6 724 607</b>	<b>311 481 094</b>
<b>CALCUL DES CRÉDITS D'IMPÔT NON REMBOURSABLES</b>						
19 Montant personnel de base	3 142 547	48 718 362	3 744 242	58 072 582	6 886 789	106 790 944
20 Montant pour personnes à charge	16 309	58 212	42 602	157 124	58 911	215 336
21 Autres montants	1 924 763	6 525 046	1 690 633	5 542 600	3 615 396	12 067 646
22 Total des montants	3 142 693	55 301 620	3 744 276	63 772 306	6 886 969	119 073 926
23 Crédit d'impôt pour pompier volontaire	1 846	831	4 598	2 069	6 444	2 900
24 Crédit d'impôt pour prolongation de carrière	125 775	132 523	247 740	257 636	373 515	390 158
25 Crédit d'impôt pour nouveau diplômé travaillant dans une région ressource éloignée	14 044	32 927	10 157	22 680	24 201	55 607
26 Crédits d'impôt pour dons	514 009	93 591	750 958	208 049	1 264 967	301 640
<b>27 TOTAL DES CRÉDITS D'IMPÔT NON REMBOURSABLES</b>	<b>3 142 783</b>	<b>8 796 608</b>	<b>3 744 432</b>	<b>10 378 252</b>	<b>6 887 215</b>	<b>19 174 860</b>
<b>28 IMPÔT À PAYER</b>	<b>2 003 112</b>	<b>11 007 102</b>	<b>2 914 718</b>	<b>23 458 221</b>	<b>4 917 830</b>	<b>34 465 323</b>
<b>29 IMPÔT ET COTISATIONS À PAYER</b>	<b>2 434 922</b>	<b>12 439 889</b>	<b>3 373 799</b>	<b>25 361 667</b>	<b>5 808 721</b>	<b>37 801 556</b>
<b>CALCUL DU REMBOURSEMENT OU DU SOLDE À PAYER</b>						
30 Impôt du Québec retenu à la source	2 248 790	9 543 942	2 985 292	20 869 350	5 234 082	30 413 291
31 Crédit d'impôt pour frais de garde d'enfants	113 995	104 225	377 855	397 034	491 850	501 259
32 Crédits d'impôt relatifs à la prime au travail	152 335	86 973	63 879	59 506	216 214	146 478
33 Crédit d'impôt pour maintien à domicile des aînés	299 190	454 684	106 252	118 605	405 442	573 290
34 Remboursement de TVQ à un salarié ou à un membre d'une société de personnes	39 631	5 240	85 465	11 302	125 096	16 542
35 Crédit d'impôt Bouclier fiscal	90 628	15 251	75 953	11 789	166 581	27 040
36 Autres crédits d'impôt	227 472	104 802	186 374	133 111	413 846	237 913
37 Crédit d'impôt pour soutien aux aînés	336 940	63 509	142 811	40 577	479 751	104 085
38 Impôt payé par acomptes et autres crédits d'impôt	1 515 353	1 244 945	1 637 460	3 120 622	3 152 813	4 365 566
<b>39 IMPÔT PAYÉ ET AUTRES CRÉDITS D'IMPÔT</b>	<b>2 711 651</b>	<b>11 623 569</b>	<b>3 294 082</b>	<b>24 761 895</b>	<b>6 005 733</b>	<b>36 385 464</b>
40 Compensation financière pour maintien à domicile	885	520	192	102	1 077	622
<b>41 SOLDE À PAYER</b>	<b>1 233 855</b>	<b>2 301 742</b>	<b>1 536 041</b>	<b>3 505 899</b>	<b>2 769 896</b>	<b>5 807 641</b>
<b>42 REMBOURSEMENT</b>	<b>1 607 672</b>	<b>-1 485 942</b>	<b>1 985 371</b>	<b>-2 906 229</b>	<b>3 593 043</b>	<b>-4 392 171</b>
43 Remboursement anticipé	91 068	71 460	131 632	127 924	222 700	199 384
<b>AUTRES CRÉDITS D'IMPÔT REMBOURSABLES</b>						
44 Allocation famille	271 156	1 019 652	661 891	2 219 666	933 047	3 239 319
45 Crédit d'impôt pour la solidarité	2 093 854	1 223 192	679 019	450 337	2 772 873	1 673 530



TABLEAU 7

## Sommaire des statistiques fiscales selon le nombre d'enfants à charge – 2020

(nombre de contribuables, montants en milliers de dollars)

Composantes	Aucun enfant		1 enfant		2 enfants	
	Nombre	Montant	Nombre	Montant	Nombre	Montant
1 Contribuables imposables	4 121 404		341 379		334 869	
2 Tous les contribuables	5 922 668		407 875		395 851	
<b>CALCUL DU REVENU TOTAL</b>						
3 Revenus d'emploi	3 778 493	171 309 952	341 155	17 787 015	335 745	18 556 660
4 Prestations d'assurance emploi et prestations d'assurance parentale	1 152 305	9 664 705	134 962	1 510 551	114 528	1 232 424
5 Revenus de retraite	2 313 135	61 741 185	15 644	358 314	6 446	118 623
6 Revenus de biens	2 313 571	24 698 842	146 156	1 152 461	147 111	830 433
7 Revenus nets d'entreprise et de profession	534 147	11 477 223	49 308	996 041	49 236	1 010 387
8 Autres revenus	2 711 622	22 593 684	170 602	1 612 678	152 857	1 260 347
<b>9 REVENU TOTAL</b>	<b>5 922 668</b>	<b>301 485 592</b>	<b>407 875</b>	<b>23 417 061</b>	<b>395 851</b>	<b>23 008 872</b>
<b>CALCUL DU REVENU NET ET DU REVENU IMPOSABLE</b>						
10 Déductions reliées à l'emploi	3 802 666	4 444 525	362 120	438 347	356 612	435 925
11 Déductions reliées à la retraite	2 063 466	14 266 861	241 233	1 519 034	258 198	1 648 317
12 Déductions reliées aux placements	236 647	1 157 090	9 046	58 714	7 576	28 112
13 Autres déductions	3 767 289	7 738 029	349 923	265 321	345 172	184 684
14 Total des déductions : calcul du revenu net	4 245 310	27 606 505	371 444	2 281 416	362 935	2 297 038
15 Revenu net	5 837 927	274 064 113	398 563	21 142 311	384 276	20 742 558
16 Prestation universelle pour la garde d'enfants et revenu d'un REEI	1 159	2 406	595	1 527	539	2 268
17 Total des déductions : calcul du revenu imposable	1 254 831	10 436 387	50 258	602 146	40 739	480 318
<b>18 REVENU IMPOSABLE</b>	<b>5 798 052</b>	<b>263 695 932</b>	<b>394 163</b>	<b>20 546 947</b>	<b>380 317</b>	<b>20 269 461</b>
<b>CALCUL DES CRÉDITS D'IMPÔT NON REMBOURSABLES</b>						
19 Montant personnel de base	5 916 836	91 743 573	407 827	6 326 338	395 802	6 140 967
20 Montant pour personnes à charge	16 188	62 218	30 414	103 339	9 046	37 745
21 Autres montants	3 194 044	11 396 631	198 356	307 600	161 326	266 644
22 Total des montants	5 917 022	103 202 422	407 822	6 737 277	395 802	6 445 356
23 Crédit d'impôt pour pompier volontaire	5 917	2 663	206	93	213	96
24 Crédit d'impôt pour prolongation de carrière	370 449	387 157	2 664	2 606	355	346
25 Crédit d'impôt pour nouveau diplômé travaillant dans une région ressource éloignée	19 954	47 099	2 160	4 285	1 532	3 097
26 Crédits d'impôt pour dons	1 111 064	275 120	66 535	12 335	64 519	8 714
<b>27 TOTAL DES CRÉDITS D'IMPÔT NON REMBOURSABLES</b>	<b>5 917 263</b>	<b>16 659 010</b>	<b>407 825</b>	<b>1 073 640</b>	<b>395 804</b>	<b>1 017 694</b>
<b>28 IMPÔT À PAYER</b>	<b>4 121 404</b>	<b>28 712 240</b>	<b>341 379</b>	<b>2 475 840</b>	<b>334 869</b>	<b>2 473 667</b>
<b>29 IMPÔT ET COTISATIONS À PAYER</b>	<b>4 958 004</b>	<b>31 477 731</b>	<b>362 379</b>	<b>2 688 227</b>	<b>354 683</b>	<b>2 726 543</b>
<b>CALCUL DU REMBOUSEMENT OU DU SOLDE À PAYER</b>						
30 Impôt du Québec retenu à la source	4 430 031	25 044 679	343 757	2 289 014	335 235	2 336 370
31 Crédit d'impôt pour frais de garde d'enfants	196 566	154 874	91 873	102 460	142 024	166 090
32 Crédits d'impôt relatifs à la prime au travail	133 378	79 108	40 614	32 163	28 892	23 396
33 Crédit d'impôt pour maintien à domicile des aînés	405 290	573 251	128	29		
34 Remboursement de TVQ à un salarié ou à un membre d'une société de personnes	86 905	13 493	14 164	1 283	17 757	1 339
35 Crédit d'impôt Bouclier fiscal	93 923	15 793	30 312	4 947	29 275	4 243
36 Autres crédits d'impôt	311 067	207 914	36 986	14 202	45 840	10 854
37 Crédit d'impôt pour soutien aux aînés	479 405	104 015	287	58	46	10
38 Impôt payé par acomptes et autres crédits d'impôt	2 618 744	3 812 266	232 567	247 330	215 441	220 489
<b>39 IMPÔT PAYÉ ET AUTRES CRÉDITS D'IMPÔT</b>	<b>5 131 860</b>	<b>30 005 392</b>	<b>369 223</b>	<b>2 691 486</b>	<b>363 020</b>	<b>2 762 795</b>
40 Compensation financière pour maintien à domicile	1 077	622				
<b>41 SOLDE À PAYER</b>	<b>2 432 966</b>	<b>5 124 956</b>	<b>148 650</b>	<b>305 727</b>	<b>134 176</b>	<b>269 195</b>
<b>42 REMBOUSEMENT</b>	<b>3 027 859</b>	<b>-3 653 239</b>	<b>233 052</b>	<b>-308 986</b>	<b>238 938</b>	<b>-305 446</b>
43 Remboursement anticipé	189 436	168 060	14 098	13 406	13 663	12 730
<b>AUTRES CRÉDITS D'IMPÔT REMBOURSABLES</b>						
44 Allocation famille			375 855	707 219	391 590	1 394 274
45 Crédit d'impôt pour la solidarité	2 496 373	1 478 946	140 634	91 694	90 827	65 574

TABLEAU 7 (suite)

**Sommaire des statistiques fiscales selon le nombre d'enfants à charge – 2020**

(nombre de contribuables, montants en milliers de dollars)

Composantes	3 enfants		4 enfants		5 enfants ou plus	
	Nombre	Montant	Nombre	Montant	Nombre	Montant
1 Contribuables imposables	95 727		19 908		4 543	
2 Tous les contribuables	125 512		31 195		9 632	
<b>CALCUL DU REVENU TOTAL</b>						
3 Revenus d'emploi	98 719	4 942 416	21 491	925 177	5 305	177 928
4 Prestations d'assurance emploi et prestations d'assurance parentale	35 670	389 344	8 621	92 744	2 584	29 686
5 Revenus de retraite	1 615	26 772	420	5 859	123	1 303
6 Revenus de biens	40 318	256 191	8 461	57 831	1 938	12 410
7 Revenus nets d'entreprise et de profession	16 618	314 161	4 351	76 824	1 295	14 196
8 Autres revenus	53 699	468 421	14 804	135 960	5 250	53 783
<b>9 REVENU TOTAL</b>	<b>125 512</b>	<b>6 397 306</b>	<b>31 195</b>	<b>1 294 396</b>	<b>9 632</b>	<b>289 306</b>
<b>CALCUL DU REVENU NET ET DU REVENU IMPOSABLE</b>						
10 Déductions reliées à l'emploi	105 916	121 694	23 408	24 523	5 895	5 445
11 Déductions reliées à la retraite	72 603	429 329	14 391	76 869	2 934	12 797
12 Déductions reliées aux placements	2 059	7 261	382	1 442	73	346
13 Autres déductions	101 250	54 175	22 037	12 822	5 593	3 361
14 Total des déductions : calcul du revenu net	108 785	612 458	24 505	115 656	6 500	21 949
15 Revenu net	118 546	5 787 818	28 187	1 179 638	8 265	267 746
16 Prestation universelle pour la garde d'enfants et revenu d'un REEI	149	843	34	283	10	87
17 Total des déductions : calcul du revenu imposable	15 512	189 502	4 453	57 034	1 671	23 473
<b>18 REVENU IMPOSABLE</b>	<b>116 683</b>	<b>5 600 753</b>	<b>27 497</b>	<b>1 123 438</b>	<b>7 895</b>	<b>244 564</b>
<b>CALCUL DES CRÉDITS D'IMPÔT NON REMBOURSABLES</b>						
19 Montant personnel de base	125 503	1 946 946	31 191	483 726	9 630	149 394
20 Montant pour personnes à charge	2 401	9 069	632	2 118	230	848
21 Autres montants	47 369	75 300	11 215	16 978	3 086	4 493
22 Total des montants	125 503	2 031 315	31 190	502 822	9 630	154 734
23 Crédit d'impôt pour pompier volontaire	78	35				
24 Crédit d'impôt pour prolongation de carrière	36	34	11	14		
25 Crédit d'impôt pour nouveau diplômé travaillant dans une région ressource éloignée	444	899	94	194	17	33
26 Crédits d'impôt pour dons	17 990	3 471	3 716	1 216	1 143	784
<b>27 TOTAL DES CRÉDITS D'IMPÔT NON REMBOURSABLES</b>	<b>125 503</b>	<b>320 638</b>	<b>31 190</b>	<b>79 313</b>	<b>9 630</b>	<b>24 565</b>
<b>28 IMPÔT À PAYER</b>	<b>95 727</b>	<b>658 395</b>	<b>19 908</b>	<b>122 803</b>	<b>4 543</b>	<b>22 378</b>
<b>29 IMPÔT ET COTISATIONS À PAYER</b>	<b>104 716</b>	<b>735 495</b>	<b>22 980</b>	<b>142 269</b>	<b>5 959</b>	<b>31 290</b>
<b>CALCUL DU REMBOURSEMENT OU DU SOLDE À PAYER</b>						
30 Impôt du Québec retenu à la source	98 323	611 288	21 397	111 301	5 339	20 639
31 Crédit d'impôt pour frais de garde d'enfants	47 118	54 139	11 178	14 778	3 091	8 919
32 Crédits d'impôt relatifs à la prime au travail	9 675	8 358	2 730	2 544	925	909
33 Crédit d'impôt pour maintien à domicile des aînés						
34 Remboursement de TVQ à un salarié ou à un membre d'une société de personnes	5 169	346	948	71	153	10
35 Crédit d'impôt Bouclier fiscal	9 794	1 486	2 469	403	808	167
36 Autres crédits d'impôt	15 378	3 733	3 673	962	902	248
37 Crédit d'impôt pour soutien aux aînés						
38 Impôt payé par acomptes et autres crédits d'impôt	66 562	68 796	15 466	14 701	4 033	1 985
<b>39 IMPÔT PAYÉ ET AUTRES CRÉDITS D'IMPÔT</b>	<b>109 706</b>	<b>748 153</b>	<b>25 116</b>	<b>144 762</b>	<b>6 808</b>	<b>32 877</b>
40 Compensation financière pour maintien à domicile						
<b>41 SOLDE À PAYER</b>	<b>41 426</b>	<b>82 441</b>	<b>9 852</b>	<b>19 869</b>	<b>2 826</b>	<b>5 454</b>
<b>42 REMBOURSEMENT</b>	<b>72 224</b>	<b>-95 098</b>	<b>16 491</b>	<b>-22 363</b>	<b>4 479</b>	<b>-7 040</b>
43 Remboursement anticipé	4 245	4 028	1 006	920	252	241
<b>AUTRES CRÉDITS D'IMPÔT REMBOURSABLES</b>						
44 Allocation famille	124 913	745 321	31 087	269 536	9 602	122 970
45 Crédit d'impôt pour la solidarité	31 512	25 067	9 723	8 521	3 804	3 729

TABLEAU 7 (fin)

**Sommaire des statistiques fiscales selon le nombre d'enfants à charge – 2020**  
 (nombre de contribuables, montants en milliers de dollars)

Composantes	Ensemble	
	Nombre	Montant
1 Contribuables imposables	4 917 830	
2 Tous les contribuables	6 892 733	
<b>CALCUL DU REVENU TOTAL</b>		
3 Revenus d'emploi	4 580 908	213 699 147
4 Prestations d'assurance emploi et prestations d'assurance parentale	1 448 670	12 919 454
5 Revenus de retraite	2 337 383	62 252 056
6 Revenus de biens	2 657 555	27 008 169
7 Revenus nets d'entreprise et de profession	654 955	13 888 833
8 Autres revenus	3 108 834	26 124 873
<b>9 REVENU TOTAL</b>	<b>6 892 733</b>	<b>355 892 532</b>
<b>CALCUL DU REVENU NET ET DU REVENU IMPOSABLE</b>		
10 Déductions reliées à l'emploi	4 656 617	5 470 459
11 Déductions reliées à la retraite	2 652 825	17 953 207
12 Déductions reliées aux placements	255 783	1 252 964
13 Autres déductions	4 591 264	8 258 393
14 Total des déductions : calcul du revenu net	5 119 479	32 935 023
15 Revenu net	6 775 764	323 184 185
16 Prestation universelle pour la garde d'enfants et revenu d'un REEI	2 486	7 415
17 Total des déductions : calcul du revenu imposable	1 367 464	11 788 861
<b>18 REVENU IMPOSABLE</b>	<b>6 724 607</b>	<b>311 481 094</b>
<b>CALCUL DES CRÉDITS D'IMPÔT NON REMBOURSABLES</b>		
19 Montant personnel de base	6 886 789	106 790 944
20 Montant pour personnes à charge	58 911	215 336
21 Autres montants	3 615 396	12 067 646
22 Total des montants	6 886 969	119 073 926
23 Crédit d'impôt pour pompier volontaire	6 444	2 900
24 Crédit d'impôt pour prolongation de carrière	373 515	390 158
25 Crédit d'impôt pour nouveau diplômé travaillant dans une région ressource éloignée	24 201	55 607
26 Crédits d'impôt pour dons	1 264 967	301 640
<b>27 TOTAL DES CRÉDITS D'IMPÔT NON REMBOURSABLES</b>	<b>6 887 215</b>	<b>19 174 860</b>
<b>28 IMPÔT À PAYER</b>	<b>4 917 830</b>	<b>34 465 323</b>
<b>29 IMPÔT ET COTISATIONS À PAYER</b>	<b>5 808 721</b>	<b>37 801 556</b>
<b>CALCUL DU REMBOURSEMENT OU DU SOLDE À PAYER</b>		
30 Impôt du Québec retenu à la source	5 234 082	30 413 291
31 Crédit d'impôt pour frais de garde d'enfants	491 850	501 259
32 Crédits d'impôt relatifs à la prime au travail	216 214	146 478
33 Crédit d'impôt pour maintien à domicile des aînés	405 442	573 290
34 Remboursement de TVQ à un salarié ou à un membre d'une société de personnes	125 096	16 542
35 Crédit d'impôt Bouclier fiscal	166 581	27 040
36 Autres crédits d'impôt	413 846	237 913
37 Crédit d'impôt pour soutien aux aînés	479 751	104 085
38 Impôt payé par acomptes et autres crédits d'impôt	3 152 813	4 365 566
<b>39 IMPÔT PAYÉ ET AUTRES CRÉDITS D'IMPÔT</b>	<b>6 005 733</b>	<b>36 385 464</b>
40 Compensation financière pour maintien à domicile	1 077	622
<b>41 SOLDE À PAYER</b>	<b>2 769 896</b>	<b>5 807 641</b>
<b>42 REMBOURSEMENT</b>	<b>3 593 043</b>	<b>-4 392 171</b>
43 Remboursement anticipé	222 700	199 384
<b>AUTRES CRÉDITS D'IMPÔT REMBOURSABLES</b>		
44 Allocation famille	933 047	3 239 319
45 Crédit d'impôt pour la solidarité	2 772 873	1 673 530

TABLEAU 8

## Sommaire des statistiques fiscales par région administrative et par municipalité de 20 000 habitants ou plus – 2020

(nombre de contribuables, montants en milliers de dollars)

Composantes	Bas-Saint-Laurent (01)					
	Rimouski		Rivière-du-Loup		Autres	
	Nombre	Montant	Nombre	Montant	Nombre	Montant
1 Contribuables imposables	29 525		11 802		69 404	
2 Tous les contribuables	41 495		16 956		108 901	
<b>CALCUL DU REVENU TOTAL</b>						
3 Revenus d'emploi	25 915	1 128 065	10 526	446 150	66 135	2 511 143
4 Prestations d'assurance emploi et prestations d'assurance parentale	8 285	72 473	3 636	29 825	26 103	232 128
5 Revenus de retraite	17 865	496 763	7 446	186 751	48 880	1 000 322
6 Revenus de biens	18 522	107 726	7 767	57 385	47 153	216 053
7 Revenus nets d'entreprise et de profession	3 036	55 304	1 196	20 695	10 930	99 609
8 Autres revenus	17 891	133 253	7 457	53 304	52 928	383 619
<b>9 REVENU TOTAL</b>	<b>41 495</b>	<b>1 993 585</b>	<b>16 956</b>	<b>794 110</b>	<b>108 901</b>	<b>4 442 874</b>
<b>CALCUL DU REVENU NET ET DU REVENU IMPOSABLE</b>						
10 Déductions reliées à l'emploi	25 967	30 051	10 548	12 510	67 649	77 222
11 Déductions reliées à la retraite	16 005	98 617	6 286	37 462	35 557	176 165
12 Déductions reliées aux placements	1 372	4 201	564	1 664	2 055	5 943
13 Autres déductions	26 015	46 458	10 617	19 546	65 693	89 454
14 Total des déductions : calcul du revenu net	29 052	179 327	11 823	71 182	73 849	348 784
15 Revenu net	41 156	1 814 697	16 836	722 999	107 788	4 095 516
16 Prestation universelle pour la garde d'enfants et revenu d'un REEI					27	124
17 Total des déductions : calcul du revenu imposable	8 821	63 518	3 826	25 241	30 188	224 808
<b>18 REVENU IMPOSABLE</b>	<b>41 006</b>	<b>1 751 604</b>	<b>16 796</b>	<b>697 888</b>	<b>107 214</b>	<b>3 871 915</b>
<b>CALCUL DES CRÉDITS D'IMPÔT NON REMBOURSABLES</b>						
19 Montant personnel de base	41 494	643 823	16 953	263 002	108 889	1 689 938
20 Montant pour personnes à charge	226	789	66	232	470	1 354
21 Autres montants	24 553	86 627	10 230	38 270	63 164	213 389
22 Total des montants	41 494	731 239	16 954	301 504	108 888	1 904 681
23 Crédit d'impôt pour pompier volontaire					383	172
24 Crédit d'impôt pour prolongation de carrière	2 387	2 560	1 081	1 163	8 059	8 827
25 Crédit d'impôt pour nouveau diplômé travaillant dans une région ressource éloignée	1 415	3 300	492	1 128	2 724	6 121
26 Crédits d'impôt pour dons	9 119	1 224	2 995	427	17 196	1 346
<b>27 TOTAL DES CRÉDITS D'IMPÔT NON REMBOURSABLES</b>	<b>41 494</b>	<b>120 271</b>	<b>16 954</b>	<b>49 195</b>	<b>108 889</b>	<b>308 924</b>
<b>28 IMPÔT À PAYER</b>	<b>29 525</b>	<b>175 674</b>	<b>11 802</b>	<b>68 216</b>	<b>69 404</b>	<b>342 136</b>
<b>29 IMPÔT ET COTISATIONS À PAYER</b>	<b>35 715</b>	<b>197 044</b>	<b>14 555</b>	<b>78 144</b>	<b>91 169</b>	<b>392 964</b>
<b>CALCUL DU REMBOURSEMENT OU DU SOLDE À PAYER</b>						
30 Impôt du Québec retenu à la source	33 097	171 928	13 132	64 120	78 881	340 538
31 Crédit d'impôt pour frais de garde d'enfants	2 504	1 995	752	658	5 331	4 055
32 Crédits d'impôt relatifs à la prime au travail	1 010	653	449	292	3 356	2 400
33 Crédit d'impôt pour maintien à domicile des aînés	4 156	7 172	1 904	3 983	7 950	10 507
34 Remboursement de TVQ à un salarié ou à un membre d'une société de personnes	1 115	117	471	88	2 285	425
35 Crédit d'impôt Bouclier fiscal	900	130	291	50	2 403	386
36 Autres crédits d'impôt	2 940	1 316	1 252	544	7 827	4 697
37 Crédit d'impôt pour soutien aux aînés	3 656	795	1 761	375	12 831	2 868
38 Impôt payé par acomptes et autres crédits d'impôt	17 925	18 058	7 531	7 818	48 926	28 873
<b>39 IMPÔT PAYÉ ET AUTRES CRÉDITS D'IMPÔT</b>	<b>37 407</b>	<b>202 166</b>	<b>15 189</b>	<b>77 927</b>	<b>93 740</b>	<b>394 750</b>
40 Compensation financière pour maintien à domicile						
<b>41 SOLDE À PAYER</b>	<b>15 147</b>	<b>23 912</b>	<b>6 428</b>	<b>11 426</b>	<b>42 408</b>	<b>57 488</b>
<b>42 REMBOURSEMENT</b>	<b>23 815</b>	<b>-29 045</b>	<b>9 462</b>	<b>-11 209</b>	<b>57 757</b>	<b>-59 283</b>
43 Remboursement anticipé	1 776	1 642	597	506	4 225	3 756
<b>AUTRES CRÉDITS D'IMPÔT REMBOURSABLES</b>						
44 Allocation famille	4 967	15 575	1 967	6 390	12 728	47 268
45 Crédit d'impôt pour la solidarité	17 332	10 780	7 391	4 859	48 593	32 355

TABLEAU 8 (suite)

## Sommaire des statistiques fiscales par région administrative et par municipalité de 20 000 habitants ou plus – 2020

(nombre de contribuables, montants en milliers de dollars)

Composantes	Bas-Saint-Laurent (01)		Saguenay–Lac-Saint-Jean (02)			
	Ensemble		Alma		Saguenay	
	Nombre	Montant	Nombre	Montant	Nombre	Montant
1 Contribuables imposables	110 731		17 775		86 585	
2 Tous les contribuables	167 352		25 526		120 456	
<b>CALCUL DU REVENU TOTAL</b>						
3 Revenus d'emploi	102 576	4 085 358	16 105	685 846	79 638	3 501 132
4 Prestations d'assurance emploi et prestations d'assurance parentale	38 024	334 426	6 081	51 656	26 598	224 188
5 Revenus de retraite	74 191	1 683 835	10 883	287 132	50 205	1 417 692
6 Revenus de biens	73 442	381 165	10 675	61 531	45 272	239 219
7 Revenus nets d'entreprise et de profession	15 162	175 608	1 489	25 777	7 236	157 052
8 Autres revenus	78 276	570 176	11 319	81 390	51 762	384 616
<b>9 REVENU TOTAL</b>	<b>167 352</b>	<b>7 230 569</b>	<b>25 526</b>	<b>1 193 332</b>	<b>120 456</b>	<b>5 923 899</b>
<b>CALCUL DU REVENU NET ET DU REVENU IMPOSABLE</b>						
10 Déductions reliées à l'emploi	104 164	119 783	15 936	17 838	76 572	87 837
11 Déductions reliées à la retraite	57 848	312 244	9 442	58 618	46 269	300 524
12 Déductions reliées aux placements	3 991	11 808	815	1 951	3 236	10 235
13 Autres déductions	102 325	155 458	16 087	35 959	77 920	175 066
14 Total des déductions : calcul du revenu net	114 724	599 293	17 987	114 366	86 030	573 663
15 Revenu net	165 780	6 633 211	25 252	1 079 084	119 105	5 350 705
16 Prestation universelle pour la garde d'enfants et revenu d'un REEI	40	160			24	72
17 Total des déductions : calcul du revenu imposable	42 835	313 567	5 244	38 784	23 023	169 580
<b>18 REVENU IMPOSABLE</b>	<b>165 016</b>	<b>6 321 407</b>	<b>25 167</b>	<b>1 040 391</b>	<b>118 697</b>	<b>5 181 877</b>
<b>CALCUL DES CRÉDITS D'IMPÔT NON REMBOURSABLES</b>						
19 Montant personnel de base	167 336	2 596 763	25 524	396 158	120 450	1 868 306
20 Montant pour personnes à charge	762	2 374	121	423	561	1 966
21 Autres montants	97 947	338 287	14 726	51 996	69 110	245 622
22 Total des montants	167 336	2 937 424	25 524	448 577	120 450	2 115 894
23 Crédit d'impôt pour pompier volontaire	402	181	14	6	32	14
24 Crédit d'impôt pour prolongation de carrière	11 527	12 550	1 433	1 536	6 840	7 343
25 Crédit d'impôt pour nouveau diplômé travaillant dans une région ressource éloignée	4 631	10 550	964	2 165	4 835	10 965
26 Crédits d'impôt pour dons	29 310	2 996	4 559	338	23 331	2 046
<b>27 TOTAL DES CRÉDITS D'IMPÔT NON REMBOURSABLES</b>	<b>167 337</b>	<b>478 390</b>	<b>25 524</b>	<b>73 296</b>	<b>120 451</b>	<b>347 438</b>
<b>28 IMPÔT À PAYER</b>	<b>110 731</b>	<b>586 026</b>	<b>17 775</b>	<b>101 878</b>	<b>86 585</b>	<b>533 298</b>
<b>29 IMPÔT ET COTISATIONS À PAYER</b>	<b>141 439</b>	<b>668 151</b>	<b>21 536</b>	<b>114 749</b>	<b>102 601</b>	<b>591 005</b>
<b>CALCUL DU REMBOURSEMENT OU DU SOLDE À PAYER</b>						
30 Impôt du Québec retenu à la source	125 110	576 587	20 114	101 392	97 348	530 237
31 Crédit d'impôt pour frais de garde d'enfants	8 587	6 708	1 369	1 346	6 809	7 760
32 Crédits d'impôt relatifs à la prime au travail	4 815	3 345	733	503	2 930	1 870
33 Crédit d'impôt pour maintien à domicile des aînés	14 010	21 662	2 291	3 228	9 844	12 663
34 Remboursement de TVQ à un salarié ou à un membre d'une société de personnes	3 871	631	788	92	2 499	259
35 Crédit d'impôt Bouclier fiscal	3 594	566	521	86	2 378	377
36 Autres crédits d'impôt	12 019	6 557	1 568	1 003	7 086	4 245
37 Crédit d'impôt pour soutien aux aînés	18 248	4 038	2 124	482	9 315	2 050
38 Impôt payé par acomptes et autres crédits d'impôt	74 382	54 749	11 177	8 160	51 571	45 900
<b>39 IMPÔT PAYÉ ET AUTRES CRÉDITS D'IMPÔT</b>	<b>146 336</b>	<b>674 843</b>	<b>22 575</b>	<b>116 293</b>	<b>107 696</b>	<b>605 360</b>
40 Compensation financière pour maintien à domicile	26	20				
<b>41 SOLDE À PAYER</b>	<b>63 983</b>	<b>92 825</b>	<b>9 515</b>	<b>14 825</b>	<b>43 997</b>	<b>67 498</b>
<b>42 REMBOURSEMENT</b>	<b>91 034</b>	<b>-99 537</b>	<b>14 134</b>	<b>-16 369</b>	<b>68 138</b>	<b>-81 853</b>
43 Remboursement anticipé	6 598	5 904	1 286	1 140	5 435	4 906
<b>AUTRES CRÉDITS D'IMPÔT REMBOURSABLES</b>						
44 Allocation famille	19 662	69 233	3 290	11 118	15 023	47 273
45 Crédit d'impôt pour la solidarité	73 316	47 994	10 372	6 628	47 318	28 608

TABLEAU 8 (suite)

## Sommaire des statistiques fiscales par région administrative et par municipalité de 20 000 habitants ou plus – 2020

(nombre de contribuables, montants en milliers de dollars)

Composantes	Saguenay–Lac-Saint-Jean (02)				Capitale-Nationale (03)	
	Autres		Ensemble		Québec	
	Nombre	Montant	Nombre	Montant	Nombre	Montant
1 Contribuables imposables	55 839		160 199		344 446	
2 Tous les contribuables	83 986		229 968		448 419	
<b>CALCUL DU REVENU TOTAL</b>						
3 Revenus d'emploi	54 359	2 229 335	150 102	6 416 313	303 681	14 313 107
4 Prestations d'assurance emploi et prestations d'assurance parentale	22 264	191 666	54 943	467 510	86 454	763 571
5 Revenus de retraite	35 080	821 018	96 168	2 525 842	164 134	5 187 863
6 Revenus de biens	33 555	162 711	89 502	463 462	187 440	1 468 857
7 Revenus nets d'entreprise et de profession	6 911	93 182	15 636	276 012	36 682	755 391
8 Autres revenus	38 264	272 191	101 345	738 197	183 215	1 443 124
<b>9 REVENU TOTAL</b>	<b>83 986</b>	<b>3 770 103</b>	<b>229 968</b>	<b>10 887 334</b>	<b>448 419</b>	<b>23 931 912</b>
<b>CALCUL DU REVENU NET ET DU REVENU IMPOSABLE</b>						
10 Déductions reliées à l'emploi	54 282	61 643	146 790	167 319	304 011	364 755
11 Déductions reliées à la retraite	30 020	169 551	85 731	528 693	192 671	1 351 399
12 Déductions reliées aux placements	1 856	5 729	5 907	17 914	19 649	93 032
13 Autres déductions	53 065	110 531	147 072	321 556	304 890	592 534
14 Total des déductions : calcul du revenu net	59 426	347 454	163 443	1 035 483	338 822	2 401 720
15 Revenu net	82 913	3 424 019	227 270	9 853 807	444 219	21 539 362
16 Prestation universelle pour la garde d'enfants et revenu d'un REEI			49	118	158	575
17 Total des déductions : calcul du revenu imposable	20 521	199 849	48 788	408 212	78 580	586 187
<b>18 REVENU IMPOSABLE</b>	<b>82 148</b>	<b>3 225 563</b>	<b>226 012</b>	<b>9 447 831</b>	<b>442 294</b>	<b>20 956 528</b>
<b>CALCUL DES CRÉDITS D'IMPÔT NON REMBOURSABLES</b>						
19 Montant personnel de base	83 966	1 302 948	229 940	3 567 412	448 350	6 951 736
20 Montant pour personnes à charge	349	1 084	1 031	3 473	2 497	8 715
21 Autres montants	45 704	154 897	129 540	452 514	251 036	880 084
22 Total des montants	83 966	1 458 928	229 940	4 023 399	448 353	7 840 535
23 Crédit d'impôt pour pompier volontaire	232	104	278	125	67	30
24 Crédit d'impôt pour prolongation de carrière	6 105	6 622	14 378	15 501	23 771	24 702
25 Crédit d'impôt pour nouveau diplômé travaillant dans une région ressource éloignée	2 711	6 004	8 510	19 134	187	433
26 Crédits d'impôt pour dons	13 700	1 127	41 590	3 511	105 922	16 129
<b>27 TOTAL DES CRÉDITS D'IMPÔT NON REMBOURSABLES</b>	<b>83 966</b>	<b>238 388</b>	<b>229 941</b>	<b>659 122</b>	<b>448 365</b>	<b>1 258 022</b>
<b>28 IMPÔT À PAYER</b>	<b>55 839</b>	<b>305 442</b>	<b>160 199</b>	<b>940 618</b>	<b>344 446</b>	<b>2 313 656</b>
<b>29 IMPÔT ET COTISATIONS À PAYER</b>	<b>69 855</b>	<b>343 811</b>	<b>193 992</b>	<b>1 049 565</b>	<b>392 006</b>	<b>2 555 450</b>
<b>CALCUL DU REMBOURSEMENT OU DU SOLDE À PAYER</b>						
30 Impôt du Québec retenu à la source	64 132	307 083	181 594	938 713	369 380	2 137 674
31 Crédit d'impôt pour frais de garde d'enfants	4 798	4 071	12 976	13 177	31 432	40 759
32 Crédits d'impôt relatifs à la prime au travail	2 319	1 631	5 982	4 004	10 337	6 321
33 Crédit d'impôt pour maintien à domicile des aînés	5 237	6 448	17 372	22 338	35 955	59 417
34 Remboursement de TVQ à un salarié ou à un membre d'une société de personnes	2 083	361	5 370	712	10 884	1 300
35 Crédit d'impôt Bouclier fiscal	1 732	274	4 631	737	8 992	1 442
36 Autres crédits d'impôt	4 811	3 086	13 465	8 334	27 576	12 630
37 Crédit d'impôt pour soutien aux aînés	7 773	1 798	19 212	4 330	27 950	5 796
38 Impôt payé par acomptes et autres crédits d'impôt	38 744	23 285	101 492	77 345	202 686	262 531
<b>39 IMPÔT PAYÉ ET AUTRES CRÉDITS D'IMPÔT</b>	<b>73 242</b>	<b>348 037</b>	<b>203 513</b>	<b>1 069 690</b>	<b>408 469</b>	<b>2 527 870</b>
40 Compensation financière pour maintien à domicile					52	27
<b>41 SOLDE À PAYER</b>	<b>31 559</b>	<b>46 527</b>	<b>85 071</b>	<b>128 850</b>	<b>170 064</b>	<b>332 527</b>
<b>42 REMBOURSEMENT</b>	<b>45 877</b>	<b>-50 754</b>	<b>128 149</b>	<b>-148 977</b>	<b>253 586</b>	<b>-304 974</b>
43 Remboursement anticipé	3 607	3 230	10 328	9 276	16 831	14 778
<b>AUTRES CRÉDITS D'IMPÔT REMBOURSABLES</b>						
44 Allocation famille	10 768	38 887	29 081	97 278	55 322	171 576
45 Crédit d'impôt pour la solidarité	32 894	20 685	90 584	55 921	177 160	102 971

TABLEAU 8 (suite)

**Sommaire des statistiques fiscales par région administrative et par municipalité de 20 000 habitants ou plus – 2020**

(nombre de contribuables, montants en milliers de dollars)

Composantes	Capitale-Nationale (03)				Mauricie (04)	
	Autres		Ensemble		Shawinigan	
	Nombre	Montant	Nombre	Montant	Nombre	Montant
1 Contribuables imposables	130 092		474 538		27 949	
2 Tous les contribuables	170 638		619 057		42 710	
<b>CALCUL DU REVENU TOTAL</b>						
3 Revenus d'emploi	118 009	5 738 962	421 690	20 052 069	23 819	864 695
4 Prestations d'assurance emploi et prestations d'assurance parentale	37 993	328 307	124 447	1 091 878	8 873	75 156
5 Revenus de retraite	63 686	1 818 593	227 820	7 006 456	20 853	516 993
6 Revenus de biens	78 929	685 634	266 369	2 154 491	17 351	83 691
7 Revenus nets d'entreprise et de profession	15 637	296 360	52 319	1 051 750	2 492	39 130
8 Autres revenus	70 708	540 478	253 923	1 983 602	21 298	165 204
<b>9 REVENU TOTAL</b>	<b>170 638</b>	<b>9 408 334</b>	<b>619 057</b>	<b>33 340 246</b>	<b>42 710</b>	<b>1 744 869</b>
<b>CALCUL DU REVENU NET ET DU REVENU IMPOSABLE</b>						
10 Déductions reliées à l'emploi	118 757	143 085	422 768	507 840	23 097	26 048
11 Déductions reliées à la retraite	76 758	525 037	269 429	1 876 436	12 501	66 999
12 Déductions reliées aux placements	6 861	27 490	26 510	120 522	1 221	3 002
13 Autres déductions	116 916	260 673	421 806	853 207	24 110	59 554
14 Total des déductions : calcul du revenu net	130 865	956 285	469 687	3 358 005	26 946	155 602
15 Revenu net	169 130	8 454 167	613 349	29 993 529	42 268	1 589 772
16 Prestation universelle pour la garde d'enfants et revenu d'un REEI	58	188	216	763		
17 Total des déductions : calcul du revenu imposable	31 965	276 214	110 545	862 402	10 574	71 509
<b>18 REVENU IMPOSABLE</b>	<b>168 256</b>	<b>8 179 413</b>	<b>610 550</b>	<b>29 135 941</b>	<b>42 103</b>	<b>1 518 581</b>
<b>CALCUL DES CRÉDITS D'IMPÔT NON REMBOURSABLES</b>						
19 Montant personnel de base	170 524	2 646 285	618 874	9 598 021	42 701	662 268
20 Montant pour personnes à charge	839	2 891	3 336	11 606	143	498
21 Autres montants	88 471	295 390	339 507	1 175 474	26 681	100 559
22 Total des montants	170 521	2 944 566	618 874	10 785 102	42 701	763 326
23 Crédit d'impôt pour pompier volontaire	386	174	453	204	11	5
24 Crédit d'impôt pour prolongation de carrière	10 476	11 088	34 247	35 790	2 612	2 818
25 Crédit d'impôt pour nouveau diplômé travaillant dans une région ressource éloignée	50	116	237	549	17	40
26 Crédits d'impôt pour dons	35 565	4 331	141 487	20 460	6 536	649
<b>27 TOTAL DES CRÉDITS D'IMPÔT NON REMBOURSABLES</b>	<b>170 522</b>	<b>471 270</b>	<b>618 887</b>	<b>1 729 292</b>	<b>42 701</b>	<b>120 962</b>
<b>28 IMPÔT À PAYER</b>	<b>130 092</b>	<b>926 985</b>	<b>474 538</b>	<b>3 240 641</b>	<b>27 949</b>	<b>133 615</b>
<b>29 IMPÔT ET COTISATIONS À PAYER</b>	<b>150 207</b>	<b>1 015 672</b>	<b>542 213</b>	<b>3 571 122</b>	<b>35 525</b>	<b>155 657</b>
<b>CALCUL DU REMBOURSEMENT OU DU SOLDE À PAYER</b>						
30 Impôt du Québec retenu à la source	139 800	845 711	509 180	2 983 384	31 100	128 923
31 Crédit d'impôt pour frais de garde d'enfants	14 237	16 117	45 669	56 877	1 876	1 711
32 Crédits d'impôt relatifs à la prime au travail	3 497	2 257	13 834	8 579	1 389	933
33 Crédit d'impôt pour maintien à domicile des aînés	9 330	14 945	45 285	74 362	4 610	6 093
34 Remboursement de TVQ à un salarié ou à un membre d'une société de personnes	4 211	584	15 095	1 885	682	78
35 Crédit d'impôt Bouclier fiscal	3 354	495	12 346	1 936	998	164
36 Autres crédits d'impôt	10 400	5 898	37 976	18 528	2 473	1 553
37 Crédit d'impôt pour soutien aux aînés	11 310	2 482	39 260	8 277	4 870	1 051
38 Impôt payé par acomptes et autres crédits d'impôt	76 917	96 872	279 603	359 402	16 927	13 212
<b>39 IMPÔT PAYÉ ET AUTRES CRÉDITS D'IMPÔT</b>	<b>155 443</b>	<b>985 360</b>	<b>563 912</b>	<b>3 513 230</b>	<b>36 389</b>	<b>153 718</b>
40 Compensation financière pour maintien à domicile	12	13	64	40		
<b>41 SOLDE À PAYER</b>	<b>66 772</b>	<b>142 663</b>	<b>236 836</b>	<b>475 190</b>	<b>16 890</b>	<b>22 752</b>
<b>42 REMBOURSEMENT</b>	<b>95 943</b>	<b>-112 364</b>	<b>349 529</b>	<b>-417 338</b>	<b>21 638</b>	<b>-20 813</b>
43 Remboursement anticipé	6 239	5 399	23 070	20 176	2 130	1 709
<b>AUTRES CRÉDITS D'IMPÔT REMBOURSABLES</b>						
44 Allocation famille	24 466	75 235	79 788	246 812	4 532	16 600
45 Crédit d'impôt pour la solidarité	55 276	32 245	232 436	135 216	21 552	14 769

TABLEAU 8 (suite)

## Sommaire des statistiques fiscales par région administrative et par municipalité de 20 000 habitants ou plus – 2020

(nombre de contribuables, montants en milliers de dollars)

Composantes	Mauricie (04)					
	Trois-Rivières		Autres		Ensemble	
	Nombre	Montant	Nombre	Montant	Nombre	Montant
1 Contribuables imposables	80 438		45 251		153 638	
2 Tous les contribuables	115 292		69 823		227 825	
<b>CALCUL DU REVENU TOTAL</b>						
3 Revenus d'emploi	70 715	2 984 556	41 820	1 633 358	136 354	5 482 609
4 Prestations d'assurance emploi et prestations d'assurance parentale	23 350	199 905	16 252	135 685	48 475	410 746
5 Revenus de retraite	48 142	1 324 073	30 879	698 091	99 874	2 539 157
6 Revenus de biens	48 166	325 186	30 717	169 820	96 234	578 697
7 Revenus nets d'entreprise et de profession	7 948	136 676	5 843	66 331	16 283	242 137
8 Autres revenus	53 751	423 796	33 526	248 438	108 575	837 438
<b>9 REVENU TOTAL</b>	<b>115 292</b>	<b>5 394 192</b>	<b>69 823</b>	<b>2 951 722</b>	<b>227 825</b>	<b>10 090 782</b>
<b>CALCUL DU REVENU NET ET DU REVENU IMPOSABLE</b>						
10 Déductions reliées à l'emploi	70 895	81 117	41 664	46 648	135 656	153 813
11 Déductions reliées à la retraite	41 120	261 730	22 665	124 346	76 286	453 075
12 Déductions reliées aux placements	3 755	12 479	1 897	4 710	6 873	20 191
13 Autres déductions	71 866	166 660	41 220	77 223	137 196	303 437
14 Total des déductions : calcul du revenu net	80 328	521 986	46 661	252 928	153 935	930 515
15 Revenu net	114 000	4 873 130	68 819	2 699 832	225 087	9 162 735
16 Prestation universelle pour la garde d'enfants et revenu d'un REEI	24	82			46	196
17 Total des déductions : calcul du revenu imposable	25 913	183 264	18 417	168 072	54 904	422 845
<b>18 REVENU IMPOSABLE</b>	<b>113 480</b>	<b>4 691 076</b>	<b>67 786</b>	<b>2 532 699</b>	<b>223 369</b>	<b>8 742 355</b>
<b>CALCUL DES CRÉDITS D'IMPÔT NON REMBOURSABLES</b>						
19 Montant personnel de base	115 276	1 788 086	69 810	1 083 225	227 787	3 533 579
20 Montant pour personnes à charge	586	1 926	263	848	992	3 272
21 Autres montants	68 525	246 980	39 943	139 711	135 149	487 250
22 Total des montants	115 276	2 036 992	69 810	1 223 784	227 787	4 024 102
23 Crédit d'impôt pour pompier volontaire	22	10	154	69	187	84
24 Crédit d'impôt pour prolongation de carrière	6 202	6 563	4 666	5 045	13 480	14 426
25 Crédit d'impôt pour nouveau diplômé travaillant dans une région ressource éloignée	29	71	278	662	324	774
26 Crédits d'impôt pour dons	21 602	2 269	10 096	888	38 234	3 806
<b>27 TOTAL DES CRÉDITS D'IMPÔT NON REMBOURSABLES</b>	<b>115 279</b>	<b>324 177</b>	<b>69 810</b>	<b>194 921</b>	<b>227 790</b>	<b>640 060</b>
<b>28 IMPÔT À PAYER</b>	<b>80 438</b>	<b>472 859</b>	<b>45 251</b>	<b>232 919</b>	<b>153 638</b>	<b>839 393</b>
<b>29 IMPÔT ET COTISATIONS À PAYER</b>	<b>97 642</b>	<b>534 711</b>	<b>57 908</b>	<b>264 922</b>	<b>191 075</b>	<b>955 290</b>
<b>CALCUL DU REMBOURSEMENT OU DU SOLDE À PAYER</b>						
30 Impôt du Québec retenu à la source	89 005	446 460	50 587	226 893	170 692	802 276
31 Crédit d'impôt pour frais de garde d'enfants	7 184	6 843	3 964	3 615	13 024	12 169
32 Crédits d'impôt relatifs à la prime au travail	3 368	2 239	2 115	1 466	6 872	4 638
33 Crédit d'impôt pour maintien à domicile des aînés	11 635	17 756	4 469	4 817	20 714	28 666
34 Remboursement de TVQ à un salarié ou à un membre d'une société de personnes	2 757	281	1 253	155	4 692	514
35 Crédit d'impôt Bouclier fiscal	2 825	435	1 541	240	5 364	839
36 Autres crédits d'impôt	6 846	3 704	4 227	2 653	13 546	7 910
37 Crédit d'impôt pour soutien aux aînés	10 615	2 275	7 105	1 604	22 590	4 930
38 Impôt payé par acomptes et autres crédits d'impôt	49 525	47 602	29 764	20 265	96 216	81 079
<b>39 IMPÔT PAYÉ ET AUTRES CRÉDITS D'IMPÔT</b>	<b>101 502</b>	<b>527 595</b>	<b>59 250</b>	<b>261 708</b>	<b>197 141</b>	<b>943 021</b>
40 Compensation financière pour maintien à domicile					19	5
<b>41 SOLDE À PAYER</b>	<b>44 530</b>	<b>76 133</b>	<b>27 513</b>	<b>39 628</b>	<b>88 933</b>	<b>138 513</b>
<b>42 REMBOURSEMENT</b>	<b>61 941</b>	<b>-69 022</b>	<b>35 928</b>	<b>-36 415</b>	<b>119 507</b>	<b>-126 250</b>
43 Remboursement anticipé	4 403	3 656	2 174	1 867	8 707	7 231
<b>AUTRES CRÉDITS D'IMPÔT REMBOURSABLES</b>						
44 Allocation famille	13 642	47 011	8 532	32 350	26 706	95 961
45 Crédit d'impôt pour la solidarité	52 705	33 977	30 801	20 405	105 058	69 150



TABLEAU 8 (suite)

## Sommaire des statistiques fiscales par région administrative et par municipalité de 20 000 habitants ou plus – 2020

(nombre de contribuables, montants en milliers de dollars)

Composantes	Estrie (05)					
	Magog		Sherbrooke		Autres	
	Nombre	Montant	Nombre	Montant	Nombre	Montant
1 Contribuables imposables	16 555		95 891		76 348	
2 Tous les contribuables	23 952		136 777		112 192	
<b>CALCUL DU REVENU TOTAL</b>						
3 Revenus d'emploi	13 838	582 375	88 775	3 803 014	68 982	2 830 182
4 Prestations d'assurance emploi et prestations d'assurance parentale	4 880	39 976	29 203	235 881	24 903	192 502
5 Revenus de retraite	11 199	299 496	47 365	1 254 378	45 983	1 113 542
6 Revenus de biens	10 046	131 068	53 374	397 561	49 862	460 138
7 Revenus nets d'entreprise et de profession	2 316	42 301	12 635	228 021	15 976	174 698
8 Autres revenus	11 457	89 354	64 509	502 762	51 977	398 126
<b>9 REVENU TOTAL</b>	<b>23 952</b>	<b>1 184 570</b>	<b>136 777</b>	<b>6 421 616</b>	<b>112 192</b>	<b>5 169 188</b>
<b>CALCUL DU REVENU NET ET DU REVENU IMPOSABLE</b>						
10 Déductions reliées à l'emploi	14 215	16 239	91 504	103 060	72 579	81 965
11 Déductions reliées à la retraite	7 542	51 580	52 727	322 124	38 991	222 926
12 Déductions reliées aux placements	1 192	6 044	4 581	16 153	4 162	16 995
13 Autres déductions	14 404	38 167	90 211	142 249	71 475	136 605
14 Total des déductions : calcul du revenu net	16 419	112 030	100 359	583 585	80 836	458 491
15 Revenu net	23 721	1 072 927	135 103	5 839 358	110 786	4 713 451
16 Prestation universelle pour la garde d'enfants et revenu d'un REEI			30	87		
17 Total des déductions : calcul du revenu imposable	5 708	41 032	29 896	218 719	26 839	213 925
<b>18 REVENU IMPOSABLE</b>	<b>23 642</b>	<b>1 032 081</b>	<b>134 260</b>	<b>5 621 636</b>	<b>110 308</b>	<b>4 500 603</b>
<b>CALCUL DES CRÉDITS D'IMPÔT NON REMBOURSABLES</b>						
19 Montant personnel de base	23 945	371 556	136 749	2 120 914	112 169	1 740 689
20 Montant pour personnes à charge	87	269	974	3 471	512	1 615
21 Autres montants	13 866	53 066	76 271	259 018	60 960	208 176
22 Total des montants	23 945	424 891	136 750	2 383 402	112 170	1 950 480
23 Crédit d'impôt pour pompier volontaire					337	152
24 Crédit d'impôt pour prolongation de carrière	1 649	1 793	6 720	7 160	7 704	8 188
25 Crédit d'impôt pour nouveau diplômé travaillant dans une région ressource éloignée			37	80		
26 Crédits d'impôt pour dons	4 257	727	27 998	4 738	19 227	4 047
<b>27 TOTAL DES CRÉDITS D'IMPÔT NON REMBOURSABLES</b>	<b>23 945</b>	<b>67 914</b>	<b>136 750</b>	<b>381 300</b>	<b>112 170</b>	<b>312 461</b>
<b>28 IMPÔT À PAYER</b>	<b>16 555</b>	<b>108 223</b>	<b>95 891</b>	<b>576 160</b>	<b>76 348</b>	<b>447 615</b>
<b>29 IMPÔT ET COTISATIONS À PAYER</b>	<b>20 868</b>	<b>123 275</b>	<b>114 772</b>	<b>644 751</b>	<b>96 390</b>	<b>505 593</b>
<b>CALCUL DU REMBOURSEMENT OU DU SOLDE À PAYER</b>						
30 Impôt du Québec retenu à la source	17 773	90 855	105 312	533 621	82 410	401 645
31 Crédit d'impôt pour frais de garde d'enfants	1 340	1 204	10 171	9 854	7 599	5 957
32 Crédits d'impôt relatifs à la prime au travail	747	492	4 483	2 963	4 205	3 137
33 Crédit d'impôt pour maintien à domicile des aînés	2 347	3 962	10 620	17 160	5 816	7 648
34 Remboursement de TVQ à un salarié ou à un membre d'une société de personnes	338	44	2 982	267	1 727	195
35 Crédit d'impôt Bouclier fiscal	524	84	3 759	599	2 801	449
36 Autres crédits d'impôt	1 583	953	8 879	4 408	7 654	4 800
37 Crédit d'impôt pour soutien aux aînés	2 459	535	10 528	2 248	9 688	2 167
38 Impôt payé par acomptes et autres crédits d'impôt	10 195	17 232	63 682	67 946	50 569	55 840
<b>39 IMPÔT PAYÉ ET AUTRES CRÉDITS D'IMPÔT</b>	<b>20 931</b>	<b>115 362</b>	<b>120 139</b>	<b>639 066</b>	<b>96 432</b>	<b>481 839</b>
40 Compensation financière pour maintien à domicile						
<b>41 SOLDE À PAYER</b>	<b>10 574</b>	<b>22 193</b>	<b>51 631</b>	<b>91 273</b>	<b>47 794</b>	<b>87 394</b>
<b>42 REMBOURSEMENT</b>	<b>11 846</b>	<b>-14 280</b>	<b>74 708</b>	<b>-85 591</b>	<b>56 532</b>	<b>-63 642</b>
43 Remboursement anticipé	767	675	5 338	4 634	3 535	3 049
<b>AUTRES CRÉDITS D'IMPÔT REMBOURSABLES</b>						
44 Allocation famille	2 662	9 206	18 436	64 663	14 302	55 154
45 Crédit d'impôt pour la solidarité	10 299	6 864	62 103	39 114	45 557	29 970

TABLEAU 8 (suite)

**Sommaire des statistiques fiscales par région administrative et par municipalité de 20 000 habitants ou plus – 2020**

(nombre de contribuables, montants en milliers de dollars)

Composantes	Estrie (05)		Montréal (06)			
	Ensemble		Côte-Saint-Luc		Dollard-Des Ormeaux	
	Nombre	Montant	Nombre	Montant	Nombre	Montant
1 Contribuables imposables	188 794		17 985		28 321	
2 Tous les contribuables	272 921		26 809		39 568	
<b>CALCUL DU REVENU TOTAL</b>						
3 Revenus d'emploi	171 595	7 215 570	14 434	713 922	25 933	1 323 419
4 Prestations d'assurance emploi et prestations d'assurance parentale	58 986	468 359	3 881	40 700	7 345	76 417
5 Revenus de retraite	104 547	2 667 416	10 233	337 712	12 151	333 163
6 Revenus de biens	113 282	988 767	11 170	390 066	14 193	232 371
7 Revenus nets d'entreprise et de profession	30 927	445 020	3 884	108 593	4 185	105 843
8 Autres revenus	127 943	990 242	13 114	131 946	17 651	169 916
<b>9 REVENU TOTAL</b>	<b>272 921</b>	<b>12 775 373</b>	<b>26 809</b>	<b>1 722 939</b>	<b>39 568</b>	<b>2 241 128</b>
<b>CALCUL DU REVENU NET ET DU REVENU IMPOSABLE</b>						
10 Déductions reliées à l'emploi	178 298	201 264	16 148	19 201	27 085	32 606
11 Déductions reliées à la retraite	99 260	596 630	7 337	61 612	14 163	113 944
12 Déductions reliées aux placements	9 935	39 192	3 261	24 383	2 851	15 799
13 Autres déductions	176 090	317 021	16 976	55 080	26 790	57 192
14 Total des déductions : calcul du revenu net	197 614	1 154 106	19 622	160 276	30 214	219 540
15 Revenu net	269 610	11 625 737	26 119	1 564 331	38 477	2 022 550
16 Prestation universelle pour la garde d'enfants et revenu d'un REEI	61	203	13	33	12	37
17 Total des déductions : calcul du revenu imposable	62 443	473 676	6 312	54 052	6 788	53 131
<b>18 REVENU IMPOSABLE</b>	<b>268 210</b>	<b>11 154 320</b>	<b>25 899</b>	<b>1 510 512</b>	<b>38 257</b>	<b>1 969 626</b>
<b>CALCUL DES CRÉDITS D'IMPÔT NON REMBOURSABLES</b>						
19 Montant personnel de base	272 863	4 233 159	26 802	415 290	39 557	613 516
20 Montant pour personnes à charge	1 573	5 354	562	2 060	820	3 149
21 Autres montants	151 097	520 259	12 853	54 177	17 650	64 127
22 Total des montants	272 865	4 758 773	26 803	471 527	39 557	680 791
23 Crédit d'impôt pour pompier volontaire	367	165				
24 Crédit d'impôt pour prolongation de carrière	16 073	17 141	1 974	1 935	2 657	2 663
25 Crédit d'impôt pour nouveau diplômé travaillant dans une région ressource éloignée	60	136				
26 Crédits d'impôt pour dons	51 482	9 512	7 371	6 809	8 396	3 322
<b>27 TOTAL DES CRÉDITS D'IMPÔT NON REMBOURSABLES</b>	<b>272 865</b>	<b>761 675</b>	<b>26 804</b>	<b>82 021</b>	<b>39 557</b>	<b>111 416</b>
<b>28 IMPÔT À PAYER</b>	<b>188 794</b>	<b>1 131 997</b>	<b>17 985</b>	<b>194 645</b>	<b>28 321</b>	<b>240 767</b>
<b>29 IMPÔT ET COTISATIONS À PAYER</b>	<b>232 030</b>	<b>1 273 618</b>	<b>21 957</b>	<b>213 426</b>	<b>32 764</b>	<b>261 271</b>
<b>CALCUL DU REMBOURSEMENT OU DU SOLDE À PAYER</b>						
30 Impôt du Québec retenu à la source	205 495	1 026 122	16 790	112 206	28 623	196 138
31 Crédit d'impôt pour frais de garde d'enfants	19 110	17 015	2 079	4 111	2 825	2 600
32 Crédits d'impôt relatifs à la prime au travail	9 435	6 592	902	652	1 291	909
33 Crédit d'impôt pour maintien à domicile des aînés	18 783	28 771	1 918	2 405	1 908	3 074
34 Remboursement de TVQ à un salarié ou à un membre d'une société de personnes	5 047	506	379	76	572	102
35 Crédit d'impôt Bouclier fiscal	7 084	1 133	672	120	926	167
36 Autres crédits d'impôt	18 116	10 161	1 400	913	2 307	1 706
37 Crédit d'impôt pour soutien aux aînés	22 675	4 950	1 904	418	2 257	511
38 Impôt payé par acomptes et autres crédits d'impôt	124 446	141 018	12 303	58 191	18 008	38 122
<b>39 IMPÔT PAYÉ ET AUTRES CRÉDITS D'IMPÔT</b>	<b>237 502</b>	<b>1 236 267</b>	<b>22 003</b>	<b>179 091</b>	<b>33 640</b>	<b>243 329</b>
40 Compensation financière pour maintien à domicile			27	12		
<b>41 SOLDE À PAYER</b>	<b>109 999</b>	<b>200 860</b>	<b>12 433</b>	<b>57 384</b>	<b>17 306</b>	<b>46 339</b>
<b>42 REMBOURSEMENT</b>	<b>143 086</b>	<b>-163 513</b>	<b>11 817</b>	<b>-23 062</b>	<b>18 883</b>	<b>-28 398</b>
43 Remboursement anticipé	9 640	8 358	637	565	938	875
<b>AUTRES CRÉDITS D'IMPÔT REMBOURSABLES</b>						
44 Allocation famille	35 400	129 022	3 522	14 015	5 301	18 698
45 Crédit d'impôt pour la solidarité	117 959	75 948	10 509	6 555	14 345	7 813

TABLEAU 8 (suite)

## Sommaire des statistiques fiscales par région administrative et par municipalité de 20 000 habitants ou plus – 2020

(nombre de contribuables, montants en milliers de dollars)

Composantes	Montréal (06)					
	Dorval		Kirkland		Mont-Royal	
	Nombre	Montant	Nombre	Montant	Nombre	Montant
1 Contribuables imposables	11 823		12 071		11 702	
2 Tous les contribuables	15 817		16 301		16 311	
<b>CALCUL DU REVENU TOTAL</b>						
3 Revenus d'emploi	10 713	561 586	10 899	724 063	10 020	979 873
4 Prestations d'assurance emploi et prestations d'assurance parentale	2 897	28 954	2 209	22 696	1 705	18 476
5 Revenus de retraite	5 012	155 332	4 791	163 895	4 388	197 109
6 Revenus de biens	5 674	89 953	7 572	134 575	8 790	453 552
7 Revenus nets d'entreprise et de profession	1 516	32 059	1 665	53 820	2 542	201 570
8 Autres revenus	6 507	63 980	6 591	75 505	6 663	99 965
<b>9 REVENU TOTAL</b>	<b>15 817</b>	<b>931 864</b>	<b>16 301</b>	<b>1 174 554</b>	<b>16 311</b>	<b>1 950 545</b>
<b>CALCUL DU REVENU NET ET DU REVENU IMPOSABLE</b>						
10 Déductions reliées à l'emploi	10 908	13 331	11 139	14 378	10 984	14 639
11 Déductions reliées à la retraite	6 236	47 203	6 581	69 044	6 147	84 356
12 Déductions reliées aux placements	1 014	5 929	1 726	8 780	2 910	25 575
13 Autres déductions	10 972	19 247	11 133	29 132	11 131	59 620
14 Total des déductions : calcul du revenu net	12 195	85 710	12 736	121 333	12 923	184 189
15 Revenu net	15 463	846 749	15 865	1 053 852	15 798	1 767 472
16 Prestation universelle pour la garde d'enfants et revenu d'un REEI						
17 Total des déductions : calcul du revenu imposable	2 491	20 783	2 507	27 364	2 987	49 444
<b>18 REVENU IMPOSABLE</b>	<b>15 393</b>	<b>826 154</b>	<b>15 779</b>	<b>1 026 642</b>	<b>15 674</b>	<b>1 718 305</b>
<b>CALCUL DES CRÉDITS D'IMPÔT NON REMBOURSABLES</b>						
19 Montant personnel de base	15 814	245 289	16 297	252 784	16 299	252 546
20 Montant pour personnes à charge	245	950	400	1 466	470	1 961
21 Autres montants	7 835	27 233	6 398	23 445	5 428	21 392
22 Total des montants	15 814	273 472	16 298	277 695	16 300	275 899
23 Crédit d'impôt pour pompier volontaire						
24 Crédit d'impôt pour prolongation de carrière	948	965	909	905	825	805
25 Crédit d'impôt pour nouveau diplômé travaillant dans une région ressource éloignée						
26 Crédits d'impôt pour dons	3 412	1 405	3 908	1 254	4 638	15 285
<b>27 TOTAL DES CRÉDITS D'IMPÔT NON REMBOURSABLES</b>	<b>15 814</b>	<b>44 727</b>	<b>16 298</b>	<b>45 297</b>	<b>16 302</b>	<b>59 348</b>
<b>28 IMPÔT À PAYER</b>	<b>11 823</b>	<b>102 210</b>	<b>12 071</b>	<b>145 683</b>	<b>11 702</b>	<b>284 997</b>
<b>29 IMPÔT ET COTISATIONS À PAYER</b>	<b>13 518</b>	<b>109 556</b>	<b>13 444</b>	<b>153 855</b>	<b>13 179</b>	<b>297 264</b>
<b>CALCUL DU REMBOURSEMENT OU DU SOLDE À PAYER</b>						
30 Impôt du Québec retenu à la source	12 098	86 218	11 906	121 916	10 810	192 836
31 Crédit d'impôt pour frais de garde d'enfants	1 039	1 053	1 186	987	1 803	1 770
32 Crédits d'impôt relatifs à la prime au travail	483	302	347	243	398	327
33 Crédit d'impôt pour maintien à domicile des aînés	759	616	587	867	504	876
34 Remboursement de TVQ à un salarié ou à un membre d'une société de personnes	228	32	303	66	380	79
35 Crédit d'impôt Bouclier fiscal	327	55	296	41	290	48
36 Autres crédits d'impôt	894	487	885	637	816	517
37 Crédit d'impôt pour soutien aux aînés	801	166	612	136	590	128
38 Impôt payé par acomptes et autres crédits d'impôt	7 236	14 702	6 906	20 783	7 842	78 621
<b>39 IMPÔT PAYÉ ET AUTRES CRÉDITS D'IMPÔT</b>	<b>13 796</b>	<b>103 631</b>	<b>13 953</b>	<b>145 676</b>	<b>13 629</b>	<b>275 202</b>
40 Compensation financière pour maintien à domicile	10	4				
<b>41 SOLDE À PAYER</b>	<b>6 718</b>	<b>17 746</b>	<b>6 678</b>	<b>23 072</b>	<b>6 761</b>	<b>54 314</b>
<b>42 REMBOURSEMENT</b>	<b>7 990</b>	<b>-11 825</b>	<b>8 242</b>	<b>-14 895</b>	<b>7 954</b>	<b>-32 252</b>
43 Remboursement anticipé	443	409	379	372	288	277
<b>AUTRES CRÉDITS D'IMPÔT REMBOURSABLES</b>						
44 Allocation famille	1 857	5 653	2 107	6 077	2 633	8 022
45 Crédit d'impôt pour la solidarité	5 886	3 382	4 572	2 320	4 610	2 509

TABLEAU 8 (suite)

## Sommaire des statistiques fiscales par région administrative et par municipalité de 20 000 habitants ou plus – 2020

(nombre de contribuables, montants en milliers de dollars)

Composantes	Montréal (06)					
	Montréal		Pointe-Claire		Westmount	
	Nombre	Montant	Nombre	Montant	Nombre	Montant
1 Contribuables imposables	931 708		20 098		11 360	
2 Tous les contribuables	1 391 459		26 725		15 592	
<b>CALCUL DU REVENU TOTAL</b>						
3 Revenus d'emploi	913 760	42 265 554	16 962	980 294	8 481	1 069 526
4 Prestations d'assurance emploi et prestations d'assurance parentale	267 867	2 647 153	3 908	39 637	1 191	13 296
5 Revenus de retraite	362 323	8 838 762	9 904	353 994	5 607	301 444
6 Revenus de biens	472 619	5 833 048	11 316	213 294	9 641	968 542
7 Revenus nets d'entreprise et de profession	153 274	2 882 136	2 651	65 420	2 560	240 012
8 Autres revenus	677 250	6 464 066	10 324	99 737	5 767	108 822
<b>9 REVENU TOTAL</b>	<b>1 391 459</b>	<b>68 930 718</b>	<b>26 725</b>	<b>1 752 376</b>	<b>15 592</b>	<b>2 701 643</b>
<b>CALCUL DU REVENU NET ET DU REVENU IMPOSABLE</b>						
10 Déductions reliées à l'emploi	955 050	1 103 299	17 021	21 248	9 334	15 369
11 Déductions reliées à la retraite	489 588	3 505 078	10 148	90 165	4 734	71 716
12 Déductions reliées aux placements	50 692	299 874	2 477	13 623	4 370	73 405
13 Autres déductions	927 171	1 134 814	17 651	52 493	10 384	96 602
14 Total des déductions : calcul du revenu net	1 031 480	6 043 065	20 191	177 529	12 360	257 092
15 Revenu net	1 353 659	62 920 888	26 131	1 575 492	15 077	2 450 135
16 Prestation universelle pour la garde d'enfants et revenu d'un REEI	811	1 731				
17 Total des déductions : calcul du revenu imposable	280 331	2 483 458	4 197	39 565	3 295	89 965
<b>18 REVENU IMPOSABLE</b>	<b>1 341 616</b>	<b>60 455 837</b>	<b>25 994</b>	<b>1 536 081</b>	<b>14 964</b>	<b>2 360 873</b>
<b>CALCUL DES CRÉDITS D'IMPÔT NON REMBOURSABLES</b>						
19 Montant personnel de base	1 391 057	21 548 133	26 721	414 421	15 583	241 318
20 Montant pour personnes à charge	17 899	68 777	498	1 942	441	1 927
21 Autres montants	702 152	2 225 659	12 964	53 530	5 235	28 311
22 Total des montants	1 391 091	23 842 569	26 721	469 892	15 584	271 556
23 Crédit d'impôt pour pompier volontaire	47	21				
24 Crédit d'impôt pour prolongation de carrière	58 393	59 685	1 519	1 500	1 100	1 034
25 Crédit d'impôt pour nouveau diplômé travaillant dans une région ressource éloignée	146	313				
26 Crédits d'impôt pour dons	248 315	89 500	6 607	2 997	5 114	18 029
<b>27 TOTAL DES CRÉDITS D'IMPÔT NON REMBOURSABLES</b>	<b>1 391 124</b>	<b>3 846 936</b>	<b>26 721</b>	<b>77 349</b>	<b>15 585</b>	<b>62 115</b>
<b>28 IMPÔT À PAYER</b>	<b>931 708</b>	<b>6 924 412</b>	<b>20 098</b>	<b>196 648</b>	<b>11 360</b>	<b>404 715</b>
<b>29 IMPÔT ET COTISATIONS À PAYER</b>	<b>1 104 759</b>	<b>7 550 297</b>	<b>22 884</b>	<b>213 580</b>	<b>12 971</b>	<b>419 238</b>
<b>CALCUL DU REMBOURSEMENT OU DU SOLDE À PAYER</b>						
30 Impôt du Québec retenu à la source	999 383	5 954 904	19 887	156 887	9 308	222 173
31 Crédit d'impôt pour frais de garde d'enfants	93 953	108 269	1 902	1 799	1 038	1 632
32 Crédits d'impôt relatifs à la prime au travail	53 316	36 903	610	406	280	201
33 Crédit d'impôt pour maintien à domicile des aînés	65 056	81 556	2 155	4 628	732	1 985
34 Remboursement de TVQ à un salarié ou à un membre d'une société de personnes	19 064	2 374	383	57	232	106
35 Crédit d'impôt Bouclier fiscal	37 748	6 664	465	78	154	31
36 Autres crédits d'impôt	80 129	45 062	1 572	1 072	579	362
37 Crédit d'impôt pour soutien aux aînés	91 584	19 503	1 381	285	539	113
38 Impôt payé par acomptes et autres crédits d'impôt	647 819	923 153	11 318	30 429	7 703	144 124
<b>39 IMPÔT PAYÉ ET AUTRES CRÉDITS D'IMPÔT</b>	<b>1 164 270</b>	<b>7 178 389</b>	<b>23 298</b>	<b>195 642</b>	<b>12 627</b>	<b>370 727</b>
40 Compensation financière pour maintien à domicile	165	90	35	20		
<b>41 SOLDE À PAYER</b>	<b>547 144</b>	<b>1 259 996</b>	<b>11 507</b>	<b>39 904</b>	<b>7 251</b>	<b>85 909</b>
<b>42 REMBOURSEMENT</b>	<b>693 886</b>	<b>-888 178</b>	<b>13 361</b>	<b>-21 985</b>	<b>6 817</b>	<b>-37 398</b>
43 Remboursement anticipé	39 146	35 334	713	686	231	227
<b>AUTRES CRÉDITS D'IMPÔT REMBOURSABLES</b>						
44 Allocation famille	171 677	648 380	3 330	9 688	1 546	4 301
45 Crédit d'impôt pour la solidarité	647 819	388 721	8 500	4 693	4 101	2 204

TABLEAU 8 (suite)

**Sommaire des statistiques fiscales par région administrative et par municipalité de 20 000 habitants ou plus – 2020**

(nombre de contribuables, montants en milliers de dollars)

Composantes	Montréal (06)				Outaouais (07)	
	Autres		Ensemble		Gatineau	
	Nombre	Montant	Nombre	Montant	Nombre	Montant
1 Contribuables imposables	26 620		1 071 688		169 130	
2 Tous les contribuables	35 817		1 584 399		219 017	
<b>CALCUL DU REVENU TOTAL</b>						
3 Revenus d'emploi	23 490	1 863 096	1 034 692	50 481 334	159 982	7 773 360
4 Prestations d'assurance emploi et prestations d'assurance parentale	4 733	48 070	295 736	2 935 397	37 086	349 842
5 Revenus de retraite	10 332	431 893	424 741	11 113 303	68 384	2 249 556
6 Revenus de biens	17 225	805 279	558 200	9 120 679	68 415	494 350
7 Revenus nets d'entreprise et de profession	4 483	191 067	176 760	3 880 520	18 670	334 640
8 Autres revenus	14 400	180 080	758 267	7 394 017	88 854	762 902
<b>9 REVENU TOTAL</b>	<b>35 817</b>	<b>3 519 484</b>	<b>1 584 399</b>	<b>84 925 251</b>	<b>219 017</b>	<b>11 964 650</b>
<b>CALCUL DU REVENU NET ET DU REVENU IMPOSABLE</b>						
10 Déductions reliées à l'emploi	24 619	32 806	1 082 288	1 266 875	155 306	189 255
11 Déductions reliées à la retraite	14 032	161 363	558 966	4 204 480	96 538	717 594
12 Déductions reliées aux placements	4 888	42 810	74 189	510 178	6 514	18 801
13 Autres déductions	25 014	118 044	1 057 222	1 622 224	151 215	211 971
14 Total des déductions : calcul du revenu net	28 631	355 023	1 180 352	7 603 756	169 448	1 137 623
15 Revenu net	34 898	3 167 134	1 541 487	77 368 602	215 334	10 829 785
16 Prestation universelle pour la garde d'enfants et revenu d'un REEI	23	53	885	1 927	126	409
17 Total des déductions : calcul du revenu imposable	5 831	85 728	314 739	2 903 491	30 366	226 864
<b>18 REVENU IMPOSABLE</b>	<b>34 675</b>	<b>3 082 301</b>	<b>1 528 251</b>	<b>74 486 329</b>	<b>214 516</b>	<b>10 604 539</b>
<b>CALCUL DES CRÉDITS D'IMPÔT NON REMBOURSABLES</b>						
19 Montant personnel de base	35 803	555 243	1 583 933	24 538 540	218 988	3 396 185
20 Montant pour personnes à charge	879	3 629	22 214	85 861	1 981	7 243
21 Autres montants	13 559	52 996	784 074	2 550 869	102 683	329 807
22 Total des montants	35 805	611 868	1 583 973	27 175 269	218 988	3 733 236
23 Crédit d'impôt pour pompier volontaire			70	32	36	16
24 Crédit d'impôt pour prolongation de carrière	1 987	1 898	70 312	71 391	9 912	10 151
25 Crédit d'impôt pour nouveau diplômé travaillant dans une région ressource éloignée			165	357	54	136
26 Crédits d'impôt pour dons	9 255	13 951	297 016	152 551	38 307	6 872
<b>27 TOTAL DES CRÉDITS D'IMPÔT NON REMBOURSABLES</b>	<b>35 805</b>	<b>111 496</b>	<b>1 584 010</b>	<b>4 440 704</b>	<b>218 988</b>	<b>597 347</b>
<b>28 IMPÔT À PAYER</b>	<b>26 620</b>	<b>490 547</b>	<b>1 071 688</b>	<b>8 984 624</b>	<b>169 130</b>	<b>1 222 091</b>
<b>29 IMPÔT ET COTISATIONS À PAYER</b>	<b>29 760</b>	<b>512 376</b>	<b>1 265 236</b>	<b>9 730 863</b>	<b>189 997</b>	<b>1 322 628</b>
<b>CALCUL DU REMBOURSEMENT OU DU SOLDE À PAYER</b>						
30 Impôt du Québec retenu à la source	25 420	332 164	1 134 225	7 375 441	150 086	744 604
31 Crédit d'impôt pour frais de garde d'enfants	2 781	3 074	108 606	125 296	16 865	18 360
32 Crédits d'impôt relatifs à la prime au travail	788	526	58 415	40 469	7 003	4 608
33 Crédit d'impôt pour maintien à domicile des aînés	1 177	2 703	74 796	98 711	8 715	16 638
34 Remboursement de TVQ à un salarié ou à un membre d'une société de personnes	614	128	22 155	3 020	2 115	242
35 Crédit d'impôt Bouclier fiscal	607	102	41 485	7 306	5 878	970
36 Autres crédits d'impôt	1 701	1 170	90 283	51 928	10 564	6 215
37 Crédit d'impôt pour soutien aux aînés	1 095	230	100 763	21 490	9 486	1 997
38 Impôt payé par acomptes et autres crédits d'impôt	16 333	103 421	735 468	1 411 546	115 614	368 089
<b>39 IMPÔT PAYÉ ET AUTRES CRÉDITS D'IMPÔT</b>	<b>30 276</b>	<b>443 518</b>	<b>1 327 492</b>	<b>9 135 206</b>	<b>193 276</b>	<b>1 161 724</b>
40 Compensation financière pour maintien à domicile			241	127		
<b>41 SOLDE À PAYER</b>	<b>15 283</b>	<b>112 504</b>	<b>631 081</b>	<b>1 697 168</b>	<b>110 652</b>	<b>259 377</b>
<b>42 REMBOURSEMENT</b>	<b>17 357</b>	<b>-43 646</b>	<b>786 307</b>	<b>-1 101 639</b>	<b>92 344</b>	<b>-98 484</b>
43 Remboursement anticipé	805	772	43 580	39 518	5 355	4 722
<b>AUTRES CRÉDITS D'IMPÔT REMBOURSABLES</b>						
44 Allocation famille	4 926	14 381	196 899	729 216	33 586	113 297
45 Crédit d'impôt pour la solidarité	10 129	5 225	710 471	423 422	76 424	41 875

TABLEAU 8 (suite)

## Sommaire des statistiques fiscales par région administrative et par municipalité de 20 000 habitants ou plus – 2020

(nombre de contribuables, montants en milliers de dollars)

Composantes	Outaouais (07)				Abitibi-Témiscamingue (08)	
	Autres		Ensemble		Rouyn-Noranda	
	Nombre	Montant	Nombre	Montant	Nombre	Montant
1 Contribuables imposables	62 990		232 120		25 128	
2 Tous les contribuables	89 260		308 277		34 455	
<b>CALCUL DU REVENU TOTAL</b>						
3 Revenus d'emploi	57 884	2 708 502	217 866	10 481 862	23 834	1 220 361
4 Prestations d'assurance emploi et prestations d'assurance parentale	17 504	157 543	54 590	507 385	8 392	71 315
5 Revenus de retraite	33 851	881 656	102 235	3 131 212	12 230	317 582
6 Revenus de biens	30 714	277 840	99 129	772 190	13 998	98 115
7 Revenus nets d'entreprise et de profession	10 118	158 304	28 788	492 944	2 204	44 153
8 Autres revenus	39 690	352 363	128 544	1 115 265	14 589	115 075
<b>9 REVENU TOTAL</b>	<b>89 260</b>	<b>4 536 208</b>	<b>308 277</b>	<b>16 500 858</b>	<b>34 455</b>	<b>1 866 601</b>
<b>CALCUL DU REVENU NET ET DU REVENU IMPOSABLE</b>						
10 Déductions reliées à l'emploi	58 417	69 498	213 723	258 753	24 146	27 203
11 Déductions reliées à la retraite	33 350	228 470	129 888	946 064	14 194	93 897
12 Déductions reliées aux placements	2 653	10 271	9 167	29 073	865	3 410
13 Autres déductions	56 891	87 134	208 106	299 105	23 528	42 827
14 Total des déductions : calcul du revenu net	64 399	395 372	233 847	1 532 995	26 076	167 337
15 Revenu net	87 807	4 144 063	303 141	14 973 848	34 051	1 699 757
16 Prestation universelle pour la garde d'enfants et revenu d'un REEI	24	95	150	504		
17 Total des déductions : calcul du revenu imposable	17 378	160 330	47 744	387 194	6 862	60 707
<b>18 REVENU IMPOSABLE</b>	<b>86 940</b>	<b>3 985 059</b>	<b>301 456</b>	<b>14 589 598</b>	<b>33 869</b>	<b>1 639 327</b>
<b>CALCUL DES CRÉDITS D'IMPÔT NON REMBOURSABLES</b>						
19 Montant personnel de base	89 246	1 384 775	308 234	4 780 961	34 452	534 604
20 Montant pour personnes à charge	557	1 941	2 538	9 185	177	583
21 Autres montants	41 994	137 952	144 677	467 759	17 885	56 159
22 Total des montants	89 247	1 524 668	308 235	5 257 904	34 453	591 346
23 Crédit d'impôt pour pompier volontaire	408	184	444	200	19	9
24 Crédit d'impôt pour prolongation de carrière	5 216	5 427	15 128	15 579	1 959	2 071
25 Crédit d'impôt pour nouveau diplômé travaillant dans une région ressource éloignée	297	698	351	834	1 436	3 426
26 Crédits d'impôt pour dons	12 369	2 468	50 676	9 340	6 257	668
<b>27 TOTAL DES CRÉDITS D'IMPÔT NON REMBOURSABLES</b>	<b>89 247</b>	<b>243 709</b>	<b>308 235</b>	<b>841 056</b>	<b>34 453</b>	<b>97 473</b>
<b>28 IMPÔT À PAYER</b>	<b>62 990</b>	<b>443 711</b>	<b>232 120</b>	<b>1 665 802</b>	<b>25 128</b>	<b>187 535</b>
<b>29 IMPÔT ET COTISATIONS À PAYER</b>	<b>75 818</b>	<b>483 449</b>	<b>265 815</b>	<b>1 806 077</b>	<b>29 673</b>	<b>203 511</b>
<b>CALCUL DU REMBOURSEMENT OU DU SOLDE À PAYER</b>						
30 Impôt du Québec retenu à la source	59 104	287 321	209 190	1 031 925	27 605	177 440
31 Crédit d'impôt pour frais de garde d'enfants	5 220	4 340	22 085	22 700	2 705	2 135
32 Crédits d'impôt relatifs à la prime au travail	2 988	2 030	9 991	6 638	876	580
33 Crédit d'impôt pour maintien à domicile des aînés	2 051	2 477	10 766	19 115	1 815	3 280
34 Remboursement de TVQ à un salarié ou à un membre d'une société de personnes	780	138	2 895	381	672	71
35 Crédit d'impôt Bouclier fiscal	2 169	361	8 047	1 331	835	114
36 Autres crédits d'impôt	4 143	3 237	14 707	9 452	1 842	988
37 Crédit d'impôt pour soutien aux aînés	6 121	1 358	15 607	3 356	2 539	564
38 Impôt payé par acomptes et autres crédits d'impôt	42 363	118 556	157 977	486 645	16 027	19 735
<b>39 IMPÔT PAYÉ ET AUTRES CRÉDITS D'IMPÔT</b>	<b>75 031</b>	<b>419 819</b>	<b>268 307</b>	<b>1 581 543</b>	<b>30 874</b>	<b>204 908</b>
40 Compensation financière pour maintien à domicile			17	12		
<b>41 SOLDE À PAYER</b>	<b>44 331</b>	<b>103 227</b>	<b>154 983</b>	<b>362 604</b>	<b>13 216</b>	<b>23 305</b>
<b>42 REMBOURSEMENT</b>	<b>37 287</b>	<b>-39 598</b>	<b>129 631</b>	<b>-138 082</b>	<b>19 162</b>	<b>-24 703</b>
43 Remboursement anticipé	1 953	1 739	7 308	6 462	1 234	1 184
<b>AUTRES CRÉDITS D'IMPÔT REMBOURSABLES</b>						
44 Allocation famille	12 079	41 304	45 665	154 601	4 840	14 981
45 Crédit d'impôt pour la solidarité	32 555	19 349	108 979	61 224	12 526	7 653

TABLEAU 8 (suite)

## Sommaire des statistiques fiscales par région administrative et par municipalité de 20 000 habitants ou plus – 2020

(nombre de contribuables, montants en milliers de dollars)

Composantes	Abitibi-Témiscamingue (08)					
	Val-d'Or		Autres		Ensemble	
	Nombre	Montant	Nombre	Montant	Nombre	Montant
1 Contribuables imposables	19 455		38 194		82 777	
2 Tous les contribuables	26 684		58 208		119 347	
<b>CALCUL DU REVENU TOTAL</b>						
3 Revenus d'emploi	18 736	1 033 819	38 103	1 798 559	80 673	4 052 738
4 Prestations d'assurance emploi et prestations d'assurance parentale	6 914	57 663	14 156	118 217	29 462	247 194
5 Revenus de retraite	9 253	211 262	22 135	487 111	43 618	1 015 955
6 Revenus de biens	9 648	82 424	23 958	118 065	47 604	298 604
7 Revenus nets d'entreprise et de profession	1 557	37 417	4 015	57 999	7 776	139 569
8 Autres revenus	11 626	93 908	26 052	206 962	52 267	415 945
<b>9 REVENU TOTAL</b>	<b>26 684</b>	<b>1 516 493</b>	<b>58 208</b>	<b>2 786 912</b>	<b>119 347</b>	<b>6 170 006</b>
<b>CALCUL DU REVENU NET ET DU REVENU IMPOSABLE</b>						
10 Déductions reliées à l'emploi	19 038	21 514	38 082	41 734	81 266	90 451
11 Déductions reliées à la retraite	11 080	77 426	21 202	123 328	46 476	294 650
12 Déductions reliées aux placements	816	3 544	1 167	3 702	2 848	10 655
13 Autres déductions	18 397	33 240	36 262	61 315	78 187	137 382
14 Total des déductions : calcul du revenu net	20 336	135 724	41 048	230 078	87 460	533 139
15 Revenu net	26 390	1 380 946	57 234	2 558 065	117 675	5 638 769
16 Prestation universelle pour la garde d'enfants et revenu d'un REEI			15	66	29	98
17 Total des déductions : calcul du revenu imposable	5 622	53 824	14 668	149 909	27 152	264 440
<b>18 REVENU IMPOSABLE</b>	<b>26 216</b>	<b>1 327 278</b>	<b>56 067</b>	<b>2 409 005</b>	<b>116 152</b>	<b>5 375 610</b>
<b>CALCUL DES CRÉDITS D'IMPÔT NON REMBOURSABLES</b>						
19 Montant personnel de base	26 684	414 098	58 201	903 362	119 337	1 852 065
20 Montant pour personnes à charge	94	281	261	779	532	1 644
21 Autres montants	13 215	39 024	30 175	96 201	61 275	191 384
22 Total des montants	26 684	453 403	58 201	1 000 343	119 338	2 045 093
23 Crédit d'impôt pour pompier volontaire	15	7	405	182	439	198
24 Crédit d'impôt pour prolongation de carrière	1 731	1 852	3 725	3 999	7 415	7 922
25 Crédit d'impôt pour nouveau diplômé travaillant dans une région ressource éloignée	1 066	2 548	1 837	4 331	4 339	10 305
26 Crédits d'impôt pour dons	4 152	345	8 543	865	18 952	1 878
<b>27 TOTAL DES CRÉDITS D'IMPÔT NON REMBOURSABLES</b>	<b>26 684</b>	<b>74 479</b>	<b>58 202</b>	<b>163 109</b>	<b>119 339</b>	<b>335 061</b>
<b>28 IMPÔT À PAYER</b>	<b>19 455</b>	<b>159 115</b>	<b>38 194</b>	<b>254 809</b>	<b>82 777</b>	<b>601 459</b>
<b>29 IMPÔT ET COTISATIONS À PAYER</b>	<b>22 940</b>	<b>170 719</b>	<b>47 563</b>	<b>277 851</b>	<b>100 176</b>	<b>652 081</b>
<b>CALCUL DU REMBOURSEMENT OU DU SOLDE À PAYER</b>						
30 Impôt du Québec retenu à la source	21 250	149 758	42 954	247 488	91 809	574 686
31 Crédit d'impôt pour frais de garde d'enfants	1 875	1 005	4 194	2 047	8 774	5 187
32 Crédits d'impôt relatifs à la prime au travail	613	361	1 672	1 168	3 161	2 109
33 Crédit d'impôt pour maintien à domicile des aînés	1 475	2 603	2 719	3 413	6 009	9 296
34 Remboursement de TVQ à un salarié ou à un membre d'une société de personnes	636	80	1 121	167	2 429	319
35 Crédit d'impôt Bouclier fiscal	545	70	1 424	197	2 804	381
36 Autres crédits d'impôt	1 159	688	2 957	1 729	5 958	3 405
37 Crédit d'impôt pour soutien aux aînés	1 986	436	5 130	1 155	9 655	2 156
38 Impôt payé par acomptes et autres crédits d'impôt	12 320	15 890	26 502	25 663	54 849	61 288
<b>39 IMPÔT PAYÉ ET AUTRES CRÉDITS D'IMPÔT</b>	<b>23 775</b>	<b>170 891</b>	<b>49 962</b>	<b>283 026</b>	<b>104 611</b>	<b>658 826</b>
40 Compensation financière pour maintien à domicile						
<b>41 SOLDE À PAYER</b>	<b>10 299</b>	<b>18 831</b>	<b>21 613</b>	<b>31 482</b>	<b>45 128</b>	<b>73 618</b>
<b>42 REMBOURSEMENT</b>	<b>14 674</b>	<b>-19 007</b>	<b>31 429</b>	<b>-36 657</b>	<b>65 265</b>	<b>-80 366</b>
43 Remboursement anticipé	980	890	2 092	1 880	4 306	3 954
<b>AUTRES CRÉDITS D'IMPÔT REMBOURSABLES</b>						
44 Allocation famille	3 710	11 647	8 062	29 656	16 612	56 283
45 Crédit d'impôt pour la solidarité	9 545	5 860	22 279	14 402	44 350	27 915

TABLEAU 8 (suite)

## Sommaire des statistiques fiscales par région administrative et par municipalité de 20 000 habitants ou plus – 2020

(nombre de contribuables, montants en milliers de dollars)

Composantes	Côte-Nord (09)					
	Baie-Comeau		Sept-Îles		Autres	
	Nombre	Montant	Nombre	Montant	Nombre	Montant
1 Contribuables imposables	12 831		14 585		21 676	
2 Tous les contribuables	17 061		19 606		35 875	
<b>CALCUL DU REVENU TOTAL</b>						
3 Revenus d'emploi	11 658	574 068	14 197	776 346	24 920	1 151 811
4 Prestations d'assurance emploi et prestations d'assurance parentale	3 558	30 062	4 215	38 745	10 888	115 139
5 Revenus de retraite	7 023	206 466	7 143	188 948	13 479	282 290
6 Revenus de biens	6 786	27 893	6 752	35 680	12 371	34 704
7 Revenus nets d'entreprise et de profession	834	17 975	1 006	23 062	1 946	26 348
8 Autres revenus	6 689	50 421	7 755	63 203	16 656	140 490
<b>9 REVENU TOTAL</b>	<b>17 061</b>	<b>906 885</b>	<b>19 606</b>	<b>1 125 983</b>	<b>35 875</b>	<b>1 750 782</b>
<b>CALCUL DU REVENU NET ET DU REVENU IMPOSABLE</b>						
10 Déductions reliées à l'emploi	11 122	12 465	13 666	14 959	21 703	23 237
11 Déductions reliées à la retraite	7 282	49 892	8 569	56 964	12 698	75 754
12 Déductions reliées aux placements	434	1 140	414	1 277	446	1 331
13 Autres déductions	11 247	20 617	13 442	24 363	22 122	64 104
14 Total des déductions : calcul du revenu net	12 418	84 113	14 903	97 563	25 066	164 426
15 Revenu net	16 860	822 835	19 402	1 028 494	35 207	1 586 667
16 Prestation universelle pour la garde d'enfants et revenu d'un REEI						
17 Total des déductions : calcul du revenu imposable	2 860	18 452	3 504	34 150	11 293	203 687
<b>18 REVENU IMPOSABLE</b>	<b>16 817</b>	<b>804 456</b>	<b>19 245</b>	<b>994 549</b>	<b>32 712</b>	<b>1 384 904</b>
<b>CALCUL DES CRÉDITS D'IMPÔT NON REMBOURSABLES</b>						
19 Montant personnel de base	17 061	264 691	19 602	304 070	35 875	556 730
20 Montant pour personnes à charge	78	218	82	238	186	637
21 Autres montants	9 549	34 161	10 140	34 105	17 757	56 834
22 Total des montants	17 061	299 069	19 602	338 413	35 875	614 202
23 Crédit d'impôt pour pompier volontaire					113	51
24 Crédit d'impôt pour prolongation de carrière	854	907	1 174	1 256	2 473	2 767
25 Crédit d'impôt pour nouveau diplômé travaillant dans une région ressource éloignée	562	1 318	648	1 541	780	1 850
26 Crédits d'impôt pour dons	4 117	279	4 216	324	5 463	331
<b>27 TOTAL DES CRÉDITS D'IMPÔT NON REMBOURSABLES</b>	<b>17 061</b>	<b>48 852</b>	<b>19 603</b>	<b>55 481</b>	<b>35 875</b>	<b>99 367</b>
<b>28 IMPÔT À PAYER</b>	<b>12 831</b>	<b>88 449</b>	<b>14 585</b>	<b>119 688</b>	<b>21 676</b>	<b>149 985</b>
<b>29 IMPÔT ET COTISATIONS À PAYER</b>	<b>14 894</b>	<b>96 400</b>	<b>16 762</b>	<b>126 445</b>	<b>26 127</b>	<b>160 258</b>
<b>CALCUL DU REMBOURSEMENT OU DU SOLDE À PAYER</b>						
30 Impôt du Québec retenu à la source	14 383	90 524	16 327	120 678	25 572	159 814
31 Crédit d'impôt pour frais de garde d'enfants	1 064	624	1 047	700	1 806	3 253
32 Crédits d'impôt relatifs à la prime au travail	423	272	468	294	833	536
33 Crédit d'impôt pour maintien à domicile des aînés	1 263	2 115	1 017	869	1 133	395
34 Remboursement de TVQ à un salarié ou à un membre d'une société de personnes	429	40	403	26	369	48
35 Crédit d'impôt Bouclier fiscal	378	50	405	59	726	116
36 Autres crédits d'impôt	901	503	981	656	1 684	1 384
37 Crédit d'impôt pour soutien aux aînés	1 272	269	1 285	277	3 014	686
38 Impôt payé par acomptes et autres crédits d'impôt	6 933	5 346	8 422	6 689	15 697	7 260
<b>39 IMPÔT PAYÉ ET AUTRES CRÉDITS D'IMPÔT</b>	<b>15 677</b>	<b>99 743</b>	<b>17 738</b>	<b>130 249</b>	<b>30 285</b>	<b>173 493</b>
40 Compensation financière pour maintien à domicile			10	9		
<b>41 SOLDE À PAYER</b>	<b>6 073</b>	<b>8 691</b>	<b>6 552</b>	<b>11 015</b>	<b>10 485</b>	<b>14 961</b>
<b>42 REMBOURSEMENT</b>	<b>10 108</b>	<b>-12 046</b>	<b>11 833</b>	<b>-14 828</b>	<b>21 026</b>	<b>-28 203</b>
43 Remboursement anticipé	537	492	889	853	1 329	1 270
<b>AUTRES CRÉDITS D'IMPÔT REMBOURSABLES</b>						
44 Allocation famille	2 186	6 678	2 835	8 216	5 256	20 651
45 Crédit d'impôt pour la solidarité	6 129	3 603	6 768	3 831	14 589	8 405



TABLEAU 8 (suite)

**Sommaire des statistiques fiscales par région administrative et par municipalité de 20 000 habitants ou plus – 2020**

(nombre de contribuables, montants en milliers de dollars)

Composantes	Côte-Nord (09)		Nord-du-Québec (10)		Gaspésie-Îles-de-la-Madeleine (11)	
	Ensemble		Ensemble		Ensemble	
	Nombre	Montant	Nombre	Montant	Nombre	Montant
1 Contribuables imposables	49 092		13 902		50 649	
2 Tous les contribuables	72 542		28 961		79 173	
<b>CALCUL DU REVENU TOTAL</b>						
3 Revenus d'emploi	50 775	2 502 225	22 417	1 036 738	47 261	1 728 316
4 Prestations d'assurance emploi et prestations d'assurance parentale	18 661	183 946	5 380	50 314	23 848	285 190
5 Revenus de retraite	27 645	677 704	6 139	129 025	36 868	735 506
6 Revenus de biens	25 909	98 277	6 532	25 628	29 116	161 145
7 Revenus nets d'entreprise et de profession	3 786	67 385	1 086	22 758	5 757	121 304
8 Autres revenus	31 100	254 114	16 201	148 447	38 083	299 391
<b>9 REVENU TOTAL</b>	<b>72 542</b>	<b>3 783 650</b>	<b>28 961</b>	<b>1 412 912</b>	<b>79 173</b>	<b>3 330 852</b>
<b>CALCUL DU REVENU NET ET DU REVENU IMPOSABLE</b>						
10 Déductions reliées à l'emploi	46 491	50 661	17 932	15 933	47 897	51 673
11 Déductions reliées à la retraite	28 549	182 610	12 182	58 225	23 610	120 927
12 Déductions reliées aux placements	1 294	3 747	220	729	858	2 518
13 Autres déductions	46 811	109 084	19 312	89 157	49 160	107 448
14 Total des déductions : calcul du revenu net	52 387	346 103	22 812	164 045	54 219	282 566
15 Revenu net	71 469	3 437 996	28 469	1 248 975	78 484	3 049 216
16 Prestation universelle pour la garde d'enfants et revenu d'un REEI	13	51			16	38
17 Total des déductions : calcul du revenu imposable	17 657	256 288	11 161	363 496	22 488	208 662
<b>18 REVENU IMPOSABLE</b>	<b>68 774</b>	<b>3 183 909</b>	<b>23 100</b>	<b>894 313</b>	<b>77 334</b>	<b>2 841 568</b>
<b>CALCUL DES CRÉDITS D'IMPÔT NON REMBOURSABLES</b>						
19 Montant personnel de base	72 538	1 125 492	28 956	449 572	79 170	1 228 717
20 Montant pour personnes à charge	346	1 093	209	701	380	1 111
21 Autres montants	37 446	125 099	9 163	24 163	45 853	151 750
22 Total des montants	72 538	1 251 683	28 957	474 437	79 170	1 381 578
23 Crédit d'impôt pour pompier volontaire	123	55	51	23	424	191
24 Crédit d'impôt pour prolongation de carrière	4 501	4 929	973	964	6 816	7 829
25 Crédit d'impôt pour nouveau diplômé travaillant dans une région ressource éloignée	1 990	4 709	536	1 303	1 794	4 087
26 Crédits d'impôt pour dons	13 796	934	3 206	741	12 457	971
<b>27 TOTAL DES CRÉDITS D'IMPÔT NON REMBOURSABLES</b>	<b>72 539</b>	<b>203 700</b>	<b>28 958</b>	<b>75 498</b>	<b>79 171</b>	<b>225 043</b>
<b>28 IMPÔT À PAYER</b>	<b>49 092</b>	<b>358 122</b>	<b>13 902</b>	<b>97 574</b>	<b>50 649</b>	<b>258 880</b>
<b>29 IMPÔT ET COTISATIONS À PAYER</b>	<b>57 783</b>	<b>383 103</b>	<b>15 964</b>	<b>101 359</b>	<b>65 095</b>	<b>296 458</b>
<b>CALCUL DU REMBOURSEMENT OU DU SOLDE À PAYER</b>						
30 Impôt du Québec retenu à la source	56 282	371 017	17 490	104 115	56 939	245 513
31 Crédit d'impôt pour frais de garde d'enfants	3 917	4 577	751	465	3 078	2 748
32 Crédits d'impôt relatifs à la prime au travail	1 724	1 101	1 618	1 197	2 179	1 388
33 Crédit d'impôt pour maintien à domicile des aînés	3 413	3 378	414	239	4 484	4 317
34 Remboursement de TVQ à un salarié ou à un membre d'une société de personnes	1 201	114	367	21	1 773	213
35 Crédit d'impôt Bouclier fiscal	1 509	226	804	152	1 608	262
36 Autres crédits d'impôt	3 566	2 544	817	620	5 556	4 863
37 Crédit d'impôt pour soutien aux aînés	5 571	1 233	989	226	9 741	2 194
38 Impôt payé par acomptes et autres crédits d'impôt	31 052	19 295	14 311	5 379	36 681	30 502
<b>39 IMPÔT PAYÉ ET AUTRES CRÉDITS D'IMPÔT</b>	<b>63 700</b>	<b>403 485</b>	<b>22 180</b>	<b>112 415</b>	<b>68 089</b>	<b>292 000</b>
40 Compensation financière pour maintien à domicile	25	27				
<b>41 SOLDE À PAYER</b>	<b>23 110</b>	<b>34 668</b>	<b>5 501</b>	<b>8 637</b>	<b>30 436</b>	<b>49 909</b>
<b>42 REMBOURSEMENT</b>	<b>42 967</b>	<b>-55 077</b>	<b>17 516</b>	<b>-19 693</b>	<b>41 919</b>	<b>-45 455</b>
43 Remboursement anticipé	2 755	2 615	994	943	3 134	2 802
<b>AUTRES CRÉDITS D'IMPÔT REMBOURSABLES</b>						
44 Allocation famille	10 277	35 545	6 645	31 858	8 469	28 852
45 Crédit d'impôt pour la solidarité	27 486	15 839	11 783	14 178	36 860	22 960

TABLEAU 8 (suite)

## Sommaire des statistiques fiscales par région administrative et par municipalité de 20 000 habitants ou plus – 2020

(nombre de contribuables, montants en milliers de dollars)

Composantes	Chaudière-Appalaches (12)					
	Lévis		Saint-Georges		Theftord Mines	
	Nombre	Montant	Nombre	Montant	Nombre	Montant
1 Contribuables imposables	97 015		19 212		14 488	
2 Tous les contribuables	122 882		27 421		22 067	
<b>CALCUL DU REVENU TOTAL</b>						
3 Revenus d'emploi	87 556	4 409 036	17 387	745 421	12 597	477 739
4 Prestations d'assurance emploi et prestations d'assurance parentale	25 604	210 557	6 941	49 875	4 816	37 332
5 Revenus de retraite	43 504	1 318 887	10 770	253 026	10 409	240 824
6 Revenus de biens	59 350	388 605	12 189	110 789	9 817	60 738
7 Revenus nets d'entreprise et de profession	9 661	176 656	2 894	32 121	1 796	21 771
8 Autres revenus	47 163	354 648	12 862	91 336	11 046	78 169
<b>9 REVENU TOTAL</b>	<b>122 882</b>	<b>6 858 388</b>	<b>27 421</b>	<b>1 282 569</b>	<b>22 067</b>	<b>916 574</b>
<b>CALCUL DU REVENU NET ET DU REVENU IMPOSABLE</b>						
10 Déductions reliées à l'emploi	87 207	108 688	18 187	21 679	12 857	14 210
11 Déductions reliées à la retraite	58 778	421 469	10 077	56 657	7 185	38 765
12 Déductions reliées aux placements	5 065	16 220	998	3 760	659	1 919
13 Autres déductions	86 780	171 312	17 762	32 291	12 882	22 636
14 Total des déductions : calcul du revenu net	96 155	717 689	19 959	114 386	14 606	77 531
15 Revenu net	121 976	6 141 639	27 196	1 168 473	21 888	839 648
16 Prestation universelle pour la garde d'enfants et revenu d'un REEI	45	110				
17 Total des déductions : calcul du revenu imposable	19 949	144 518	6 817	50 302	6 142	41 845
<b>18 REVENU IMPOSABLE</b>	<b>121 653</b>	<b>5 997 972</b>	<b>27 099</b>	<b>1 118 422</b>	<b>21 807</b>	<b>798 133</b>
<b>CALCUL DES CRÉDITS D'IMPÔT NON REMBOURSABLES</b>						
19 Montant personnel de base	122 851	1 906 026	27 417	424 979	22 067	342 284
20 Montant pour personnes à charge	604	1 946	99	316	68	239
21 Autres montants	65 478	223 939	15 916	54 283	13 726	51 642
22 Total des montants	122 851	2 131 911	27 416	479 578	22 067	394 165
23 Crédit d'impôt pour pompier volontaire	22	10	51	23	12	5
24 Crédit d'impôt pour prolongation de carrière	7 256	7 487	1 706	1 804	1 442	1 529
25 Crédit d'impôt pour nouveau diplômé travaillant dans une région ressource éloignée	47	92				
26 Crédits d'impôt pour dons	28 885	2 793	5 255	890	3 636	335
<b>27 TOTAL DES CRÉDITS D'IMPÔT NON REMBOURSABLES</b>	<b>122 858</b>	<b>341 061</b>	<b>27 416</b>	<b>76 591</b>	<b>22 067</b>	<b>62 506</b>
<b>28 IMPÔT À PAYER</b>	<b>97 015</b>	<b>678 503</b>	<b>19 212</b>	<b>110 178</b>	<b>14 488</b>	<b>70 638</b>
<b>29 IMPÔT ET COTISATIONS À PAYER</b>	<b>109 575</b>	<b>741 328</b>	<b>23 597</b>	<b>125 764</b>	<b>18 993</b>	<b>83 409</b>
<b>CALCUL DU REMBOURSEMENT OU DU SOLDE À PAYER</b>						
30 Impôt du Québec retenu à la source	103 757	651 843	20 470	101 236	16 489	67 880
31 Crédit d'impôt pour frais de garde d'enfants	10 019	11 053	2 028	1 963	1 221	831
32 Crédits d'impôt relatifs à la prime au travail	2 376	1 436	808	514	670	448
33 Crédit d'impôt pour maintien à domicile des aînés	8 411	15 579	2 278	4 814	2 536	4 387
34 Remboursement de TVQ à un salarié ou à un membre d'une société de personnes	3 838	531	779	89	487	45
35 Crédit d'impôt Bouclier fiscal	2 581	366	620	99	508	76
36 Autres crédits d'impôt	7 668	3 687	2 361	1 228	1 475	823
37 Crédit d'impôt pour soutien aux aînés	6 960	1 486	2 519	536	2 778	621
38 Impôt payé par acomptes et autres crédits d'impôt	55 596	60 164	13 006	11 822	9 317	7 435
<b>39 IMPÔT PAYÉ ET AUTRES CRÉDITS D'IMPÔT</b>	<b>113 331</b>	<b>746 145</b>	<b>23 980</b>	<b>122 301</b>	<b>19 309</b>	<b>82 546</b>
40 Compensation financière pour maintien à domicile						
<b>41 SOLDE À PAYER</b>	<b>45 421</b>	<b>82 640</b>	<b>11 471</b>	<b>18 919</b>	<b>8 761</b>	<b>12 783</b>
<b>42 REMBOURSEMENT</b>	<b>72 261</b>	<b>-87 459</b>	<b>14 015</b>	<b>-15 458</b>	<b>11 744</b>	<b>-11 924</b>
43 Remboursement anticipé	4 617	4 162	1 134	925	907	828
<b>AUTRES CRÉDITS D'IMPÔT REMBOURSABLES</b>						
44 Allocation famille	17 522	51 495	3 596	12 910	2 438	8 872
45 Crédit d'impôt pour la solidarité	41 009	23 209	11 773	7 866	10 299	7 162

TABLEAU 8 (suite)

**Sommaire des statistiques fiscales par région administrative et par municipalité de 20 000 habitants ou plus – 2020**

(nombre de contribuables, montants en milliers de dollars)

Composantes	Chaudière-Appalaches (12)				Laval (13)	
	Autres		Ensemble		Ensemble	
	Nombre	Montant	Nombre	Montant	Nombre	Montant
1 Contribuables imposables	128 480		259 195		254 947	
2 Tous les contribuables	185 264		357 634		351 645	
<b>CALCUL DU REVENU TOTAL</b>						
3 Revenus d'emploi	122 025	4 940 128	239 565	10 572 324	238 777	11 231 587
4 Prestations d'assurance emploi et prestations d'assurance parentale	46 822	357 674	84 183	655 438	72 307	680 112
5 Revenus de retraite	71 691	1 547 043	136 374	3 359 781	105 212	2 784 192
6 Revenus de biens	93 707	550 462	175 063	1 110 594	119 474	1 275 988
7 Revenus nets d'entreprise et de profession	23 975	214 520	38 326	445 068	33 476	498 231
8 Autres revenus	84 856	566 491	155 927	1 090 644	161 728	1 396 124
<b>9 REVENU TOTAL</b>	<b>185 264</b>	<b>8 176 318</b>	<b>357 634</b>	<b>17 233 850</b>	<b>351 645</b>	<b>17 866 234</b>
<b>CALCUL DU REVENU NET ET DU REVENU IMPOSABLE</b>						
10 Déductions reliées à l'emploi	127 152	148 955	245 403	293 532	244 581	287 033
11 Déductions reliées à la retraite	71 150	363 821	147 190	880 712	136 265	951 856
12 Déductions reliées aux placements	5 454	17 958	12 176	39 857	12 429	54 059
13 Autres déductions	122 803	171 672	240 227	397 912	239 136	376 103
14 Total des déductions : calcul du revenu net	137 496	702 406	268 216	1 612 013	265 703	1 669 051
15 Revenu net	183 365	7 477 829	354 425	15 627 590	344 030	16 227 020
16 Prestation universelle pour la garde d'enfants et revenu d'un REEI	33	92	86	228	126	401
17 Total des déductions : calcul du revenu imposable	46 337	348 539	79 245	585 204	62 866	471 345
<b>18 REVENU IMPOSABLE</b>	<b>182 665</b>	<b>7 130 994</b>	<b>353 224</b>	<b>15 045 521</b>	<b>342 018</b>	<b>15 762 345</b>
<b>CALCUL DES CRÉDITS D'IMPÔT NON REMBOURSABLES</b>						
19 Montant personnel de base	185 208	2 874 073	357 543	5 547 361	351 582	5 454 660
20 Montant pour personnes à charge	633	2 020	1 404	4 521	5 204	19 359
21 Autres montants	103 204	340 326	198 324	670 190	175 338	575 037
22 Total des montants	185 207	3 216 419	357 541	6 222 072	351 584	6 049 056
23 Crédit d'impôt pour pompier volontaire	832	374	917	413	16	7
24 Crédit d'impôt pour prolongation de carrière	12 995	13 923	23 399	24 743	18 090	18 573
25 Crédit d'impôt pour nouveau diplômé travaillant dans une région ressource éloignée	70	162	124	271	31	58
26 Crédits d'impôt pour dons	33 644	2 987	71 420	7 005	65 741	10 732
<b>27 TOTAL DES CRÉDITS D'IMPÔT NON REMBOURSABLES</b>	<b>185 207</b>	<b>512 577</b>	<b>357 548</b>	<b>992 735</b>	<b>351 589</b>	<b>966 215</b>
<b>28 IMPÔT À PAYER</b>	<b>128 480</b>	<b>670 559</b>	<b>259 195</b>	<b>1 529 879</b>	<b>254 947</b>	<b>1 768 699</b>
<b>29 IMPÔT ET COTISATIONS À PAYER</b>	<b>160 228</b>	<b>759 633</b>	<b>312 393</b>	<b>1 710 133</b>	<b>296 102</b>	<b>1 933 719</b>
<b>CALCUL DU REMBOURSEMENT OU DU SOLDE À PAYER</b>						
30 Impôt du Québec retenu à la source	140 305	643 298	281 021	1 464 257	269 308	1 598 820
31 Crédit d'impôt pour frais de garde d'enfants	14 039	12 670	27 307	26 518	27 541	27 138
32 Crédits d'impôt relatifs à la prime au travail	5 730	4 166	9 584	6 563	11 920	8 315
33 Crédit d'impôt pour maintien à domicile des aînés	10 939	17 152	24 164	41 933	20 164	26 856
34 Remboursement de TVQ à un salarié ou à un membre d'une société de personnes	3 872	596	8 976	1 261	6 073	787
35 Crédit d'impôt Bouclier fiscal	4 298	621	8 007	1 162	9 217	1 544
36 Autres crédits d'impôt	13 872	8 448	25 376	14 186	23 719	14 471
37 Crédit d'impôt pour soutien aux aînés	17 195	3 874	29 452	6 517	22 708	5 025
38 Impôt payé par acomptes et autres crédits d'impôt	89 227	59 054	167 146	138 475	161 031	177 962
<b>39 IMPÔT PAYÉ ET AUTRES CRÉDITS D'IMPÔT</b>	<b>163 100</b>	<b>749 879</b>	<b>319 720</b>	<b>1 700 873</b>	<b>307 383</b>	<b>1 860 918</b>
40 Compensation financière pour maintien à domicile			13	8	200	105
<b>41 SOLDE À PAYER</b>	<b>74 225</b>	<b>112 418</b>	<b>139 878</b>	<b>226 760</b>	<b>145 193</b>	<b>293 999</b>
<b>42 REMBOURSEMENT</b>	<b>99 553</b>	<b>-102 666</b>	<b>197 573</b>	<b>-217 507</b>	<b>180 221</b>	<b>-221 302</b>
43 Remboursement anticipé	6 025	5 300	12 683	11 215	9 868	9 057
<b>AUTRES CRÉDITS D'IMPÔT REMBOURSABLES</b>						
44 Allocation famille	24 797	90 743	48 353	164 020	51 810	183 219
45 Crédit d'impôt pour la solidarité	73 823	47 027	136 904	85 264	139 075	78 982

TABLEAU 8 (suite)

## Sommaire des statistiques fiscales par région administrative et par municipalité de 20 000 habitants ou plus – 2020

(nombre de contribuables, montants en milliers de dollars)

Composantes	Lanaudière (14)					
	Joliette		L'Assomption		Mascouche	
	Nombre	Montant	Nombre	Montant	Nombre	Montant
1 Contribuables imposables	11 318		13 822		31 316	
2 Tous les contribuables	17 780		18 110		39 726	
<b>CALCUL DU REVENU TOTAL</b>						
3 Revenus d'emploi	10 043	377 601	12 749	615 869	29 223	1 468 188
4 Prestations d'assurance emploi et prestations d'assurance parentale	3 535	29 746	4 330	37 430	10 052	84 163
5 Revenus de retraite	7 411	181 724	5 762	152 681	11 578	301 404
6 Revenus de biens	6 357	55 614	6 852	43 712	14 426	109 022
7 Revenus nets d'entreprise et de profession	1 134	18 739	1 595	26 328	3 538	54 466
8 Autres revenus	9 377	75 629	8 077	57 974	17 183	131 037
<b>9 REVENU TOTAL</b>	<b>17 780</b>	<b>739 053</b>	<b>18 110</b>	<b>933 994</b>	<b>39 726</b>	<b>2 148 281</b>
<b>CALCUL DU REVENU NET ET DU REVENU IMPOSABLE</b>						
10 Déductions reliées à l'emploi	10 163	11 371	13 009	15 351	29 869	36 679
11 Déductions reliées à la retraite	5 301	30 047	8 148	50 403	18 780	120 714
12 Déductions reliées aux placements	534	1 788	407	1 308	763	2 333
13 Autres déductions	10 178	19 871	12 788	20 211	29 142	42 302
14 Total des déductions : calcul du revenu net	11 519	63 077	13 975	87 273	31 816	202 029
15 Revenu net	17 557	676 186	17 877	846 848	39 258	1 946 905
16 Prestation universelle pour la garde d'enfants et revenu d'un REEI					15	61
17 Total des déductions : calcul du revenu imposable	4 403	32 761	3 188	23 109	6 212	49 357
<b>18 REVENU IMPOSABLE</b>	<b>17 450</b>	<b>643 543</b>	<b>17 802</b>	<b>823 912</b>	<b>39 113</b>	<b>1 897 928</b>
<b>CALCUL DES CRÉDITS D'IMPÔT NON REMBOURSABLES</b>						
19 Montant personnel de base	17 775	275 561	18 097	280 763	39 726	616 677
20 Montant pour personnes à charge	87	312	149	512	324	1 170
21 Autres montants	10 797	36 848	9 714	29 736	20 797	64 618
22 Total des montants	17 775	312 721	18 096	311 012	39 726	682 465
23 Crédit d'impôt pour pompier volontaire			32	14		
24 Crédit d'impôt pour prolongation de carrière	898	994	885	940	2 004	2 048
25 Crédit d'impôt pour nouveau diplômé travaillant dans une région ressource éloignée						
26 Crédits d'impôt pour dons	2 574	786	3 140	332	6 513	572
<b>27 TOTAL DES CRÉDITS D'IMPÔT NON REMBOURSABLES</b>	<b>17 776</b>	<b>49 815</b>	<b>18 096</b>	<b>49 547</b>	<b>39 726</b>	<b>108 730</b>
<b>28 IMPÔT À PAYER</b>	<b>11 318</b>	<b>59 484</b>	<b>13 822</b>	<b>89 677</b>	<b>31 316</b>	<b>214 755</b>
<b>29 IMPÔT ET COTISATIONS À PAYER</b>	<b>14 189</b>	<b>68 561</b>	<b>15 940</b>	<b>97 894</b>	<b>35 468</b>	<b>233 575</b>
<b>CALCUL DU REMBOURSEMENT OU DU SOLDE À PAYER</b>						
30 Impôt du Québec retenu à la source	12 562	54 075	14 790	86 737	32 981	204 530
31 Crédit d'impôt pour frais de garde d'enfants	917	968	1 854	1 504	4 070	3 934
32 Crédits d'impôt relatifs à la prime au travail	730	514	529	362	1 121	680
33 Crédit d'impôt pour maintien à domicile des aînés	1 843	3 031	890	905	1 942	2 589
34 Remboursement de TVQ à un salarié ou à un membre d'une société de personnes	277	41	358	41	834	118
35 Crédit d'impôt Bouclier fiscal	548	98	533	71	1 020	142
36 Autres crédits d'impôt	999	613	1 307	667	2 650	1 467
37 Crédit d'impôt pour soutien aux aînés	1 810	381	1 091	236	2 108	459
38 Impôt payé par acomptes et autres crédits d'impôt	7 378	7 713	8 299	6 332	18 535	13 199
<b>39 IMPÔT PAYÉ ET AUTRES CRÉDITS D'IMPÔT</b>	<b>14 785</b>	<b>67 434</b>	<b>16 270</b>	<b>96 855</b>	<b>36 105</b>	<b>227 118</b>
40 Compensation financière pour maintien à domicile						
<b>41 SOLDE À PAYER</b>	<b>7 122</b>	<b>11 114</b>	<b>7 254</b>	<b>12 067</b>	<b>16 058</b>	<b>30 898</b>
<b>42 REMBOURSEMENT</b>	<b>8 607</b>	<b>-9 987</b>	<b>9 884</b>	<b>-11 028</b>	<b>21 888</b>	<b>-24 442</b>
43 Remboursement anticipé	544	485	566	532	1 348	1 211
<b>AUTRES CRÉDITS D'IMPÔT REMBOURSABLES</b>						
44 Allocation famille	2 155	8 638	3 303	11 199	6 979	22 139
45 Crédit d'impôt pour la solidarité	9 664	6 301	6 405	3 743	13 310	7 261

TABLEAU 8 (suite)

**Sommaire des statistiques fiscales par région administrative et par municipalité de 20 000 habitants ou plus – 2020**

(nombre de contribuables, montants en milliers de dollars)

Composantes	Lanaudière (14)					
	Repentigny		Saint-Lin–Laurentides		Terrebonne	
	Nombre	Montant	Nombre	Montant	Nombre	Montant
1 Contribuables imposables	54 349		13 242		73 111	
2 Tous les contribuables	69 706		17 996		94 055	
<b>CALCUL DU REVENU TOTAL</b>						
3 Revenus d'emploi	48 127	2 309 700	13 064	512 607	68 566	3 384 559
4 Prestations d'assurance emploi et prestations d'assurance parentale	14 260	122 587	6 202	51 660	22 557	192 338
5 Revenus de retraite	24 879	771 338	4 450	84 491	27 676	744 072
6 Revenus de biens	25 302	217 459	5 490	25 756	32 736	253 020
7 Revenus nets d'entreprise et de profession	5 568	91 932	1 539	17 222	8 072	123 380
8 Autres revenus	29 265	236 509	9 092	74 709	41 217	328 037
<b>9 REVENU TOTAL</b>	<b>69 706</b>	<b>3 749 525</b>	<b>17 996</b>	<b>766 444</b>	<b>94 055</b>	<b>5 025 407</b>
<b>CALCUL DU REVENU NET ET DU REVENU IMPOSABLE</b>						
10 Déductions reliées à l'emploi	47 958	56 882	13 553	15 679	69 651	83 972
11 Déductions reliées à la retraite	30 699	203 422	6 924	28 924	43 161	281 798
12 Déductions reliées aux placements	2 028	7 395	140	312	2 097	7 445
13 Autres déductions	47 937	111 311	12 942	11 005	67 965	108 578
14 Total des déductions : calcul du revenu net	52 993	379 010	14 130	55 921	74 490	481 792
15 Revenu net	68 755	3 371 059	17 660	710 748	92 712	4 544 752
16 Prestation universelle pour la garde d'enfants et revenu d'un REEI	18	54	10	66	36	136
17 Total des déductions : calcul du revenu imposable	10 999	88 584	3 632	32 993	14 812	117 647
<b>18 REVENU IMPOSABLE</b>	<b>68 527</b>	<b>3 283 073</b>	<b>17 538</b>	<b>678 048</b>	<b>92 337</b>	<b>4 428 476</b>
<b>CALCUL DES CRÉDITS D'IMPÔT NON REMBOURSABLES</b>						
19 Montant personnel de base	69 704	1 081 884	17 995	279 104	94 053	1 459 304
20 Montant pour personnes à charge	668	2 303	76	245	919	3 116
21 Autres montants	37 423	128 163	9 467	20 436	48 458	146 162
22 Total des montants	69 704	1 212 350	17 995	299 786	94 053	1 608 582
23 Crédit d'impôt pour pompier volontaire			11	5	17	8
24 Crédit d'impôt pour prolongation de carrière	3 639	3 740	868	945	4 720	4 906
25 Crédit d'impôt pour nouveau diplômé travaillant dans une région ressource éloignée					11	23
26 Crédits d'impôt pour dons	13 312	1 644	1 500	131	15 651	1 921
<b>27 TOTAL DES CRÉDITS D'IMPÔT NON REMBOURSABLES</b>	<b>69 704</b>	<b>193 814</b>	<b>17 995</b>	<b>47 384</b>	<b>94 052</b>	<b>256 728</b>
<b>28 IMPÔT À PAYER</b>	<b>54 349</b>	<b>365 030</b>	<b>13 242</b>	<b>64 539</b>	<b>73 111</b>	<b>499 751</b>
<b>29 IMPÔT ET COTISATIONS À PAYER</b>	<b>61 536</b>	<b>397 956</b>	<b>15 389</b>	<b>72 698</b>	<b>82 623</b>	<b>542 102</b>
<b>CALCUL DU REMBOURSEMENT OU DU SOLDE À PAYER</b>						
30 Impôt du Québec retenu à la source	57 721	344 210	14 207	63 358	77 644	477 940
31 Crédit d'impôt pour frais de garde d'enfants	5 674	5 138	1 827	2 453	8 947	8 189
32 Crédits d'impôt relatifs à la prime au travail	1 727	1 102	934	654	2 727	1 776
33 Crédit d'impôt pour maintien à domicile des aînés	4 667	5 353	474	205	4 678	6 416
34 Remboursement de TVQ à un salarié ou à un membre d'une société de personnes	1 348	175	228	39	1 957	268
35 Crédit d'impôt Bouclier fiscal	1 553	223	632	109	2 600	386
36 Autres crédits d'impôt	4 587	2 675	1 079	754	6 238	3 491
37 Crédit d'impôt pour soutien aux aînés	3 904	829	931	210	4 871	1 061
38 Impôt payé par acomptes et autres crédits d'impôt	30 803	29 831	9 580	2 935	44 264	34 132
<b>39 IMPÔT PAYÉ ET AUTRES CRÉDITS D'IMPÔT</b>	<b>63 407</b>	<b>389 536</b>	<b>15 632</b>	<b>70 718</b>	<b>85 037</b>	<b>533 659</b>
40 Compensation financière pour maintien à domicile	12	6				
<b>41 SOLDE À PAYER</b>	<b>28 048</b>	<b>52 962</b>	<b>7 672</b>	<b>10 640</b>	<b>37 388</b>	<b>67 949</b>
<b>42 REMBOURSEMENT</b>	<b>38 259</b>	<b>-44 548</b>	<b>9 021</b>	<b>-8 661</b>	<b>51 807</b>	<b>-59 507</b>
43 Remboursement anticipé	2 230	2 048	668	608	3 354	3 024
<b>AUTRES CRÉDITS D'IMPÔT REMBOURSABLES</b>						
44 Allocation famille	10 558	36 153	3 498	13 727	16 196	55 250
45 Crédit d'impôt pour la solidarité	23 562	12 936	7 574	4 377	32 295	17 450

TABLEAU 8 (suite)

## Sommaire des statistiques fiscales par région administrative et par municipalité de 20 000 habitants ou plus – 2020

(nombre de contribuables, montants en milliers de dollars)

Composantes	Lanaudière (14)				Laurentides (15)	
	Autres		Ensemble		Blainville	
	Nombre	Montant	Nombre	Montant	Nombre	Montant
1 Contribuables imposables	116 004		313 162		37 696	
2 Tous les contribuables	168 479		425 852		47 733	
<b>CALCUL DU REVENU TOTAL</b>						
3 Revenus d'emploi	104 938	4 226 502	286 710	12 895 027	35 434	2 022 438
4 Prestations d'assurance emploi et prestations d'assurance parentale	39 174	330 790	100 110	848 714	9 988	85 485
5 Revenus de retraite	67 348	1 607 936	149 104	3 843 647	13 052	408 138
6 Revenus de biens	67 405	515 512	158 568	1 220 095	19 398	290 182
7 Revenus nets d'entreprise et de profession	14 365	195 169	35 811	527 236	4 446	115 044
8 Autres revenus	81 169	644 860	195 380	1 548 754	19 678	172 327
<b>9 REVENU TOTAL</b>	<b>168 479</b>	<b>7 520 769</b>	<b>425 852</b>	<b>20 883 472</b>	<b>47 733</b>	<b>3 093 614</b>
<b>CALCUL DU REVENU NET ET DU REVENU IMPOSABLE</b>						
10 Déductions reliées à l'emploi	106 052	121 077	290 255	341 011	35 933	45 227
11 Déductions reliées à la retraite	57 870	318 283	170 883	1 033 592	22 175	186 928
12 Déductions reliées aux placements	3 891	12 180	9 860	32 760	2 170	9 312
13 Autres déductions	105 265	188 929	286 217	502 208	35 020	75 712
14 Total des déductions : calcul du revenu net	117 586	640 470	316 509	1 909 571	38 874	317 179
15 Revenu net	165 993	6 884 051	419 812	18 980 550	47 067	2 776 755
16 Prestation universelle pour la garde d'enfants et revenu d'un REEI	32	114	121	490	20	84
17 Total des déductions : calcul du revenu imposable	39 357	334 825	82 603	679 276	6 273	60 441
<b>18 REVENU IMPOSABLE</b>	<b>164 190</b>	<b>6 550 926</b>	<b>416 957</b>	<b>18 305 906</b>	<b>46 921</b>	<b>2 716 615</b>
<b>CALCUL DES CRÉDITS D'IMPÔT NON REMBOURSABLES</b>						
19 Montant personnel de base	168 421	2 613 040	425 771	6 606 334	47 729	740 688
20 Montant pour personnes à charge	744	2 463	2 967	10 121	551	1 893
21 Autres montants	94 274	302 664	230 930	728 628	22 292	72 710
22 Total des montants	168 420	2 918 168	425 769	7 345 083	47 729	815 291
23 Crédit d'impôt pour pompier volontaire	164	74	240	108	13	6
24 Crédit d'impôt pour prolongation de carrière	10 167	10 757	23 181	24 330	2 152	2 223
25 Crédit d'impôt pour nouveau diplômé travaillant dans une région ressource éloignée	34	74	61	134		
26 Crédits d'impôt pour dons	22 568	2 466	65 258	7 852	9 636	929
<b>27 TOTAL DES CRÉDITS D'IMPÔT NON REMBOURSABLES</b>	<b>168 420</b>	<b>462 873</b>	<b>425 769</b>	<b>1 168 891</b>	<b>47 729</b>	<b>129 905</b>
<b>28 IMPÔT À PAYER</b>	<b>116 004</b>	<b>640 898</b>	<b>313 162</b>	<b>1 934 135</b>	<b>37 696</b>	<b>354 585</b>
<b>29 IMPÔT ET COTISATIONS À PAYER</b>	<b>143 217</b>	<b>723 854</b>	<b>368 362</b>	<b>2 136 640</b>	<b>41 653</b>	<b>378 286</b>
<b>CALCUL DU REMBOURSEMENT OU DU SOLDE À PAYER</b>						
30 Impôt du Québec retenu à la source	126 135	594 661	336 040	1 825 512	39 280	310 897
31 Crédit d'impôt pour frais de garde d'enfants	10 502	9 400	33 791	31 585	4 262	3 224
32 Crédits d'impôt relatifs à la prime au travail	5 786	3 993	13 554	9 079	1 171	730
33 Crédit d'impôt pour maintien à domicile des aînés	10 292	13 327	24 786	31 825	2 173	3 663
34 Remboursement de TVQ à un salarié ou à un membre d'une société de personnes	2 546	360	7 548	1 042	1 304	193
35 Crédit d'impôt Bouclier fiscal	4 064	675	10 950	1 706	1 006	145
36 Autres crédits d'impôt	9 937	6 480	26 797	16 148	2 893	1 597
37 Crédit d'impôt pour soutien aux aînés	14 102	3 123	28 817	6 299	1 827	399
38 Impôt payé par acomptes et autres crédits d'impôt	73 846	57 306	192 705	151 447	22 009	40 985
<b>39 IMPÔT PAYÉ ET AUTRES CRÉDITS D'IMPÔT</b>	<b>144 246</b>	<b>689 323</b>	<b>375 482</b>	<b>2 074 643</b>	<b>43 423</b>	<b>361 833</b>
40 Compensation financière pour maintien à domicile			23	9	17	8
<b>41 SOLDE À PAYER</b>	<b>72 043</b>	<b>121 687</b>	<b>175 585</b>	<b>307 317</b>	<b>19 143</b>	<b>53 620</b>
<b>42 REMBOURSEMENT</b>	<b>83 242</b>	<b>-87 157</b>	<b>222 708</b>	<b>-245 330</b>	<b>26 322</b>	<b>-37 175</b>
43 Remboursement anticipé	5 412	4 779	14 122	12 688	1 429	1 297
<b>AUTRES CRÉDITS D'IMPÔT REMBOURSABLES</b>						
44 Allocation famille	21 816	81 117	64 505	228 222	8 014	23 939
45 Crédit d'impôt pour la solidarité	72 340	45 441	165 150	97 508	14 319	7 521

TABLEAU 8 (suite)

## Sommaire des statistiques fiscales par région administrative et par municipalité de 20 000 habitants ou plus – 2020

(nombre de contribuables, montants en milliers de dollars)

Composantes	Laurentides (15)					
	Boisbriand		Mirabel		Saint-Eustache	
	Nombre	Montant	Nombre	Montant	Nombre	Montant
1 Contribuables imposables	17 016		37 517		27 854	
2 Tous les contribuables	22 498		47 210		37 292	
<b>CALCUL DU REVENU TOTAL</b>						
3 Revenus d'emploi	16 386	780 830	36 053	1 754 808	25 598	1 156 518
4 Prestations d'assurance emploi et prestations d'assurance parentale	5 308	46 723	13 092	110 018	8 667	73 195
5 Revenus de retraite	6 428	185 340	11 790	307 377	13 393	360 771
6 Revenus de biens	7 857	87 868	18 175	140 663	13 125	93 324
7 Revenus nets d'entreprise et de profession	2 078	30 183	4 824	74 591	2 968	39 459
8 Autres revenus	9 665	81 926	20 381	155 977	16 458	129 220
<b>9 REVENU TOTAL</b>	<b>22 498</b>	<b>1 212 870</b>	<b>47 210</b>	<b>2 543 435</b>	<b>37 292</b>	<b>1 852 487</b>
<b>CALCUL DU REVENU NET ET DU REVENU IMPOSABLE</b>						
10 Déductions reliées à l'emploi	16 647	20 271	36 920	45 012	25 362	29 845
11 Déductions reliées à la retraite	9 548	68 506	22 137	140 918	14 985	94 881
12 Déductions reliées aux placements	750	2 629	1 052	3 313	1 057	2 726
13 Autres déductions	16 149	30 740	35 694	48 332	25 223	52 118
14 Total des déductions : calcul du revenu net	17 896	122 146	39 023	237 575	27 776	179 570
15 Revenu net	22 087	1 091 005	46 622	2 306 807	36 760	1 673 147
16 Prestation universelle pour la garde d'enfants et revenu d'un REEI			18	34	11	28
17 Total des déductions : calcul du revenu imposable	3 166	23 902	6 946	64 375	6 675	49 991
<b>18 REVENU IMPOSABLE</b>	<b>21 994</b>	<b>1 067 240</b>	<b>46 459</b>	<b>2 242 822</b>	<b>36 626</b>	<b>1 623 512</b>
<b>CALCUL DES CRÉDITS D'IMPÔT NON REMBOURSABLES</b>						
19 Montant personnel de base	22 497	348 966	47 197	732 396	37 283	578 524
20 Montant pour personnes à charge	188	710	302	972	263	923
21 Autres montants	11 310	35 646	23 748	65 338	20 756	72 606
22 Total des montants	22 497	385 321	47 197	798 706	37 283	652 054
23 Crédit d'impôt pour pompier volontaire			23	10	15	7
24 Crédit d'impôt pour prolongation de carrière	1 194	1 255	2 179	2 257	2 162	2 236
25 Crédit d'impôt pour nouveau diplômé travaillant dans une région ressource éloignée						
26 Crédits d'impôt pour dons	4 286	1 020	7 113	478	6 547	577
<b>27 TOTAL DES CRÉDITS D'IMPÔT NON REMBOURSABLES</b>	<b>22 497</b>	<b>62 001</b>	<b>47 197</b>	<b>126 660</b>	<b>37 283</b>	<b>103 757</b>
<b>28 IMPÔT À PAYER</b>	<b>17 016</b>	<b>121 739</b>	<b>37 517</b>	<b>253 907</b>	<b>27 854</b>	<b>171 425</b>
<b>29 IMPÔT ET COTISATIONS À PAYER</b>	<b>19 628</b>	<b>135 685</b>	<b>41 865</b>	<b>275 436</b>	<b>32 436</b>	<b>189 634</b>
<b>CALCUL DU REMBOURSEMENT OU DU SOLDE À PAYER</b>						
30 Impôt du Québec retenu à la source	18 101	111 884	39 412	240 796	29 898	164 545
31 Crédit d'impôt pour frais de garde d'enfants	1 997	6 964	4 795	4 576	2 846	2 348
32 Crédits d'impôt relatifs à la prime au travail	983	789	1 527	1 000	1 143	722
33 Crédit d'impôt pour maintien à domicile des aînés	1 089	1 321	1 367	701	2 755	3 912
34 Remboursement de TVQ à un salarié ou à un membre d'une société de personnes	503	76	986	149	688	85
35 Crédit d'impôt Bouclier fiscal	710	156	1 302	201	851	127
36 Autres crédits d'impôt	1 409	856	2 922	1 484	2 416	1 373
37 Crédit d'impôt pour soutien aux aînés	997	210	1 821	401	2 596	548
38 Impôt payé par acomptes et autres crédits d'impôt	10 526	11 414	23 269	17 913	16 598	11 741
<b>39 IMPÔT PAYÉ ET AUTRES CRÉDITS D'IMPÔT</b>	<b>20 222</b>	<b>133 670</b>	<b>42 856</b>	<b>267 220</b>	<b>33 404</b>	<b>185 402</b>
40 Compensation financière pour maintien à domicile			10	5		
<b>41 SOLDE À PAYER</b>	<b>8 821</b>	<b>19 618</b>	<b>19 676</b>	<b>37 084</b>	<b>15 166</b>	<b>26 420</b>
<b>42 REMBOURSEMENT</b>	<b>12 420</b>	<b>-17 604</b>	<b>25 348</b>	<b>-28 873</b>	<b>19 897</b>	<b>-22 189</b>
43 Remboursement anticipé	668	595	1 580	1 426	1 256	1 103
<b>AUTRES CRÉDITS D'IMPÔT REMBOURSABLES</b>						
44 Allocation famille	3 422	14 322	8 635	27 891	5 333	17 905
45 Crédit d'impôt pour la solidarité	8 255	4 750	15 866	8 649	14 253	8 257

TABLEAU 8 (suite)

## Sommaire des statistiques fiscales par région administrative et par municipalité de 20 000 habitants ou plus – 2020

(nombre de contribuables, montants en milliers de dollars)

Composantes	Laurentides (15)					
	Saint-Jérôme		Sainte-Thérèse		Autres	
	Nombre	Montant	Nombre	Montant	Nombre	Montant
1 Contribuables imposables	46 117		16 513		199 714	
2 Tous les contribuables	65 586		22 407		273 947	
<b>CALCUL DU REVENU TOTAL</b>						
3 Revenus d'emploi	41 711	1 686 883	14 478	627 415	178 435	8 024 044
4 Prestations d'assurance emploi et prestations d'assurance parentale	15 736	131 426	5 146	44 659	62 799	544 951
5 Revenus de retraite	25 406	618 791	8 718	243 299	102 055	2 714 262
6 Revenus de biens	21 687	134 544	8 223	68 410	104 547	1 235 644
7 Revenus nets d'entreprise et de profession	4 997	47 718	1 830	29 973	29 067	495 099
8 Autres revenus	32 605	250 890	10 397	81 176	126 111	1 074 134
<b>9 REVENU TOTAL</b>	<b>65 586</b>	<b>2 870 252</b>	<b>22 407</b>	<b>1 094 932</b>	<b>273 947</b>	<b>14 088 132</b>
<b>CALCUL DU REVENU NET ET DU REVENU IMPOSABLE</b>						
10 Déductions reliées à l'emploi	41 826	47 601	14 465	17 005	182 783	214 026
11 Déductions reliées à la retraite	22 345	124 347	8 027	52 838	101 275	669 201
12 Déductions reliées aux placements	1 172	3 455	730	2 813	10 162	44 901
13 Autres déductions	41 602	65 519	14 687	32 250	180 965	362 354
14 Total des déductions : calcul du revenu net	46 108	240 922	16 129	104 906	202 682	1 290 483
15 Revenu net	64 809	2 652 073	22 150	990 491	269 961	12 804 707
16 Prestation universelle pour la garde d'enfants et revenu d'un REEI	18	61			78	311
17 Total des déductions : calcul du revenu imposable	14 093	97 770	4 478	31 396	52 689	436 444
<b>18 REVENU IMPOSABLE</b>	<b>64 478</b>	<b>2 554 877</b>	<b>22 080</b>	<b>959 215</b>	<b>268 467</b>	<b>12 370 877</b>
<b>CALCUL DES CRÉDITS D'IMPÔT NON REMBOURSABLES</b>						
19 Montant personnel de base	65 580	1 017 181	22 406	347 490	273 824	4 248 645
20 Montant pour personnes à charge	321	1 080	153	579	1 672	5 780
21 Autres montants	38 657	134 806	13 239	48 551	144 980	473 177
22 Total des montants	65 579	1 153 067	22 406	396 620	273 826	4 727 602
23 Crédit d'impôt pour pompier volontaire					389	175
24 Crédit d'impôt pour prolongation de carrière	3 638	3 789	1 272	1 303	17 168	18 046
25 Crédit d'impôt pour nouveau diplômé travaillant dans une région ressource éloignée	16	36			720	1 643
26 Crédits d'impôt pour dons	9 247	787	3 852	431	42 319	6 970
<b>27 TOTAL DES CRÉDITS D'IMPÔT NON REMBOURSABLES</b>	<b>65 581</b>	<b>182 585</b>	<b>22 406</b>	<b>63 048</b>	<b>273 830</b>	<b>756 931</b>
<b>28 IMPÔT À PAYER</b>	<b>46 117</b>	<b>246 992</b>	<b>16 513</b>	<b>99 690</b>	<b>199 714</b>	<b>1 369 375</b>
<b>29 IMPÔT ET COTISATIONS À PAYER</b>	<b>56 279</b>	<b>278 926</b>	<b>19 636</b>	<b>113 251</b>	<b>237 551</b>	<b>1 509 307</b>
<b>CALCUL DU REMBOURSEMENT OU DU SOLDE À PAYER</b>						
30 Impôt du Québec retenu à la source	49 895	234 806	17 477	92 169	208 855	1 182 371
31 Crédit d'impôt pour frais de garde d'enfants	4 478	4 362	1 236	1 288	20 427	17 155
32 Crédits d'impôt relatifs à la prime au travail	2 387	1 601	707	450	8 889	5 873
33 Crédit d'impôt pour maintien à domicile des aînés	5 630	5 417	2 409	4 185	12 987	13 710
34 Remboursement de TVQ à un salarié ou à un membre d'une société de personnes	840	111	389	54	4 734	721
35 Crédit d'impôt Bouclier fiscal	1 764	286	504	85	6 513	1 018
36 Autres crédits d'impôt	3 984	2 468	1 241	758	16 197	9 534
37 Crédit d'impôt pour soutien aux aînés	5 924	1 265	1 944	398	18 134	3 930
38 Impôt payé par acomptes et autres crédits d'impôt	29 159	18 808	9 943	9 959	123 031	167 777
<b>39 IMPÔT PAYÉ ET AUTRES CRÉDITS D'IMPÔT</b>	<b>56 976</b>	<b>269 124</b>	<b>19 928</b>	<b>109 347</b>	<b>238 042</b>	<b>1 402 090</b>
40 Compensation financière pour maintien à domicile	142	73			22	13
<b>41 SOLDE À PAYER</b>	<b>27 862</b>	<b>42 553</b>	<b>9 742</b>	<b>16 669</b>	<b>121 549</b>	<b>269 442</b>
<b>42 REMBOURSEMENT</b>	<b>32 777</b>	<b>-32 824</b>	<b>11 235</b>	<b>-12 765</b>	<b>134 602</b>	<b>-162 238</b>
43 Remboursement anticipé	2 242	1 930	656	586	7 932	7 332
<b>AUTRES CRÉDITS D'IMPÔT REMBOURSABLES</b>						
44 Allocation famille	8 840	31 589	2 482	7 899	37 337	125 965
45 Crédit d'impôt pour la solidarité	30 779	19 390	10 611	6 530	104 484	63 463



TABLEAU 8 (suite)

**Sommaire des statistiques fiscales par région administrative et par municipalité de 20 000 habitants ou plus – 2020**

(nombre de contribuables, montants en milliers de dollars)

Composantes	Laurentides (15)		Montérégie (16)			
	Ensemble		Belœil		Boucherville	
	Nombre	Montant	Nombre	Montant	Nombre	Montant
1 Contribuables imposables	382 427		15 292		28 785	
2 Tous les contribuables	516 673		19 029		35 212	
<b>CALCUL DU REVENU TOTAL</b>						
3 Revenus d'emploi	348 095	16 052 936	13 402	694 109	23 905	1 564 103
4 Prestations d'assurance emploi et prestations d'assurance parentale	120 736	1 036 456	4 024	34 482	4 660	42 760
5 Revenus de retraite	180 842	4 837 977	6 690	210 547	13 737	573 073
6 Revenus de biens	193 012	2 050 636	8 099	58 629	18 061	287 972
7 Revenus nets d'entreprise et de profession	50 210	832 067	1 731	31 814	3 253	129 247
8 Autres revenus	235 295	1 945 650	7 429	56 206	12 303	125 944
<b>9 REVENU TOTAL</b>	<b>516 673</b>	<b>26 755 722</b>	<b>19 029</b>	<b>1 085 787</b>	<b>35 212</b>	<b>2 723 099</b>
<b>CALCUL DU REVENU NET ET DU REVENU IMPOSABLE</b>						
10 Déductions reliées à l'emploi	353 936	418 986	13 439	16 609	23 252	29 855
11 Déductions reliées à la retraite	200 492	1 337 620	8 805	63 967	15 970	163 789
12 Déductions reliées aux placements	17 093	69 151	742	2 413	3 410	17 763
13 Autres déductions	349 340	667 024	13 536	27 053	24 213	97 292
14 Total des déductions : calcul du revenu net	388 488	2 492 781	14 899	110 041	27 426	308 700
15 Revenu net	509 456	24 294 985	18 861	975 867	34 853	2 415 247
16 Prestation universelle pour la garde d'enfants et revenu d'un REEI	158	543			18	43
17 Total des déductions : calcul du revenu imposable	94 320	764 319	2 774	20 625	4 543	43 599
<b>18 REVENU IMPOSABLE</b>	<b>507 025</b>	<b>23 535 158</b>	<b>18 813</b>	<b>955 386</b>	<b>34 791</b>	<b>2 371 989</b>
<b>CALCUL DES CRÉDITS D'IMPÔT NON REMBOURSABLES</b>						
19 Montant personnel de base	516 516	8 013 889	19 029	295 351	35 210	546 588
20 Montant pour personnes à charge	3 450	11 938	116	348	397	1 367
21 Autres montants	274 982	902 834	10 255	36 140	16 894	66 687
22 Total des montants	516 517	8 928 662	19 029	331 839	35 210	614 642
23 Crédit d'impôt pour pompier volontaire	454	204				
24 Crédit d'impôt pour prolongation de carrière	29 765	31 109	1 036	1 073	1 690	1 683
25 Crédit d'impôt pour nouveau diplômé travaillant dans une région ressource éloignée	763	1 747				
26 Crédits d'impôt pour dons	83 000	11 192	4 171	406	10 346	1 667
<b>27 TOTAL DES CRÉDITS D'IMPÔT NON REMBOURSABLES</b>	<b>516 523</b>	<b>1 424 886</b>	<b>19 029</b>	<b>53 023</b>	<b>35 210</b>	<b>99 073</b>
<b>28 IMPÔT À PAYER</b>	<b>382 427</b>	<b>2 617 714</b>	<b>15 292</b>	<b>109 425</b>	<b>28 785</b>	<b>329 548</b>
<b>29 IMPÔT ET COTISATIONS À PAYER</b>	<b>449 048</b>	<b>2 880 525</b>	<b>17 162</b>	<b>119 917</b>	<b>31 436</b>	<b>350 438</b>
<b>CALCUL DU REMBOURSEMENT OU DU SOLDE À PAYER</b>						
30 Impôt du Québec retenu à la source	402 918	2 337 469	15 942	105 635	29 304	279 820
31 Crédit d'impôt pour frais de garde d'enfants	40 041	39 918	1 776	1 838	2 709	2 000
32 Crédits d'impôt relatifs à la prime au travail	16 807	11 164	412	252	506	316
33 Crédit d'impôt pour maintien à domicile des aînés	28 410	32 908	1 181	1 706	2 504	4 414
34 Remboursement de TVQ à un salarié ou à un membre d'une société de personnes	9 444	1 391	465	65	1 201	159
35 Crédit d'impôt Bouclier fiscal	12 650	2 018	441	63	569	73
36 Autres crédits d'impôt	31 062	18 070	1 177	563	1 835	1 076
37 Crédit d'impôt pour soutien aux aînés	33 243	7 151	1 003	207	1 388	279
38 Impôt payé par acomptes et autres crédits d'impôt	234 535	278 597	8 438	8 287	14 454	50 924
<b>39 IMPÔT PAYÉ ET AUTRES CRÉDITS D'IMPÔT</b>	<b>454 851</b>	<b>2 728 686</b>	<b>17 474</b>	<b>118 615</b>	<b>32 438</b>	<b>339 060</b>
40 Compensation financière pour maintien à domicile	193	100				
<b>41 SOLDE À PAYER</b>	<b>221 959</b>	<b>465 407</b>	<b>7 573</b>	<b>14 942</b>	<b>13 902</b>	<b>45 022</b>
<b>42 REMBOURSEMENT</b>	<b>262 601</b>	<b>-313 668</b>	<b>10 701</b>	<b>-13 641</b>	<b>19 914</b>	<b>-33 644</b>
43 Remboursement anticipé	15 763	14 270	659	609	1 057	1 027
<b>AUTRES CRÉDITS D'IMPÔT REMBOURSABLES</b>						
44 Allocation famille	74 063	249 512	3 102	9 336	4 874	12 179
45 Crédit d'impôt pour la solidarité	198 567	118 560	5 876	3 305	8 859	4 518

TABLEAU 8 (suite)

## Sommaire des statistiques fiscales par région administrative et par municipalité de 20 000 habitants ou plus – 2020

(nombre de contribuables, montants en milliers de dollars)

Composantes	Montérégie (16)					
	Brossard		Candiac		Chambly	
	Nombre	Montant	Nombre	Montant	Nombre	Montant
1 Contribuables imposables	52 067		14 410		19 479	
2 Tous les contribuables	73 207		17 822		24 087	
<b>CALCUL DU REVENU TOTAL</b>						
3 Revenus d'emploi	46 966	2 301 907	12 877	915 509	18 334	1 042 662
4 Prestations d'assurance emploi et prestations d'assurance parentale	12 886	129 043	2 841	26 362	5 206	44 966
5 Revenus de retraite	23 171	690 995	5 080	186 478	6 456	194 667
6 Revenus de biens	27 648	340 991	7 949	158 152	9 659	63 182
7 Revenus nets d'entreprise et de profession	7 424	130 029	1 601	63 711	2 081	35 330
8 Autres revenus	32 582	305 633	6 682	64 925	9 282	74 278
<b>9 REVENU TOTAL</b>	<b>73 207</b>	<b>3 898 597</b>	<b>17 822</b>	<b>1 415 139</b>	<b>24 087</b>	<b>1 455 085</b>
<b>CALCUL DU REVENU NET ET DU REVENU IMPOSABLE</b>						
10 Déductions reliées à l'emploi	48 037	56 599	13 007	17 451	18 521	23 586
11 Déductions reliées à la retraite	26 142	204 693	8 589	83 501	12 575	96 321
12 Déductions reliées aux placements	3 989	17 959	1 394	7 344	864	3 017
13 Autres déductions	47 946	98 593	12 964	37 974	18 126	26 801
14 Total des déductions : calcul du revenu net	54 048	377 844	14 478	146 271	19 862	149 726
15 Revenu net	71 116	3 521 988	17 534	1 269 255	23 810	1 307 231
16 Prestation universelle pour la garde d'enfants et revenu d'un REEI	37	97			12	47
17 Total des déductions : calcul du revenu imposable	13 186	104 968	2 233	24 653	3 086	24 343
<b>18 REVENU IMPOSABLE</b>	<b>70 618</b>	<b>3 417 764</b>	<b>17 469</b>	<b>1 244 740</b>	<b>23 743</b>	<b>1 283 081</b>
<b>CALCUL DES CRÉDITS D'IMPÔT NON REMBOURSABLES</b>						
19 Montant personnel de base	73 193	1 134 941	17 820	276 489	24 082	373 739
20 Montant pour personnes à charge	1 066	4 218	235	830	166	600
21 Autres montants	34 293	120 315	7 691	27 068	12 027	38 391
22 Total des montants	73 194	1 259 475	17 820	304 387	24 083	412 730
23 Crédit d'impôt pour pompier volontaire					25	11
24 Crédit d'impôt pour prolongation de carrière	3 438	3 441	732	740	1 075	1 113
25 Crédit d'impôt pour nouveau diplômé travaillant dans une région ressource éloignée	11	26				
26 Crédits d'impôt pour dons	14 285	3 256	4 428	1 096	4 989	700
<b>27 TOTAL DES CRÉDITS D'IMPÔT NON REMBOURSABLES</b>	<b>73 194</b>	<b>201 946</b>	<b>17 820</b>	<b>49 214</b>	<b>24 083</b>	<b>66 032</b>
<b>28 IMPÔT À PAYER</b>	<b>52 067</b>	<b>402 190</b>	<b>14 410</b>	<b>181 613</b>	<b>19 479</b>	<b>156 109</b>
<b>29 IMPÔT ET COTISATIONS À PAYER</b>	<b>60 825</b>	<b>441 994</b>	<b>15 723</b>	<b>192 210</b>	<b>21 435</b>	<b>167 612</b>
<b>CALCUL DU REMBOURSEMENT OU DU SOLDE À PAYER</b>						
30 Impôt du Québec retenu à la source	53 998	350 372	14 661	155 245	20 376	152 990
31 Crédit d'impôt pour frais de garde d'enfants	5 794	6 578	2 009	2 026	2 867	2 727
32 Crédits d'impôt relatifs à la prime au travail	2 426	1 772	308	204	542	327
33 Crédit d'impôt pour maintien à domicile des aînés	4 258	7 765	996	2 062	1 100	1 717
34 Remboursement de TVQ à un salarié ou à un membre d'une société de personnes	1 230	144	507	86	664	77
35 Crédit d'impôt Bouclier fiscal	1 838	314	361	53	627	87
36 Autres crédits d'impôt	4 224	2 764	951	458	1 524	664
37 Crédit d'impôt pour soutien aux aînés	4 347	1 005	551	119	975	201
38 Impôt payé par acomptes et autres crédits d'impôt	31 774	52 317	7 647	23 170	10 828	10 343
<b>39 IMPÔT PAYÉ ET AUTRES CRÉDITS D'IMPÔT</b>	<b>62 607</b>	<b>423 031</b>	<b>16 237</b>	<b>183 423</b>	<b>22 115</b>	<b>169 134</b>
40 Compensation financière pour maintien à domicile	19	10				
<b>41 SOLDE À PAYER</b>	<b>30 893</b>	<b>68 739</b>	<b>7 029</b>	<b>25 968</b>	<b>9 006</b>	<b>16 904</b>
<b>42 REMBOURSEMENT</b>	<b>35 982</b>	<b>-49 785</b>	<b>9 956</b>	<b>-17 182</b>	<b>14 061</b>	<b>-18 426</b>
43 Remboursement anticipé	1 987	1 934	531	531	908	864
<b>AUTRES CRÉDITS D'IMPÔT REMBOURSABLES</b>						
44 Allocation famille	9 957	34 497	3 229	8 580	4 638	13 329
45 Crédit d'impôt pour la solidarité	27 383	15 818	4 486	2 375	7 146	3 848

TABLEAU 8 (suite)

## Sommaire des statistiques fiscales par région administrative et par municipalité de 20 000 habitants ou plus – 2020

(nombre de contribuables, montants en milliers de dollars)

Composantes	Montérégie (16)					
	Châteauguay		Granby		La Prairie	
	Nombre	Montant	Nombre	Montant	Nombre	Montant
1 Contribuables imposables	28 826		40 155		16 179	
2 Tous les contribuables	39 950		57 589		21 163	
<b>CALCUL DU REVENU TOTAL</b>						
3 Revenus d'emploi	26 849	1 155 318	36 313	1 457 303	15 298	895 175
4 Prestations d'assurance emploi et prestations d'assurance parentale	8 290	73 901	12 835	102 821	3 918	35 260
5 Revenus de retraite	13 124	344 910	23 676	579 054	6 141	180 119
6 Revenus de biens	11 248	62 810	24 023	180 870	8 447	76 681
7 Revenus nets d'entreprise et de profession	3 079	38 450	4 427	64 430	1 906	35 333
8 Autres revenus	18 067	150 039	27 375	201 312	8 580	72 928
<b>9 REVENU TOTAL</b>	<b>39 950</b>	<b>1 825 428</b>	<b>57 589</b>	<b>2 585 791</b>	<b>21 163</b>	<b>1 295 496</b>
<b>CALCUL DU REVENU NET ET DU REVENU IMPOSABLE</b>						
10 Déductions reliées à l'emploi	26 985	31 552	36 570	41 358	15 451	19 514
11 Déductions reliées à la retraite	15 345	83 721	20 007	116 059	10 034	87 292
12 Déductions reliées aux placements	795	2 396	2 128	6 168	987	3 702
13 Autres déductions	26 608	43 302	36 443	72 074	15 061	27 043
14 Total des déductions : calcul du revenu net	29 478	160 972	40 831	235 660	16 690	137 552
15 Revenu net	39 106	1 664 686	57 015	2 350 546	20 841	1 158 106
16 Prestation universelle pour la garde d'enfants et revenu d'un REEI	11	52	14	51	11	40
17 Total des déductions : calcul du revenu imposable	6 642	47 593	12 853	83 380	3 275	26 654
<b>18 REVENU IMPOSABLE</b>	<b>38 899</b>	<b>1 617 362</b>	<b>56 800</b>	<b>2 267 552</b>	<b>20 768</b>	<b>1 131 596</b>
<b>CALCUL DES CRÉDITS D'IMPÔT NON REMBOURSABLES</b>						
19 Montant personnel de base	39 950	619 918	57 584	893 237	21 159	328 360
20 Montant pour personnes à charge	503	1 901	203	709	257	850
21 Autres montants	21 678	72 222	33 562	119 994	10 294	34 397
22 Total des montants	39 950	694 041	57 584	1 013 940	21 159	363 607
23 Crédit d'impôt pour pompier volontaire			16	7		
24 Crédit d'impôt pour prolongation de carrière	2 126	2 156	3 764	4 011	984	997
25 Crédit d'impôt pour nouveau diplômé travaillant dans une région ressource éloignée						
26 Crédits d'impôt pour dons	6 242	956	9 190	1 242	4 632	701
<b>27 TOTAL DES CRÉDITS D'IMPÔT NON REMBOURSABLES</b>	<b>39 950</b>	<b>110 486</b>	<b>57 588</b>	<b>161 398</b>	<b>21 159</b>	<b>58 127</b>
<b>28 IMPÔT À PAYER</b>	<b>28 826</b>	<b>162 685</b>	<b>40 155</b>	<b>218 378</b>	<b>16 179</b>	<b>141 942</b>
<b>29 IMPÔT ET COTISATIONS À PAYER</b>	<b>33 647</b>	<b>180 467</b>	<b>49 573</b>	<b>247 849</b>	<b>18 302</b>	<b>151 481</b>
<b>CALCUL DU REMBOURSEMENT OU DU SOLDE À PAYER</b>						
30 Impôt du Québec retenu à la source	31 018	158 213	43 793	203 980	17 148	136 296
31 Crédit d'impôt pour frais de garde d'enfants	3 297	3 517	3 452	3 258	1 917	1 916
32 Crédits d'impôt relatifs à la prime au travail	1 500	1 004	1 900	1 280	505	340
33 Crédit d'impôt pour maintien à domicile des aînés	2 354	2 677	5 402	7 447	1 075	1 234
34 Remboursement de TVQ à un salarié ou à un membre d'une société de personnes	530	77	946	103	536	68
35 Crédit d'impôt Bouclier fiscal	1 128	177	1 429	236	487	78
36 Autres crédits d'impôt	2 694	1 583	3 616	1 922	1 217	599
37 Crédit d'impôt pour soutien aux aînés	2 514	533	5 554	1 196	1 147	242
38 Impôt payé par acomptes et autres crédits d'impôt	17 887	10 351	25 908	21 826	9 060	11 608
<b>39 IMPÔT PAYÉ ET AUTRES CRÉDITS D'IMPÔT</b>	<b>34 739</b>	<b>178 134</b>	<b>50 520</b>	<b>241 249</b>	<b>19 066</b>	<b>152 381</b>
40 Compensation financière pour maintien à domicile						
<b>41 SOLDE À PAYER</b>	<b>16 157</b>	<b>24 080</b>	<b>23 361</b>	<b>38 689</b>	<b>7 857</b>	<b>16 115</b>
<b>42 REMBOURSEMENT</b>	<b>20 586</b>	<b>-21 748</b>	<b>30 199</b>	<b>-32 095</b>	<b>12 133</b>	<b>-17 016</b>
43 Remboursement anticipé	1 395	1 252	2 372	2 039	811	744
<b>AUTRES CRÉDITS D'IMPÔT REMBOURSABLES</b>						
44 Allocation famille	6 241	23 939	7 440	27 493	3 435	9 856
45 Crédit d'impôt pour la solidarité	16 068	9 144	25 800	17 058	6 922	3 864

TABLEAU 8 (suite)

## Sommaire des statistiques fiscales par région administrative et par municipalité de 20 000 habitants ou plus – 2020

(nombre de contribuables, montants en milliers de dollars)

Composantes	Montérégie (16)					
	Longueuil		Saint-Bruno-de-Montarville		Saint-Constant	
	Nombre	Montant	Nombre	Montant	Nombre	Montant
1 Contribuables imposables	148 544		17 228		18 535	
2 Tous les contribuables	203 636		21 210		23 587	
<b>CALCUL DU REVENU TOTAL</b>						
3 Revenus d'emploi	139 287	6 314 258	14 502	981 240	18 204	927 854
4 Prestations d'assurance emploi et prestations d'assurance parentale	42 364	384 516	2 962	28 136	5 337	45 724
5 Revenus de retraite	64 232	1 752 641	7 692	315 476	6 162	169 560
6 Revenus de biens	65 881	490 059	10 269	200 744	8 043	45 256
7 Revenus nets d'entreprise et de profession	17 629	226 062	2 111	79 444	1 756	23 460
8 Autres revenus	91 069	764 582	7 368	74 278	9 362	74 149
<b>9 REVENU TOTAL</b>	<b>203 636</b>	<b>9 932 119</b>	<b>21 210</b>	<b>1 679 319</b>	<b>23 587</b>	<b>1 286 003</b>
<b>CALCUL DU REVENU NET ET DU REVENU IMPOSABLE</b>						
10 Déductions reliées à l'emploi	140 478	162 869	14 404	19 004	18 242	22 741
11 Déductions reliées à la retraite	81 533	525 045	9 702	101 433	11 842	77 758
12 Déductions reliées aux placements	6 024	22 534	1 989	11 109	527	1 449
13 Autres déductions	138 445	210 975	14 913	55 293	17 702	29 147
14 Total des déductions : calcul du revenu net	153 138	921 423	16 808	186 838	19 318	131 096
15 Revenu net	199 852	9 053 414	20 954	1 492 717	23 223	1 155 221
16 Prestation universelle pour la garde d'enfants et revenu d'un REEI	71	277				
17 Total des déductions : calcul du revenu imposable	35 624	257 674	2 777	27 167	3 259	26 212
<b>18 REVENU IMPOSABLE</b>	<b>198 812</b>	<b>8 797 950</b>	<b>20 910</b>	<b>1 465 718</b>	<b>23 130</b>	<b>1 129 170</b>
<b>CALCUL DES CRÉDITS D'IMPÔT NON REMBOURSABLES</b>						
19 Montant personnel de base	203 613	3 156 829	21 208	329 062	23 568	365 716
20 Montant pour personnes à charge	2 005	7 526	284	1 036	238	862
21 Autres montants	109 972	367 814	9 721	37 566	11 664	35 460
22 Total des montants	203 615	3 532 169	21 208	367 665	23 569	402 038
23 Crédit d'impôt pour pompier volontaire	13	6				
24 Crédit d'impôt pour prolongation de carrière	10 424	10 797	981	979	1 178	1 189
25 Crédit d'impôt pour nouveau diplômé travaillant dans une région ressource éloignée	35	85				
26 Crédits d'impôt pour dons	36 602	6 380	6 203	2 206	4 109	375
<b>27 TOTAL DES CRÉDITS D'IMPÔT NON REMBOURSABLES</b>	<b>203 616</b>	<b>564 947</b>	<b>21 208</b>	<b>60 428</b>	<b>23 568</b>	<b>64 069</b>
<b>28 IMPÔT À PAYER</b>	<b>148 544</b>	<b>940 434</b>	<b>17 228</b>	<b>205 373</b>	<b>18 535</b>	<b>128 144</b>
<b>29 IMPÔT ET COTISATIONS À PAYER</b>	<b>172 244</b>	<b>1 031 874</b>	<b>18 815</b>	<b>217 727</b>	<b>20 513</b>	<b>136 714</b>
<b>CALCUL DU REMBOURSEMENT OU DU SOLDE À PAYER</b>						
30 Impôt du Québec retenu à la source	159 988	897 292	17 505	173 765	19 995	128 823
31 Crédit d'impôt pour frais de garde d'enfants	15 734	16 663	1 890	1 876	2 369	2 227
32 Crédits d'impôt relatifs à la prime au travail	7 028	4 681	334	196	592	374
33 Crédit d'impôt pour maintien à domicile des aînés	11 983	14 289	1 296	1 735	674	387
34 Remboursement de TVQ à un salarié ou à un membre d'une société de personnes	3 373	334	663	103	511	63
35 Crédit d'impôt Bouclier fiscal	5 656	951	359	54	598	82
36 Autres crédits d'impôt	11 964	6 567	1 133	565	1 540	783
37 Crédit d'impôt pour soutien aux aînés	12 834	2 713	775	159	896	193
38 Impôt payé par acomptes et autres crédits d'impôt	93 745	78 921	8 860	34 270	11 013	6 532
<b>39 IMPÔT PAYÉ ET AUTRES CRÉDITS D'IMPÔT</b>	<b>178 790</b>	<b>1 022 411</b>	<b>19 465</b>	<b>212 723</b>	<b>21 483</b>	<b>139 465</b>
40 Compensation financière pour maintien à domicile	30	20				
<b>41 SOLDE À PAYER</b>	<b>79 293</b>	<b>137 530</b>	<b>8 377</b>	<b>26 186</b>	<b>8 368</b>	<b>13 138</b>
<b>42 REMBOURSEMENT</b>	<b>108 883</b>	<b>-128 086</b>	<b>11 957</b>	<b>-21 182</b>	<b>13 953</b>	<b>-15 890</b>
43 Remboursement anticipé	6 762	6 328	590	576	887	829
<b>AUTRES CRÉDITS D'IMPÔT REMBOURSABLES</b>						
44 Allocation famille	28 386	100 463	3 166	8 141	4 190	12 823
45 Crédit d'impôt pour la solidarité	86 354	50 336	5 157	2 645	7 001	3 608

TABLEAU 8 (suite)

## Sommaire des statistiques fiscales par région administrative et par municipalité de 20 000 habitants ou plus – 2020

(nombre de contribuables, montants en milliers de dollars)

Composantes	Montréal (16)					
	Saint-Hyacinthe		Saint-Jean-sur-Richelieu		Saint-Lambert	
	Nombre	Montant	Nombre	Montant	Nombre	Montant
1 Contribuables imposables	33 148		59 329		14 405	
2 Tous les contribuables	47 573		79 970		18 571	
<b>CALCUL DU REVENU TOTAL</b>						
3 Revenus d'emploi	29 849	1 229 414	54 494	2 480 531	11 499	959 028
4 Prestations d'assurance emploi et prestations d'assurance parentale	9 612	77 238	18 246	149 682	2 093	21 045
5 Revenus de retraite	18 975	466 944	28 580	740 342	7 439	306 086
6 Revenus de biens	20 333	157 376	29 722	279 095	9 561	202 157
7 Revenus nets d'entreprise et de profession	3 375	54 425	6 075	103 358	2 308	135 162
8 Autres revenus	22 363	161 631	35 770	274 326	7 164	83 175
<b>9 REVENU TOTAL</b>	<b>47 573</b>	<b>2 147 028</b>	<b>79 970</b>	<b>4 027 335</b>	<b>18 571</b>	<b>1 706 654</b>
<b>CALCUL DU REVENU NET ET DU REVENU IMPOSABLE</b>						
10 Déductions reliées à l'emploi	30 427	34 380	54 640	64 404	11 706	15 972
11 Déductions reliées à la retraite	16 985	95 269	32 869	207 165	7 520	90 753
12 Déductions reliées aux placements	1 784	5 496	2 453	9 727	2 430	14 219
13 Autres déductions	30 258	50 201	54 094	87 962	12 292	48 906
14 Total des déductions : calcul du revenu net	33 826	185 346	59 911	369 258	14 075	169 851
15 Revenu net	47 092	1 962 066	79 076	3 658 735	18 327	1 536 975
16 Prestation universelle pour la garde d'enfants et revenu d'un REEI	10	28	32	88		
17 Total des déductions : calcul du revenu imposable	10 585	73 413	14 977	107 373	3 401	39 630
<b>18 REVENU IMPOSABLE</b>	<b>46 948</b>	<b>1 888 902</b>	<b>78 760</b>	<b>3 551 877</b>	<b>18 272</b>	<b>1 497 523</b>
<b>CALCUL DES CRÉDITS D'IMPÔT NON REMBOURSABLES</b>						
19 Montant personnel de base	47 570	738 000	79 960	1 240 835	18 569	287 844
20 Montant pour personnes à charge	216	765	422	1 441	260	942
21 Autres montants	28 309	102 597	44 775	154 509	8 761	37 344
22 Total des montants	47 571	841 362	79 960	1 396 786	18 569	326 130
23 Crédit d'impôt pour pompier volontaire			10	5		
24 Crédit d'impôt pour prolongation de carrière	3 017	3 196	4 538	4 751	916	882
25 Crédit d'impôt pour nouveau diplômé travaillant dans une région ressource éloignée			12	26		
26 Crédits d'impôt pour dons	8 614	1 121	13 780	1 823	5 673	2 027
<b>27 TOTAL DES CRÉDITS D'IMPÔT NON REMBOURSABLES</b>	<b>47 571</b>	<b>134 072</b>	<b>79 962</b>	<b>222 815</b>	<b>18 570</b>	<b>53 696</b>
<b>28 IMPÔT À PAYER</b>	<b>33 148</b>	<b>182 620</b>	<b>59 329</b>	<b>380 567</b>	<b>14 405</b>	<b>231 344</b>
<b>29 IMPÔT ET COTISATIONS À PAYER</b>	<b>40 545</b>	<b>207 131</b>	<b>69 697</b>	<b>419 804</b>	<b>16 284</b>	<b>245 124</b>
<b>CALCUL DU REMBOURSEMENT OU DU SOLDE À PAYER</b>						
30 Impôt du Québec retenu à la source	36 061	169 703	63 297	348 791	14 223	186 612
31 Crédit d'impôt pour frais de garde d'enfants	2 074	2 435	6 263	6 086	1 441	1 371
32 Crédits d'impôt relatifs à la prime au travail	1 522	1 000	2 387	1 548	309	190
33 Crédit d'impôt pour maintien à domicile des aînés	4 548	6 461	6 043	7 794	1 777	2 838
34 Remboursement de TVQ à un salarié ou à un membre d'une société de personnes	699	80	1 419	157	506	99
35 Crédit d'impôt Bouclier fiscal	1 034	181	1 918	292	240	42
36 Autres crédits d'impôt	3 213	1 539	4 942	2 915	852	500
37 Crédit d'impôt pour soutien aux aînés	4 562	967	5 787	1 236	1 132	224
38 Impôt payé par acomptes et autres crédits d'impôt	21 426	22 326	36 634	34 767	7 856	44 986
<b>39 IMPÔT PAYÉ ET AUTRES CRÉDITS D'IMPÔT</b>	<b>41 731</b>	<b>204 692</b>	<b>71 107</b>	<b>403 587</b>	<b>16 737</b>	<b>236 863</b>
40 Compensation financière pour maintien à domicile	76	63			12	7
<b>41 SOLDE À PAYER</b>	<b>18 719</b>	<b>29 569</b>	<b>32 336</b>	<b>64 470</b>	<b>7 746</b>	<b>30 120</b>
<b>42 REMBOURSEMENT</b>	<b>25 311</b>	<b>-27 194</b>	<b>42 685</b>	<b>-48 257</b>	<b>9 891</b>	<b>-21 865</b>
43 Remboursement anticipé	1 695	1 433	2 994	2 644	454	434
<b>AUTRES CRÉDITS D'IMPÔT REMBOURSABLES</b>						
44 Allocation famille	5 760	21 130	11 689	37 981	2 308	5 660
45 Crédit d'impôt pour la solidarité	21 797	13 960	31 983	19 296	5 791	3 376

TABLEAU 8 (suite)

## Sommaire des statistiques fiscales par région administrative et par municipalité de 20 000 habitants ou plus – 2020

(nombre de contribuables, montants en milliers de dollars)

Composantes	Montérégie (16)					
	Saint-Lazare		Sainte-Julie		Salaberry-de-Valleyfield	
	Nombre	Montant	Nombre	Montant	Nombre	Montant
1 Contribuables imposables	13 575		20 005		24 754	
2 Tous les contribuables	17 257		24 920		35 877	
<b>CALCUL DU REVENU TOTAL</b>						
3 Revenus d'emploi	12 729	787 789	18 237	1 047 044	22 325	887 644
4 Prestations d'assurance emploi et prestations d'assurance parentale	3 262	29 372	4 551	38 917	7 436	62 261
5 Revenus de retraite	4 199	128 902	8 108	276 159	15 007	362 862
6 Revenus de biens	6 460	99 211	10 707	92 224	14 062	84 374
7 Revenus nets d'entreprise et de profession	1 936	45 114	1 939	44 553	2 168	28 864
8 Autres revenus	6 500	63 166	9 155	74 408	17 327	135 330
<b>9 REVENU TOTAL</b>	<b>17 257</b>	<b>1 153 554</b>	<b>24 920</b>	<b>1 573 304</b>	<b>35 877</b>	<b>1 561 334</b>
<b>CALCUL DU REVENU NET ET DU REVENU IMPOSABLE</b>						
10 Déductions reliées à l'emploi	13 230	17 369	18 135	22 882	21 828	24 694
11 Déductions reliées à la retraite	7 942	69 136	12 241	103 389	12 098	63 406
12 Déductions reliées aux placements	931	4 099	1 184	3 607	865	2 966
13 Autres déductions	12 908	19 771	18 064	41 076	22 061	37 524
14 Total des déductions : calcul du revenu net	14 389	110 375	19 978	170 954	24 460	128 589
15 Revenu net	16 887	1 043 750	24 710	1 402 393	35 479	1 432 930
16 Prestation universelle pour la garde d'enfants et revenu d'un REEI			11	12		
17 Total des déductions : calcul du revenu imposable	1 938	21 082	3 236	25 260	7 967	60 388
<b>18 REVENU IMPOSABLE</b>	<b>16 847</b>	<b>1 022 754</b>	<b>24 662</b>	<b>1 377 216</b>	<b>35 330</b>	<b>1 372 838</b>
<b>CALCUL DES CRÉDITS D'IMPÔT NON REMBOURSABLES</b>						
19 Montant personnel de base	17 255	267 902	24 920	386 756	35 868	556 184
20 Montant pour personnes à charge	245	849	241	720	110	343
21 Autres montants	6 956	22 179	12 316	44 337	21 428	76 150
22 Total des montants	17 255	290 930	24 920	431 813	35 868	632 678
23 Crédit d'impôt pour pompier volontaire			16	7	28	13
24 Crédit d'impôt pour prolongation de carrière	806	808	1 221	1 271	2 044	2 126
25 Crédit d'impôt pour nouveau diplômé travaillant dans une région ressource éloignée						
26 Crédits d'impôt pour dons	3 457	655	5 889	602	5 317	478
<b>27 TOTAL DES CRÉDITS D'IMPÔT NON REMBOURSABLES</b>	<b>17 254</b>	<b>46 512</b>	<b>24 920</b>	<b>69 027</b>	<b>35 868</b>	<b>100 199</b>
<b>28 IMPÔT À PAYER</b>	<b>13 575</b>	<b>138 102</b>	<b>20 005</b>	<b>172 134</b>	<b>24 754</b>	<b>129 976</b>
<b>29 IMPÔT ET COTISATIONS À PAYER</b>	<b>14 974</b>	<b>145 840</b>	<b>22 145</b>	<b>184 685</b>	<b>30 398</b>	<b>148 368</b>
<b>CALCUL DU REMBOURSEMENT OU DU SOLDE À PAYER</b>						
30 Impôt du Québec retenu à la source	13 589	119 915	21 132	164 176	26 939	123 657
31 Crédit d'impôt pour frais de garde d'enfants	1 369	921	2 049	1 277	2 054	2 043
32 Crédits d'impôt relatifs à la prime au travail	465	295	403	229	1 241	809
33 Crédit d'impôt pour maintien à domicile des aînés	339	334	1 519	3 085	3 341	4 955
34 Remboursement de TVQ à un salarié ou à un membre d'une société de personnes	372	72	740	100	404	49
35 Crédit d'impôt Bouclier fiscal	351	51	441	56	1 022	175
36 Autres crédits d'impôt	944	549	1 488	705	2 063	1 281
37 Crédit d'impôt pour soutien aux aînés	459	101	1 120	239	3 546	748
38 Impôt payé par acomptes et autres crédits d'impôt	7 767	15 669	10 827	14 675	15 164	9 882
<b>39 IMPÔT PAYÉ ET AUTRES CRÉDITS D'IMPÔT</b>	<b>15 291</b>	<b>137 909</b>	<b>23 074</b>	<b>184 542</b>	<b>30 987</b>	<b>143 598</b>
40 Compensation financière pour maintien à domicile						
<b>41 SOLDE À PAYER</b>	<b>7 248</b>	<b>21 234</b>	<b>9 295</b>	<b>19 696</b>	<b>14 682</b>	<b>22 719</b>
<b>42 REMBOURSEMENT</b>	<b>9 082</b>	<b>-13 303</b>	<b>14 720</b>	<b>-19 553</b>	<b>18 184</b>	<b>-17 949</b>
43 Remboursement anticipé	476	422	781	745	1 266	1 092
<b>AUTRES CRÉDITS D'IMPÔT REMBOURSABLES</b>						
44 Allocation famille	3 016	9 166	3 994	10 701	4 370	15 711
45 Crédit d'impôt pour la solidarité	4 268	2 138	6 875	3 631	16 972	10 892

TABLEAU 8 (suite)

**Sommaire des statistiques fiscales par région administrative et par municipalité de 20 000 habitants ou plus – 2020**

(nombre de contribuables, montants en milliers de dollars)

Composantes	Montérégie (16)					
	Sorel-Tracy		Varennnes		Vaudreuil-Dorion	
	Nombre	Montant	Nombre	Montant	Nombre	Montant
1 Contribuables imposables	20 234		14 027		25 303	
2 Tous les contribuables	30 247		17 185		33 054	
<b>CALCUL DU REVENU TOTAL</b>						
3 Revenus d'emploi	17 181	749 659	12 934	728 653	23 816	1 158 799
4 Prestations d'assurance emploi et prestations d'assurance parentale	5 314	44 053	3 471	29 649	6 963	63 096
5 Revenus de retraite	14 436	366 545	5 245	171 726	9 246	256 354
6 Revenus de biens	12 175	61 577	7 241	54 655	10 573	88 472
7 Revenus nets d'entreprise et de profession	1 671	27 222	1 324	26 071	2 999	45 564
8 Autres revenus	14 308	109 256	6 292	48 654	13 859	110 663
<b>9 REVENU TOTAL</b>	<b>30 247</b>	<b>1 358 311</b>	<b>17 185</b>	<b>1 059 409</b>	<b>33 054</b>	<b>1 722 947</b>
<b>CALCUL DU REVENU NET ET DU REVENU IMPOSABLE</b>						
10 Déductions reliées à l'emploi	16 841	18 264	12 899	16 070	24 160	31 144
11 Déductions reliées à la retraite	9 984	58 928	8 896	70 865	13 986	89 815
12 Déductions reliées aux placements	1 172	2 998	753	2 467	1 086	3 388
13 Autres déductions	17 605	39 720	12 727	26 073	23 678	35 937
14 Total des déductions : calcul du revenu net	19 796	119 910	13 991	115 476	26 082	160 284
15 Revenu net	29 903	1 238 663	17 028	944 059	32 390	1 562 963
16 Prestation universelle pour la garde d'enfants et revenu d'un REEI					12	25
17 Total des déductions : calcul du revenu imposable	6 950	46 520	2 166	17 731	4 751	35 115
<b>18 REVENU IMPOSABLE</b>	<b>29 817</b>	<b>1 192 297</b>	<b>16 987</b>	<b>926 439</b>	<b>32 272</b>	<b>1 527 967</b>
<b>CALCUL DES CRÉDITS D'IMPÔT NON REMBOURSABLES</b>						
19 Montant personnel de base	30 245	469 332	17 185	266 847	33 050	512 903
20 Montant pour personnes à charge	116	366	157	542	382	1 336
21 Autres montants	18 612	72 574	8 508	28 693	16 344	55 561
22 Total des montants	30 245	542 272	17 185	296 082	33 050	569 800
23 Crédit d'impôt pour pompier volontaire			20	9	12	5
24 Crédit d'impôt pour prolongation de carrière	1 774	1 834	868	863	1 628	1 654
25 Crédit d'impôt pour nouveau diplômé travaillant dans une région ressource éloignée						
26 Crédits d'impôt pour dons	5 376	430	3 899	343	5 948	997
<b>27 TOTAL DES CRÉDITS D'IMPÔT NON REMBOURSABLES</b>	<b>30 245</b>	<b>85 885</b>	<b>17 185</b>	<b>47 308</b>	<b>33 050</b>	<b>90 926</b>
<b>28 IMPÔT À PAYER</b>	<b>20 234</b>	<b>116 690</b>	<b>14 027</b>	<b>113 141</b>	<b>25 303</b>	<b>170 050</b>
<b>29 IMPÔT ET COTISATIONS À PAYER</b>	<b>25 404</b>	<b>132 319</b>	<b>15 413</b>	<b>120 638</b>	<b>28 703</b>	<b>186 451</b>
<b>CALCUL DU REMBOURSEMENT OU DU SOLDE À PAYER</b>						
30 Impôt du Québec retenu à la source	22 433	115 322	14 742	110 767	26 224	157 964
31 Crédit d'impôt pour frais de garde d'enfants	1 516	1 234	1 492	1 160	2 706	2 381
32 Crédits d'impôt relatifs à la prime au travail	846	561	351	211	1 076	746
33 Crédit d'impôt pour maintien à domicile des aînés	3 262	4 405	782	1 043	1 877	3 844
34 Remboursement de TVQ à un salarié ou à un membre d'une société de personnes	518	36	493	60	483	82
35 Crédit d'impôt Bouclier fiscal	654	111	363	45	810	126
36 Autres crédits d'impôt	1 734	1 108	1 019	543	1 979	1 084
37 Crédit d'impôt pour soutien aux aînés	3 264	705	692	144	1 658	354
38 Impôt payé par acomptes et autres crédits d'impôt	11 443	9 202	7 758	8 212	15 207	14 379
<b>39 IMPÔT PAYÉ ET AUTRES CRÉDITS D'IMPÔT</b>	<b>26 008</b>	<b>132 685</b>	<b>15 904</b>	<b>122 184</b>	<b>29 408</b>	<b>180 961</b>
40 Compensation financière pour maintien à domicile					20	12
<b>41 SOLDE À PAYER</b>	<b>11 528</b>	<b>16 312</b>	<b>6 195</b>	<b>12 157</b>	<b>13 885</b>	<b>25 850</b>
<b>42 REMBOURSEMENT</b>	<b>16 028</b>	<b>-16 679</b>	<b>10 332</b>	<b>-13 702</b>	<b>17 212</b>	<b>-20 372</b>
43 Remboursement anticipé	1 147	1 012	652	607	1 027	965
<b>AUTRES CRÉDITS D'IMPÔT REMBOURSABLES</b>						
44 Allocation famille	3 225	10 952	2 771	7 925	5 710	19 408
45 Crédit d'impôt pour la solidarité	13 545	8 954	4 983	2 639	11 364	6 300

TABLEAU 8 (suite)

## Sommaire des statistiques fiscales par région administrative et par municipalité de 20 000 habitants ou plus – 2020

(nombre de contribuables, montants en milliers de dollars)

Composantes	Montérégie (16)				Centre-du-Québec (17)	
	Autres		Ensemble		Drummondville	
	Nombre	Montant	Nombre	Montant	Nombre	Montant
1 Contribuables imposables	334 605		958 885		44 587	
2 Tous les contribuables	454 000		1 295 146		64 785	
<b>CALCUL DU REVENU TOTAL</b>						
3 Revenus d'emploi	315 116	14 744 523	884 117	43 022 522	41 393	1 717 128
4 Prestations d'assurance emploi et prestations d'assurance parentale	100 249	835 914	266 520	2 299 199	15 472	121 236
5 Revenus de retraite	148 657	3 898 096	436 053	12 171 538	24 923	566 615
6 Revenus de biens	185 157	1 884 378	505 318	4 968 865	24 806	198 402
7 Revenus nets d'entreprise et de profession	46 029	718 720	116 822	2 086 363	4 397	68 181
8 Autres revenus	195 984	1 531 462	558 821	4 556 345	31 670	230 963
<b>9 REVENU TOTAL</b>	<b>454 000</b>	<b>23 613 093</b>	<b>1 295 146</b>	<b>69 104 832</b>	<b>64 785</b>	<b>2 902 525</b>
<b>CALCUL DU REVENU NET ET DU REVENU IMPOSABLE</b>						
10 Déductions reliées à l'emploi	318 478	381 171	890 730	1 067 490	42 254	48 801
11 Déductions reliées à la retraite	185 085	1 177 280	528 150	3 629 587	22 867	132 877
12 Déductions reliées aux placements	16 941	69 208	52 448	214 030	1 640	6 052
13 Autres déductions	312 095	559 964	881 739	1 672 681	41 548	64 410
14 Total des déductions : calcul du revenu net	347 112	2 187 624	980 596	6 583 789	46 180	252 140
15 Revenu net	447 470	21 438 153	1 275 527	62 584 966	64 093	2 650 824
16 Prestation universelle pour la garde d'enfants et revenu d'un REEI	138	497	434	1 432		
17 Total des déductions : calcul du revenu imposable	86 812	827 424	233 035	1 940 804	15 217	102 703
<b>18 REVENU IMPOSABLE</b>	<b>443 272</b>	<b>20 616 887</b>	<b>1 267 920</b>	<b>60 657 008</b>	<b>63 855</b>	<b>2 548 604</b>
<b>CALCUL DES CRÉDITS D'IMPÔT NON REMBOURSABLES</b>						
19 Montant personnel de base	453 408	7 036 902	1 294 446	20 083 735	64 781	1 004 496
20 Montant pour personnes à charge	2 829	9 662	10 448	37 215	280	908
21 Autres montants	231 515	737 095	675 575	2 287 093	37 407	124 538
22 Total des montants	453 411	7 783 659	1 294 455	22 408 043	64 780	1 129 942
23 Crédit d'impôt pour pompier volontaire	1 093	492	1 294	582		
24 Crédit d'impôt pour prolongation de carrière	26 731	27 615	70 971	73 182	3 857	4 128
25 Crédit d'impôt pour nouveau diplômé travaillant dans une région ressource éloignée	76	181	199	471		
26 Crédits d'impôt pour dons	75 271	11 747	238 421	39 207	11 677	1 770
<b>27 TOTAL DES CRÉDITS D'IMPÔT NON REMBOURSABLES</b>	<b>453 413</b>	<b>1 242 522</b>	<b>1 294 463</b>	<b>3 581 707</b>	<b>64 780</b>	<b>179 954</b>
<b>28 IMPÔT À PAYER</b>	<b>334 605</b>	<b>2 289 669</b>	<b>958 885</b>	<b>6 900 134</b>	<b>44 587</b>	<b>247 811</b>
<b>29 IMPÔT ET COTISATIONS À PAYER</b>	<b>390 023</b>	<b>2 505 480</b>	<b>1 113 261</b>	<b>7 534 125</b>	<b>54 996</b>	<b>278 969</b>
<b>CALCUL DU REMBOURSEMENT OU DU SOLDE À PAYER</b>						
30 Impôt du Québec retenu à la source	355 327	2 077 808	1 017 695	6 317 149	49 475	237 331
31 Crédit d'impôt pour frais de garde d'enfants	34 663	31 663	99 441	95 199	4 829	3 901
32 Crédits d'impôt relatifs à la prime au travail	14 030	9 454	38 683	25 791	2 187	1 472
33 Crédit d'impôt pour maintien à domicile des aînés	19 125	24 565	75 436	104 757	5 820	7 619
34 Remboursement de TVQ à un salarié ou à un membre d'une société de personnes	7 738	1 180	23 998	3 194	1 283	167
35 Crédit d'impôt Bouclier fiscal	10 619	1 634	30 945	4 883	1 684	258
36 Autres crédits d'impôt	26 030	15 207	76 139	42 974	4 289	2 235
37 Crédit d'impôt pour soutien aux aînés	26 704	5 822	80 908	17 386	6 112	1 354
38 Impôt payé par acomptes et autres crédits d'impôt	207 621	234 897	581 317	717 544	30 392	24 680
<b>39 IMPÔT PAYÉ ET AUTRES CRÉDITS D'IMPÔT</b>	<b>398 807</b>	<b>2 402 230</b>	<b>1 143 988</b>	<b>7 328 877</b>	<b>56 702</b>	<b>279 017</b>
40 Compensation financière pour maintien à domicile	21	10	196	134		
<b>41 SOLDE À PAYER</b>	<b>184 741</b>	<b>384 736</b>	<b>518 191</b>	<b>1 054 178</b>	<b>24 906</b>	<b>38 106</b>
<b>42 REMBOURSEMENT</b>	<b>240 393</b>	<b>-281 497</b>	<b>692 163</b>	<b>-849 065</b>	<b>34 872</b>	<b>-38 153</b>
43 Remboursement anticipé	14 042	12 595	42 493	38 682	2 176	1 877
<b>AUTRES CRÉDITS D'IMPÔT REMBOURSABLES</b>						
44 Allocation famille	68 372	232 844	189 873	632 113	8 754	31 129
45 Crédit d'impôt pour la solidarité	159 927	93 811	478 557	281 517	29 611	19 447



TABLEAU 8 (suite)

**Sommaire des statistiques fiscales par région administrative et par municipalité de 20 000 habitants ou plus – 2020**

(nombre de contribuables, montants en milliers de dollars)

Composantes	Centre-du-Québec (17)					
	Victoriaville		Autres		Ensemble	
	Nombre	Montant	Nombre	Montant	Nombre	Montant
1 Contribuables imposables	27 122		69 885		141 594	
2 Tous les contribuables	39 587		102 541		206 913	
<b>CALCUL DU REVENU TOTAL</b>						
3 Revenus d'emploi	24 247	973 837	67 126	2 669 189	132 766	5 360 154
4 Prestations d'assurance emploi et prestations d'assurance parentale	8 874	69 764	24 740	196 201	49 086	387 201
5 Revenus de retraite	16 679	400 741	37 850	813 491	79 452	1 780 846
6 Revenus de biens	16 585	123 728	47 248	336 568	88 639	658 697
7 Revenus nets d'entreprise et de profession	3 143	44 579	11 604	109 809	19 144	222 569
8 Autres revenus	19 103	136 737	47 219	331 850	97 992	699 550
<b>9 REVENU TOTAL</b>	<b>39 587</b>	<b>1 749 385</b>	<b>102 541</b>	<b>4 457 108</b>	<b>206 913</b>	<b>9 109 017</b>
<b>CALCUL DU REVENU NET ET DU REVENU IMPOSABLE</b>						
10 Déductions reliées à l'emploi	24 963	28 036	69 703	79 558	136 920	156 395
11 Déductions reliées à la retraite	13 930	78 906	36 217	191 912	73 014	403 695
12 Déductions reliées aux placements	1 533	5 146	2 941	8 838	6 114	20 035
13 Autres déductions	24 754	48 206	67 257	95 695	133 559	208 311
14 Total des déductions : calcul du revenu net	27 841	160 295	75 401	376 002	149 422	788 437
15 Revenu net	39 293	1 589 308	101 292	4 087 024	204 678	8 327 156
16 Prestation universelle pour la garde d'enfants et revenu d'un REEI			18	74	37	176
17 Total des déductions : calcul du revenu imposable	9 815	64 417	24 698	218 928	49 730	386 047
<b>18 REVENU IMPOSABLE</b>	<b>39 182</b>	<b>1 525 169</b>	<b>100 724</b>	<b>3 869 007</b>	<b>203 761</b>	<b>7 942 780</b>
<b>CALCUL DES CRÉDITS D'IMPÔT NON REMBOURSABLES</b>						
19 Montant personnel de base	39 586	614 142	102 457	1 589 692	206 824	3 208 330
20 Montant pour personnes à charge	151	520	425	1 348	856	2 775
21 Autres montants	23 497	84 200	55 412	176 184	116 316	384 922
22 Total des montants	39 586	698 862	102 457	1 767 224	206 823	3 596 028
23 Crédit d'impôt pour pompier volontaire			258	116	277	125
24 Crédit d'impôt pour prolongation de carrière	2 457	2 599	6 471	6 971	12 785	13 698
25 Crédit d'impôt pour nouveau diplômé travaillant dans une région ressource éloignée			31	71	50	113
26 Crédits d'impôt pour dons	7 209	770	17 151	2 349	36 037	4 888
<b>27 TOTAL DES CRÉDITS D'IMPÔT NON REMBOURSABLES</b>	<b>39 586</b>	<b>110 989</b>	<b>102 457</b>	<b>281 408</b>	<b>206 823</b>	<b>572 352</b>
<b>28 IMPÔT À PAYER</b>	<b>27 122</b>	<b>144 084</b>	<b>69 885</b>	<b>363 963</b>	<b>141 594</b>	<b>755 858</b>
<b>29 IMPÔT ET COTISATIONS À PAYER</b>	<b>34 198</b>	<b>165 935</b>	<b>87 189</b>	<b>412 430</b>	<b>176 383</b>	<b>857 334</b>
<b>CALCUL DU REMBOURSEMENT OU DU SOLDE À PAYER</b>						
30 Impôt du Québec retenu à la source	29 599	135 888	76 749	352 019	155 823	725 237
31 Crédit d'impôt pour frais de garde d'enfants	3 056	2 478	8 300	6 643	16 185	13 022
32 Crédits d'impôt relatifs à la prime au travail	1 271	854	3 767	2 901	7 225	5 227
33 Crédit d'impôt pour maintien à domicile des aînés	4 394	6 817	5 576	8 381	15 790	22 817
34 Remboursement de TVQ à un salarié ou à un membre d'une société de personnes	835	103	1 870	261	3 988	530
35 Crédit d'impôt Bouclier fiscal	951	138	2 613	407	5 248	803
36 Autres crédits d'impôt	3 066	1 390	6 814	3 834	14 169	7 459
37 Crédit d'impôt pour soutien aux aînés	4 321	958	8 934	2 021	19 367	4 333
38 Impôt payé par acomptes et autres crédits d'impôt	17 790	15 418	48 533	30 551	96 715	70 649
<b>39 IMPÔT PAYÉ ET AUTRES CRÉDITS D'IMPÔT</b>	<b>34 927</b>	<b>164 044</b>	<b>89 055</b>	<b>407 017</b>	<b>180 684</b>	<b>850 078</b>
40 Compensation financière pour maintien à domicile					41	20
<b>41 SOLDE À PAYER</b>	<b>15 733</b>	<b>24 352</b>	<b>40 902</b>	<b>64 953</b>	<b>81 541</b>	<b>127 411</b>
<b>42 REMBOURSEMENT</b>	<b>21 210</b>	<b>-22 476</b>	<b>54 485</b>	<b>-59 546</b>	<b>110 567</b>	<b>-120 175</b>
43 Remboursement anticipé	1 346	1 114	3 263	2 755	6 785	5 746
<b>AUTRES CRÉDITS D'IMPÔT REMBOURSABLES</b>						
44 Allocation famille	5 109	18 110	13 946	53 688	27 809	102 926
45 Crédit d'impôt pour la solidarité	18 049	12 301	42 314	27 322	89 974	59 069

TABLEAU 8 (fin)

## Sommaire des statistiques fiscales par région administrative et par municipalité de 20 000 habitants ou plus – 2020

(nombre de contribuables, montants en milliers de dollars)

Composantes	Indéterminé		Total	
	Ensemble		Ensemble	
	Nombre	Montant	Nombre	Montant
1 Contribuables imposables	19 492		4 917 830	
2 Tous les contribuables	29 048		6 892 733	
<b>CALCUL DU REVENU TOTAL</b>				
3 Revenus d'emploi	14 877	1 029 466	4 580 908	213 699 147
4 Prestations d'assurance emploi et prestations d'assurance parentale	3 176	29 988	1 448 670	12 919 454
5 Revenus de retraite	6 500	248 664	2 337 383	62 252 056
6 Revenus de biens	12 162	680 188	2 657 555	27 008 169
7 Revenus nets d'entreprise et de profession	6 886	2 362 292	654 955	13 888 833
8 Autres revenus	9 167	140 970	3 108 834	26 124 873
<b>9 REVENU TOTAL</b>	<b>29 048</b>	<b>4 491 570</b>	<b>6 892 733</b>	<b>355 892 532</b>
<b>CALCUL DU REVENU NET ET DU REVENU IMPOSABLE</b>				
10 Déductions reliées à l'emploi	17 519	21 649	4 656 617	5 470 459
11 Déductions reliées à la retraite	8 606	142 112	2 652 825	17 953 207
12 Déductions reliées aux placements	3 871	56 542	255 783	1 252 964
13 Autres déductions	17 759	119 074	4 591 264	8 258 393
14 Total des déductions : calcul du revenu net	20 065	339 377	5 119 479	32 935 023
15 Revenu net	26 015	4 155 493	6 775 764	323 184 185
16 Prestation universelle pour la garde d'enfants et revenu d'un REEI	10	53	2 486	7 415
17 Total des déductions : calcul du revenu imposable	5 209	97 592	1 367 464	11 788 861
<b>18 REVENU IMPOSABLE</b>	<b>25 478</b>	<b>4 059 195</b>	<b>6 724 607</b>	<b>311 481 094</b>
<b>CALCUL DES CRÉDITS D'IMPÔT NON REMBOURSABLES</b>				
19 Montant personnel de base	25 139	372 352	6 886 789	106 790 944
20 Montant pour personnes à charge	669	3 733	58 911	215 336
21 Autres montants	8 203	34 133	3 615 396	12 067 646
22 Total des montants	25 267	410 218	6 886 969	119 073 926
23 Crédit d'impôt pour pompier volontaire			6 444	2 900
24 Crédit d'impôt pour prolongation de carrière	474	500	373 515	390 158
25 Crédit d'impôt pour nouveau diplômé travaillant dans une région ressource éloignée	36	78	24 201	55 607
26 Crédits d'impôt pour dons	6 884	14 063	1 264 967	301 640
<b>27 TOTAL DES CRÉDITS D'IMPÔT NON REMBOURSABLES</b>	<b>25 428</b>	<b>78 474</b>	<b>6 887 215</b>	<b>19 174 860</b>
<b>28 IMPÔT À PAYER</b>	<b>19 492</b>	<b>253 767</b>	<b>4 917 830</b>	<b>34 465 323</b>
<b>29 IMPÔT ET COTISATIONS À PAYER</b>	<b>22 354</b>	<b>261 394</b>	<b>5 808 721</b>	<b>37 801 556</b>
<b>CALCUL DU REMBOURSEMENT OU DU SOLDE À PAYER</b>				
30 Impôt du Québec retenu à la source	13 271	115 068	5 234 082	30 413 291
31 Crédit d'impôt pour frais de garde d'enfants	967	960	491 850	501 259
32 Crédits d'impôt relatifs à la prime au travail	415	280	216 214	146 478
33 Crédit d'impôt pour maintien à domicile des aînés	646	1 337	405 442	573 290
34 Remboursement de TVQ à un salarié ou à un membre d'une société de personnes	174	22	125 096	16 542
35 Crédit d'impôt Bouclier fiscal	288	53	166 581	27 040
36 Autres crédits d'impôt	575	303	413 846	237 913
37 Crédit d'impôt pour soutien aux aînés	945	194	479 751	104 085
38 Impôt payé par acomptes et autres crédits d'impôt	12 887	102 645	3 152 813	4 365 566
<b>39 IMPÔT PAYÉ ET AUTRES CRÉDITS D'IMPÔT</b>	<b>20 842</b>	<b>220 863</b>	<b>6 005 733</b>	<b>36 385 464</b>
40 Compensation financière pour maintien à domicile			1 077	622
<b>41 SOLDE À PAYER</b>	<b>12 488</b>	<b>69 727</b>	<b>2 769 896</b>	<b>5 807 641</b>
<b>42 REMBOURSEMENT</b>	<b>12 300</b>	<b>-29 197</b>	<b>3 593 043</b>	<b>-4 392 171</b>
43 Remboursement anticipé	566	486	222 700	199 384
<b>AUTRES CRÉDITS D'IMPÔT REMBOURSABLES</b>				
44 Allocation famille	1 430	4 647	933 047	3 239 319
45 Crédit d'impôt pour la solidarité	5 364	2 863	2 772 873	1 673 530

TABLEAU 9

**Sommaire des statistiques fiscales par région administrative et par municipalité régionale de comté (MRC) et entité équivalente – 2020**

(nombre de contribuables, montants en milliers de dollars)

Composantes	Bas-Saint-Laurent (01)					
	Kamouraska		La Matanie		La Matapédia	
	Nombre	Montant	Nombre	Montant	Nombre	Montant
1 Contribuables imposables	11 672		11 392		8 966	
2 Tous les contribuables	17 838		17 930		14 739	
<b>CALCUL DU REVENU TOTAL</b>						
3 Revenus d'emploi	11 233	414 233	10 573	414 591	8 636	324 224
4 Prestations d'assurance emploi et prestations d'assurance parentale	3 705	29 672	4 281	41 024	3 986	38 185
5 Revenus de retraite	7 922	175 719	8 622	181 918	6 730	125 543
6 Revenus de biens	8 800	43 025	6 933	28 502	5 851	19 690
7 Revenus nets d'entreprise et de profession	1 823	21 082	1 237	14 201	1 644	11 632
8 Autres revenus	8 022	54 415	8 746	64 050	7 553	55 984
<b>9 REVENU TOTAL</b>	<b>17 838</b>	<b>738 148</b>	<b>17 930</b>	<b>744 285</b>	<b>14 739</b>	<b>575 257</b>
<b>CALCUL DU REVENU NET ET DU REVENU IMPOSABLE</b>						
10 Déductions reliées à l'emploi	11 238	12 849	10 659	11 812	8 972	10 169
11 Déductions reliées à la retraite	6 256	31 880	5 689	29 827	4 404	21 312
12 Déductions reliées aux placements	532	1 307	184	872	254	606
13 Autres déductions	11 009	15 320	10 493	19 168	8 650	13 390
14 Total des déductions : calcul du revenu net	12 399	61 355	11 759	61 679	9 708	45 477
15 Revenu net	17 637	676 998	17 764	682 795	14 587	530 046
16 Prestation universelle pour la garde d'enfants et revenu d'un REEI						
17 Total des déductions : calcul du revenu imposable	4 597	35 230	5 020	35 810	4 366	31 806
<b>18 REVENU IMPOSABLE</b>	<b>17 577</b>	<b>641 936</b>	<b>17 659</b>	<b>647 143</b>	<b>14 463</b>	<b>498 459</b>
<b>CALCUL DES CRÉDITS D'IMPÔT NON REMBOURSABLES</b>						
19 Montant personnel de base	17 833	276 761	17 927	278 220	14 738	228 759
20 Montant pour personnes à charge	79	217	75	250	92	260
21 Autres montants	10 381	37 461	10 656	36 174	8 814	27 199
22 Total des montants	17 833	314 439	17 927	314 644	14 737	256 219
23 Crédit d'impôt pour pompier volontaire	36	16	35	16	15	7
24 Crédit d'impôt pour prolongation de carrière	1 303	1 422	1 372	1 549	1 070	1 157
25 Crédit d'impôt pour nouveau diplômé travaillant dans une région ressource éloignée	411	936	382	880	363	794
26 Crédits d'impôt pour dons	3 291	283	2 635	184	2 057	120
<b>27 TOTAL DES CRÉDITS D'IMPÔT NON REMBOURSABLES</b>	<b>17 833</b>	<b>50 994</b>	<b>17 927</b>	<b>50 906</b>	<b>14 738</b>	<b>41 386</b>
<b>28 IMPÔT À PAYER</b>	<b>11 672</b>	<b>56 006</b>	<b>11 392</b>	<b>58 762</b>	<b>8 966</b>	<b>42 914</b>
<b>29 IMPÔT ET COTISATIONS À PAYER</b>	<b>15 031</b>	<b>65 528</b>	<b>14 921</b>	<b>66 721</b>	<b>12 193</b>	<b>49 898</b>
<b>CALCUL DU REMBOURSEMENT OU DU SOLDE À PAYER</b>						
30 Impôt du Québec retenu à la source	13 330	55 286	13 118	59 191	10 298	44 279
31 Crédit d'impôt pour frais de garde d'enfants	799	804	836	604	705	308
32 Crédits d'impôt relatifs à la prime au travail	533	379	489	314	469	351
33 Crédit d'impôt pour maintien à domicile des aînés	1 451	2 516	1 447	1 655	1 162	1 792
34 Remboursement de TVQ à un salarié ou à un membre d'une société de personnes	434	65	320	47	392	76
35 Crédit d'impôt Bouclier fiscal	395	64	392	60	346	55
36 Autres crédits d'impôt	1 399	765	1 162	759	1 193	759
37 Crédit d'impôt pour soutien aux aînés	2 046	454	2 260	513	1 939	434
38 Impôt payé par acomptes et autres crédits d'impôt	8 096	5 567	7 772	4 489	6 517	2 658
<b>39 IMPÔT PAYÉ ET AUTRES CRÉDITS D'IMPÔT</b>	<b>15 719</b>	<b>65 901</b>	<b>15 449</b>	<b>67 631</b>	<b>12 489</b>	<b>50 712</b>
40 Compensation financière pour maintien à domicile						
<b>41 SOLDE À PAYER</b>	<b>6 821</b>	<b>9 665</b>	<b>6 706</b>	<b>8 964</b>	<b>5 670</b>	<b>6 969</b>
<b>42 REMBOURSEMENT</b>	<b>9 738</b>	<b>-10 041</b>	<b>9 763</b>	<b>-9 875</b>	<b>7 716</b>	<b>-7 783</b>
43 Remboursement anticipé	625	520	702	604	774	660
<b>AUTRES CRÉDITS D'IMPÔT REMBOURSABLES</b>						
44 Allocation famille	2 030	7 519	1 942	6 629	1 730	6 501
45 Crédit d'impôt pour la solidarité	7 676	5 025	8 180	5 523	6 927	4 669

TABLEAU 9 (suite)

## Sommaire des statistiques fiscales par région administrative et par municipalité régionale de comté (MRC) et entité équivalente – 2020

(nombre de contribuables, montants en milliers de dollars)

Composantes	Bas-Saint-Laurent (01)					
	La Mitis		Les Basques		Rimouski-Neigette	
	Nombre	Montant	Nombre	Montant	Nombre	Montant
1 Contribuables imposables	9 561		4 434		34 163	
2 Tous les contribuables	15 231		7 567		48 236	
<b>CALCUL DU REVENU TOTAL</b>						
3 Revenus d'emploi	8 962	338 733	4 193	142 565	30 408	1 303 529
4 Prestations d'assurance emploi et prestations d'assurance parentale	3 518	30 803	1 688	14 949	10 141	89 196
5 Revenus de retraite	6 731	136 724	3 805	73 715	20 512	552 458
6 Revenus de biens	6 121	24 858	3 235	20 602	21 612	118 103
7 Revenus nets d'entreprise et de profession	1 246	12 615	940	8 202	3 782	60 447
8 Autres revenus	7 695	60 339	4 077	29 106	20 981	155 183
<b>9 REVENU TOTAL</b>	<b>15 231</b>	<b>604 071</b>	<b>7 567</b>	<b>289 138</b>	<b>48 236</b>	<b>2 278 916</b>
<b>CALCUL DU REVENU NET ET DU REVENU IMPOSABLE</b>						
10 Déductions reliées à l'emploi	9 157	10 577	4 358	4 898	30 576	35 384
11 Déductions reliées à la retraite	4 612	22 976	2 096	9 534	18 563	111 047
12 Déductions reliées aux placements	228	732	163	482	1 491	4 541
13 Autres déductions	8 945	11 179	4 172	4 965	30 413	50 584
14 Total des déductions : calcul du revenu net	10 061	45 465	4 787	19 879	33 958	201 556
15 Revenu net	15 071	558 878	7 500	269 282	47 817	2 077 822
16 Prestation universelle pour la garde d'enfants et revenu d'un REEI					12	51
17 Total des déductions : calcul du revenu imposable	4 076	31 971	2 440	17 985	10 367	74 775
<b>18 REVENU IMPOSABLE</b>	<b>14 982</b>	<b>527 009</b>	<b>7 466</b>	<b>251 386</b>	<b>47 632</b>	<b>2 003 558</b>
<b>CALCUL DES CRÉDITS D'IMPÔT NON REMBOURSABLES</b>						
19 Montant personnel de base	15 230	236 341	7 566	117 477	48 235	748 434
20 Montant pour personnes à charge	64	154	27	94	251	880
21 Autres montants	8 978	29 760	4 439	16 612	28 248	97 730
22 Total des montants	15 230	266 255	7 566	134 183	48 235	847 044
23 Crédit d'impôt pour pompier volontaire	35	16	13	6	35	16
24 Crédit d'impôt pour prolongation de carrière	1 019	1 094	604	667	2 851	3 066
25 Crédit d'impôt pour nouveau diplômé travaillant dans une région ressource éloignée	340	757	183	394	1 649	3 816
26 Crédits d'impôt pour dons	2 228	274	1 112	96	10 179	1 284
<b>27 TOTAL DES CRÉDITS D'IMPÔT NON REMBOURSABLES</b>	<b>15 230</b>	<b>43 015</b>	<b>7 566</b>	<b>21 717</b>	<b>48 235</b>	<b>139 192</b>
<b>28 IMPÔT À PAYER</b>	<b>9 561</b>	<b>46 043</b>	<b>4 434</b>	<b>20 841</b>	<b>34 163</b>	<b>198 511</b>
<b>29 IMPÔT ET COTISATIONS À PAYER</b>	<b>12 508</b>	<b>52 999</b>	<b>6 315</b>	<b>24 684</b>	<b>41 546</b>	<b>222 764</b>
<b>CALCUL DU REMBOURSEMENT OU DU SOLDE À PAYER</b>						
30 Impôt du Québec retenu à la source	10 926	46 650	5 129	19 676	38 324	195 612
31 Crédit d'impôt pour frais de garde d'enfants	861	656	290	105	2 944	2 416
32 Crédits d'impôt relatifs à la prime au travail	547	398	248	184	1 238	809
33 Crédit d'impôt pour maintien à domicile des aînés	1 052	1 338	736	860	4 457	7 450
34 Remboursement de TVQ à un salarié ou à un membre d'une société de personnes	268	51	133	34	1 272	142
35 Crédit d'impôt Bouclier fiscal	385	63	139	22	1 057	153
36 Autres crédits d'impôt	1 034	677	553	385	3 461	1 588
37 Crédit d'impôt pour soutien aux aînés	1 834	402	1 096	253	4 264	931
38 Impôt payé par acomptes et autres crédits d'impôt	6 569	3 429	3 277	2 528	21 172	19 227
<b>39 IMPÔT PAYÉ ET AUTRES CRÉDITS D'IMPÔT</b>	<b>12 937</b>	<b>53 666</b>	<b>6 402</b>	<b>24 045</b>	<b>43 334</b>	<b>228 327</b>
40 Compensation financière pour maintien à domicile					18	11
<b>41 SOLDE À PAYER</b>	<b>5 749</b>	<b>7 472</b>	<b>3 127</b>	<b>4 352</b>	<b>17 803</b>	<b>27 360</b>
<b>42 REMBOURSEMENT</b>	<b>8 054</b>	<b>-8 146</b>	<b>3 792</b>	<b>-3 714</b>	<b>27 467</b>	<b>-32 934</b>
43 Remboursement anticipé	571	561	282	247	2 025	1 874
<b>AUTRES CRÉDITS D'IMPÔT REMBOURSABLES</b>						
44 Allocation famille	1 892	7 417	749	2 918	5 873	18 781
45 Crédit d'impôt pour la solidarité	7 234	4 824	3 661	2 560	20 050	12 540

TABLEAU 9 (suite)

**Sommaire des statistiques fiscales par région administrative et par municipalité régionale de comté (MRC) et entité équivalente – 2020**

(nombre de contribuables, montants en milliers de dollars)

Composantes	Bas-Saint-Laurent (01)					
	Rivière-du-Loup		Témiscouata		Ensemble	
	Nombre	Montant	Nombre	Montant	Nombre	Montant
1 Contribuables imposables	20 323		10 220		110 731	
2 Tous les contribuables	29 160		16 651		167 352	
<b>CALCUL DU REVENU TOTAL</b>						
3 Revenus d'emploi	18 890	792 290	9 681	355 193	102 576	4 085 358
4 Prestations d'assurance emploi et prestations d'assurance parentale	6 823	56 857	3 882	33 741	38 024	334 426
5 Revenus de retraite	12 000	283 062	7 869	154 697	74 191	1 683 835
6 Revenus de biens	13 866	93 093	7 024	33 293	73 442	381 165
7 Revenus nets d'entreprise et de profession	2 581	33 075	1 909	14 354	15 162	175 608
8 Autres revenus	12 863	89 566	8 339	61 534	78 276	570 176
<b>9 REVENU TOTAL</b>	<b>29 160</b>	<b>1 347 942</b>	<b>16 651</b>	<b>652 812</b>	<b>167 352</b>	<b>7 230 569</b>
<b>CALCUL DU REVENU NET ET DU REVENU IMPOSABLE</b>						
10 Déductions reliées à l'emploi	19 170	22 514	10 034	11 580	104 164	119 783
11 Déductions reliées à la retraite	11 292	61 750	4 936	23 918	57 848	312 244
12 Déductions reliées aux placements	880	2 658	259	612	3 991	11 808
13 Autres déductions	18 959	29 223	9 684	11 629	102 325	155 458
14 Total des déductions : calcul du revenu net	21 081	116 145	10 971	47 739	114 724	599 293
15 Revenu net	28 920	1 232 245	16 484	605 145	165 780	6 633 211
16 Prestation universelle pour la garde d'enfants et revenu d'un REEI					40	160
17 Total des déductions : calcul du revenu imposable	6 638	46 413	5 331	39 578	42 835	313 567
<b>18 REVENU IMPOSABLE</b>	<b>28 849</b>	<b>1 186 066</b>	<b>16 388</b>	<b>565 851</b>	<b>165 016</b>	<b>6 321 407</b>
<b>CALCUL DES CRÉDITS D'IMPÔT NON REMBOURSABLES</b>						
19 Montant personnel de base	29 156	452 417	16 651	258 355	167 336	2 596 763
20 Montant pour personnes à charge	114	370	60	148	762	2 374
21 Autres montants	16 859	59 312	9 572	34 039	97 947	338 287
22 Total des montants	29 157	512 099	16 651	292 542	167 336	2 937 424
23 Crédit d'impôt pour pompier volontaire	42	19	191	86	402	181
24 Crédit d'impôt pour prolongation de carrière	1 963	2 128	1 345	1 465	11 527	12 550
25 Crédit d'impôt pour nouveau diplômé travaillant dans une région ressource éloignée	872	2 008	431	965	4 631	10 550
26 Crédits d'impôt pour dons	4 984	587	2 824	169	29 310	2 996
<b>27 TOTAL DES CRÉDITS D'IMPÔT NON REMBOURSABLES</b>	<b>29 157</b>	<b>83 676</b>	<b>16 651</b>	<b>47 502</b>	<b>167 337</b>	<b>478 390</b>
<b>28 IMPÔT À PAYER</b>	<b>20 323</b>	<b>115 263</b>	<b>10 220</b>	<b>47 687</b>	<b>110 731</b>	<b>586 026</b>
<b>29 IMPÔT ET COTISATIONS À PAYER</b>	<b>25 084</b>	<b>130 118</b>	<b>13 841</b>	<b>55 441</b>	<b>141 439</b>	<b>668 151</b>
<b>CALCUL DU REMBOURSEMENT OU DU SOLDE À PAYER</b>						
30 Impôt du Québec retenu à la source	22 715	109 955	11 270	45 937	125 110	576 587
31 Crédit d'impôt pour frais de garde d'enfants	1 567	1 466	585	350	8 587	6 708
32 Crédits d'impôt relatifs à la prime au travail	827	586	464	324	4 815	3 345
33 Crédit d'impôt pour maintien à domicile des aînés	2 503	4 526	1 202	1 526	14 010	21 662
34 Remboursement de TVQ à un salarié ou à un membre d'une société de personnes	760	144	292	71	3 871	631
35 Crédit d'impôt Bouclier fiscal	583	98	297	50	3 594	566
36 Autres crédits d'impôt	2 141	975	1 076	648	12 019	6 557
37 Crédit d'impôt pour soutien aux aînés	2 782	606	2 027	445	18 248	4 038
38 Impôt payé par acomptes et autres crédits d'impôt	13 630	11 996	7 349	4 855	74 382	54 749
<b>39 IMPÔT PAYÉ ET AUTRES CRÉDITS D'IMPÔT</b>	<b>26 059</b>	<b>130 353</b>	<b>13 947</b>	<b>54 208</b>	<b>146 336</b>	<b>674 843</b>
40 Compensation financière pour maintien à domicile					26	20
<b>41 SOLDE À PAYER</b>	<b>11 050</b>	<b>18 659</b>	<b>7 057</b>	<b>9 385</b>	<b>63 983</b>	<b>92 825</b>
<b>42 REMBOURSEMENT</b>	<b>16 344</b>	<b>-18 893</b>	<b>8 160</b>	<b>-8 152</b>	<b>91 034</b>	<b>-99 537</b>
43 Remboursement anticipé	1 038	934	581	505	6 598	5 904
<b>AUTRES CRÉDITS D'IMPÔT REMBOURSABLES</b>						
44 Allocation famille	3 727	12 683	1 719	6 786	19 662	69 233
45 Crédit d'impôt pour la solidarité	12 015	7 844	7 573	5 009	73 316	47 994

TABLEAU 9 (suite)

## Sommaire des statistiques fiscales par région administrative et par municipalité régionale de comté (MRC) et entité équivalente – 2020

(nombre de contribuables, montants en milliers de dollars)

Composantes	Saguenay-Lac-Saint-Jean (02)					
	Lac-Saint-Jean-Est		Le Domaine-du-Roy		Le Fjord-du-Saguenay	
	Nombre	Montant	Nombre	Montant	Nombre	Montant
1 Contribuables imposables	30 307		16 505		13 479	
2 Tous les contribuables	43 965		25 913		18 975	
<b>CALCUL DU REVENU TOTAL</b>						
3 Revenus d'emploi	28 312	1 192 926	16 225	664 739	13 091	554 732
4 Prestations d'assurance emploi et prestations d'assurance parentale	11 259	96 177	6 289	54 738	5 440	46 860
5 Revenus de retraite	18 309	459 131	11 189	266 165	7 401	182 874
6 Revenus de biens	18 783	96 564	9 896	48 280	7 526	34 977
7 Revenus nets d'entreprise et de profession	2 960	44 114	1 941	28 358	1 473	16 292
8 Autres revenus	19 725	140 093	11 860	84 885	8 340	59 470
<b>9 REVENU TOTAL</b>	<b>43 965</b>	<b>2 029 005</b>	<b>25 913</b>	<b>1 147 165</b>	<b>18 975</b>	<b>895 204</b>
<b>CALCUL DU REVENU NET ET DU REVENU IMPOSABLE</b>						
10 Déductions reliées à l'emploi	28 167	31 630	15 949	18 239	12 870	14 584
11 Déductions reliées à la retraite	16 306	97 422	8 850	49 872	7 339	40 877
12 Déductions reliées aux placements	1 318	3 019	554	2 037	376	1 280
13 Autres déductions	28 010	57 417	15 633	35 343	12 675	25 484
14 Total des déductions : calcul du revenu net	31 297	189 489	17 655	105 492	14 079	82 224
15 Revenu net	43 434	1 839 912	25 637	1 042 087	18 673	813 333
16 Prestation universelle pour la garde d'enfants et revenu d'un REEI			10	17		
17 Total des déductions : calcul du revenu imposable	9 515	72 033	7 011	93 837	3 855	27 645
<b>18 REVENU IMPOSABLE</b>	<b>43 267</b>	<b>1 768 124</b>	<b>25 137</b>	<b>948 832</b>	<b>18 596</b>	<b>785 823</b>
<b>CALCUL DES CRÉDITS D'IMPÔT NON REMBOURSABLES</b>						
19 Montant personnel de base	43 959	682 202	25 912	402 147	18 966	294 242
20 Montant pour personnes à charge	193	649	117	377	69	229
21 Autres montants	24 616	84 038	14 142	50 902	10 051	31 739
22 Total des montants	43 959	766 890	25 912	453 427	18 966	326 211
23 Crédit d'impôt pour pompier volontaire	39	18	103	46	100	45
24 Crédit d'impôt pour prolongation de carrière	2 747	2 949	1 834	1 985	1 286	1 404
25 Crédit d'impôt pour nouveau diplômé travaillant dans une région ressource éloignée	1 645	3 699	762	1 691	656	1 462
26 Crédits d'impôt pour dons	7 602	578	4 391	384	2 947	217
<b>27 TOTAL DES CRÉDITS D'IMPÔT NON REMBOURSABLES</b>	<b>43 959</b>	<b>125 535</b>	<b>25 912</b>	<b>73 853</b>	<b>18 966</b>	<b>53 427</b>
<b>28 IMPÔT À PAYER</b>	<b>30 307</b>	<b>172 078</b>	<b>16 505</b>	<b>87 467</b>	<b>13 479</b>	<b>78 717</b>
<b>29 IMPÔT ET COTISATIONS À PAYER</b>	<b>37 057</b>	<b>193 411</b>	<b>20 775</b>	<b>98 739</b>	<b>16 218</b>	<b>86 139</b>
<b>CALCUL DU REMBOURSEMENT OU DU SOLDE À PAYER</b>						
30 Impôt du Québec retenu à la source	34 436	172 676	19 090	88 868	15 231	78 764
31 Crédit d'impôt pour frais de garde d'enfants	2 454	2 385	1 402	895	1 217	1 097
32 Crédits d'impôt relatifs à la prime au travail	1 267	863	657	447	521	376
33 Crédit d'impôt pour maintien à domicile des aînés	3 284	4 353	1 904	2 502	684	440
34 Remboursement de TVQ à un salarié ou à un membre d'une société de personnes	1 280	169	787	152	299	38
35 Crédit d'impôt Bouclier fiscal	958	154	465	70	403	60
36 Autres crédits d'impôt	2 651	1 739	1 512	938	1 061	711
37 Crédit d'impôt pour soutien aux aînés	3 684	848	2 575	594	1 318	315
38 Impôt payé par acomptes et autres crédits d'impôt	19 802	12 849	11 535	7 151	9 075	5 335
<b>39 IMPÔT PAYÉ ET AUTRES CRÉDITS D'IMPÔT</b>	<b>38 753</b>	<b>196 036</b>	<b>22 340</b>	<b>101 616</b>	<b>16 747</b>	<b>87 137</b>
40 Compensation financière pour maintien à domicile						
<b>41 SOLDE À PAYER</b>	<b>16 526</b>	<b>25 086</b>	<b>9 236</b>	<b>12 933</b>	<b>7 363</b>	<b>10 809</b>
<b>42 REMBOURSEMENT</b>	<b>24 186</b>	<b>-27 712</b>	<b>14 320</b>	<b>-15 810</b>	<b>10 311</b>	<b>-11 807</b>
43 Remboursement anticipé	2 135	1 903	1 238	1 077	822	751
<b>AUTRES CRÉDITS D'IMPÔT REMBOURSABLES</b>						
44 Allocation famille	5 778	20 286	3 114	11 392	2 641	9 171
45 Crédit d'impôt pour la solidarité	17 363	11 004	10 794	6 834	6 529	3 882

TABLEAU 9 (suite)

**Sommaire des statistiques fiscales par région administrative et par municipalité régionale de comté (MRC) et entité équivalente – 2020**

(nombre de contribuables, montants en milliers de dollars)

Composantes	Saguenay–Lac-Saint-Jean (02)					
	Maria-Chapdelaine		Saguenay		Ensemble	
	Nombre	Montant	Nombre	Montant	Nombre	Montant
1 Contribuables imposables	13 323		86 585		160 199	
2 Tous les contribuables	20 659		120 456		229 968	
<b>CALCUL DU REVENU TOTAL</b>						
3 Revenus d'emploi	12 836	502 785	79 638	3 501 132	150 102	6 416 313
4 Prestations d'assurance emploi et prestations d'assurance parentale	5 357	45 546	26 598	224 188	54 943	467 510
5 Revenus de retraite	9 064	199 980	50 205	1 417 692	96 168	2 525 842
6 Revenus de biens	8 025	44 422	45 272	239 219	89 502	463 462
7 Revenus nets d'entreprise et de profession	2 026	30 195	7 236	157 052	15 636	276 012
8 Autres revenus	9 658	69 133	51 762	384 616	101 345	738 197
<b>9 REVENU TOTAL</b>	<b>20 659</b>	<b>892 061</b>	<b>120 456</b>	<b>5 923 899</b>	<b>229 968</b>	<b>10 887 334</b>
<b>CALCUL DU REVENU NET ET DU REVENU IMPOSABLE</b>						
10 Déductions reliées à l'emploi	13 232	15 028	76 572	87 837	146 790	167 319
11 Déductions reliées à la retraite	6 967	39 998	46 269	300 524	85 731	528 693
12 Déductions reliées aux placements	423	1 343	3 236	10 235	5 907	17 914
13 Autres déductions	12 834	28 246	77 920	175 066	147 072	321 556
14 Total des déductions : calcul du revenu net	14 382	84 616	86 030	573 663	163 443	1 035 483
15 Revenu net	20 421	807 771	119 105	5 350 705	227 270	9 853 807
16 Prestation universelle pour la garde d'enfants et revenu d'un REEI			24	72	49	118
17 Total des déductions : calcul du revenu imposable	5 384	45 117	23 023	169 580	48 788	408 212
<b>18 REVENU IMPOSABLE</b>	<b>20 315</b>	<b>763 175</b>	<b>118 697</b>	<b>5 181 877</b>	<b>226 012</b>	<b>9 447 831</b>
<b>CALCUL DES CRÉDITS D'IMPÔT NON REMBOURSABLES</b>						
19 Montant personnel de base	20 653	320 515	120 450	1 868 306	229 940	3 567 412
20 Montant pour personnes à charge	91	252	561	1 966	1 031	3 473
21 Autres montants	11 621	40 212	69 110	245 622	129 540	452 514
22 Total des montants	20 653	360 979	120 450	2 115 894	229 940	4 023 399
23 Crédit d'impôt pour pompier volontaire					278	125
24 Crédit d'impôt pour prolongation de carrière	1 671	1 819	6 840	7 343	14 378	15 501
25 Crédit d'impôt pour nouveau diplômé travaillant dans une région ressource éloignée	612	1 316	4 835	10 965	8 510	19 134
26 Crédits d'impôt pour dons	3 319	287	23 331	2 046	41 590	3 511
<b>27 TOTAL DES CRÉDITS D'IMPÔT NON REMBOURSABLES</b>	<b>20 653</b>	<b>58 870</b>	<b>120 451</b>	<b>347 438</b>	<b>229 941</b>	<b>659 122</b>
<b>28 IMPÔT À PAYER</b>	<b>13 323</b>	<b>69 058</b>	<b>86 585</b>	<b>533 298</b>	<b>160 199</b>	<b>940 618</b>
<b>29 IMPÔT ET COTISATIONS À PAYER</b>	<b>17 341</b>	<b>80 271</b>	<b>102 601</b>	<b>591 005</b>	<b>193 992</b>	<b>1 049 565</b>
<b>CALCUL DU REMBOURSEMENT OU DU SOLDE À PAYER</b>						
30 Impôt du Québec retenu à la source	15 489	68 168	97 348	530 237	181 594	938 713
31 Crédit d'impôt pour frais de garde d'enfants	1 094	1 041	6 809	7 760	12 976	13 177
32 Crédits d'impôt relatifs à la prime au travail	607	448	2 930	1 870	5 982	4 004
33 Crédit d'impôt pour maintien à domicile des aînés	1 656	2 381	9 844	12 663	17 372	22 338
34 Remboursement de TVQ à un salarié ou à un membre d'une société de personnes	505	95	2 499	259	5 370	712
35 Crédit d'impôt Bouclier fiscal	427	75	2 378	377	4 631	737
36 Autres crédits d'impôt	1 155	701	7 086	4 245	13 465	8 334
37 Crédit d'impôt pour soutien aux aînés	2 320	523	9 315	2 050	19 212	4 330
38 Impôt payé par acomptes et autres crédits d'impôt	9 509	6 109	51 571	45 900	101 492	77 345
<b>39 IMPÔT PAYÉ ET AUTRES CRÉDITS D'IMPÔT</b>	<b>17 977</b>	<b>79 542</b>	<b>107 696</b>	<b>605 360</b>	<b>203 513</b>	<b>1 069 690</b>
40 Compensation financière pour maintien à domicile						
<b>41 SOLDE À PAYER</b>	<b>7 949</b>	<b>12 524</b>	<b>43 997</b>	<b>67 498</b>	<b>85 071</b>	<b>128 850</b>
<b>42 REMBOURSEMENT</b>	<b>11 194</b>	<b>-11 795</b>	<b>68 138</b>	<b>-81 853</b>	<b>128 149</b>	<b>-148 977</b>
43 Remboursement anticipé	698	639	5 435	4 906	10 328	9 276
<b>AUTRES CRÉDITS D'IMPÔT REMBOURSABLES</b>						
44 Allocation famille	2 525	9 156	15 023	47 273	29 081	97 278
45 Crédit d'impôt pour la solidarité	8 580	5 593	47 318	28 608	90 584	55 921

TABLEAU 9 (suite)

## Sommaire des statistiques fiscales par région administrative et par municipalité régionale de comté (MRC) et entité équivalente – 2020

(nombre de contribuables, montants en milliers de dollars)

Composantes	Capitale-Nationale (03)					
	Charlevoix		Charlevoix-Est		L'Île-d'Orléans	
	Nombre	Montant	Nombre	Montant	Nombre	Montant
1 Contribuables imposables	7 980		9 210		4 659	
2 Tous les contribuables	11 562		13 374		6 711	
<b>CALCUL DU REVENU TOTAL</b>						
3 Revenus d'emploi	7 035	276 603	8 364	299 618	4 560	195 898
4 Prestations d'assurance emploi et prestations d'assurance parentale	2 820	24 937	3 789	34 247	1 049	9 219
5 Revenus de retraite	5 492	132 095	6 384	150 090	2 562	85 418
6 Revenus de biens	5 579	26 917	5 913	24 555	3 176	35 621
7 Revenus nets d'entreprise et de profession	1 171	15 386	986	13 199	802	16 244
8 Autres revenus	5 468	39 980	6 536	47 924	2 676	18 135
<b>9 REVENU TOTAL</b>	<b>11 562</b>	<b>515 918</b>	<b>13 374</b>	<b>569 633</b>	<b>6 711</b>	<b>360 534</b>
<b>CALCUL DU REVENU NET ET DU REVENU IMPOSABLE</b>						
10 Déductions reliées à l'emploi	7 275	7 846	8 286	9 220	4 116	4 826
11 Déductions reliées à la retraite	4 136	23 600	4 415	21 927	2 401	18 022
12 Déductions reliées aux placements	409	1 062	273	998	397	1 645
13 Autres déductions	7 181	17 520	8 250	21 210	4 176	13 660
14 Total des déductions : calcul du revenu net	8 111	50 028	9 231	53 354	4 719	38 154
15 Revenu net	11 469	466 058	13 244	516 443	6 666	322 447
16 Prestation universelle pour la garde d'enfants et revenu d'un REEI						
17 Total des déductions : calcul du revenu imposable	2 824	18 310	3 148	20 108	1 836	18 717
<b>18 REVENU IMPOSABLE</b>	<b>11 441</b>	<b>447 817</b>	<b>13 199</b>	<b>496 455</b>	<b>6 536</b>	<b>303 795</b>
<b>CALCUL DES CRÉDITS D'IMPÔT NON REMBOURSABLES</b>						
19 Montant personnel de base	11 562	179 322	13 373	207 463	6 629	102 890
20 Montant pour personnes à charge	30	73	52	156	25	94
21 Autres montants	6 649	24 201	7 808	27 602	3 000	10 663
22 Total des montants	11 562	203 597	13 372	235 221	6 629	113 647
23 Crédit d'impôt pour pompier volontaire	90	41	37	17	33	15
24 Crédit d'impôt pour prolongation de carrière	987	1 097	1 156	1 295	421	424
25 Crédit d'impôt pour nouveau diplômé travaillant dans une région ressource éloignée						
26 Crédits d'impôt pour dons	2 503	246	2 294	207	1 447	282
<b>27 TOTAL DES CRÉDITS D'IMPÔT NON REMBOURSABLES</b>	<b>11 562</b>	<b>32 704</b>	<b>13 372</b>	<b>37 668</b>	<b>6 629</b>	<b>18 229</b>
<b>28 IMPÔT À PAYER</b>	<b>7 980</b>	<b>42 291</b>	<b>9 210</b>	<b>45 013</b>	<b>4 659</b>	<b>34 530</b>
<b>29 IMPÔT ET COTISATIONS À PAYER</b>	<b>10 062</b>	<b>48 480</b>	<b>11 490</b>	<b>51 385</b>	<b>5 354</b>	<b>38 064</b>
<b>CALCUL DU REMBOURSEMENT OU DU SOLDE À PAYER</b>						
30 Impôt du Québec retenu à la source	8 845	40 211	10 309	43 578	5 580	29 394
31 Crédit d'impôt pour frais de garde d'enfants	618	568	619	488	385	471
32 Crédits d'impôt relatifs à la prime au travail	292	205	335	207	107	72
33 Crédit d'impôt pour maintien à domicile des aînés	724	976	822	869	291	320
34 Remboursement de TVQ à un salarié ou à un membre d'une société de personnes	225	27	214	35	150	23
35 Crédit d'impôt Bouclier fiscal	215	35	212	36	90	12
36 Autres crédits d'impôt	802	563	875	656	318	218
37 Crédit d'impôt pour soutien aux aînés	1 304	288	1 441	322	341	76
38 Impôt payé par acomptes et autres crédits d'impôt	5 281	4 500	6 154	4 130	2 647	5 576
<b>39 IMPÔT PAYÉ ET AUTRES CRÉDITS D'IMPÔT</b>	<b>10 323</b>	<b>47 374</b>	<b>11 821</b>	<b>50 320</b>	<b>6 131</b>	<b>36 161</b>
40 Compensation financière pour maintien à domicile						
<b>41 SOLDE À PAYER</b>	<b>4 854</b>	<b>7 429</b>	<b>5 646</b>	<b>7 717</b>	<b>2 648</b>	<b>6 229</b>
<b>42 REMBOURSEMENT</b>	<b>6 096</b>	<b>-6 324</b>	<b>6 874</b>	<b>-6 653</b>	<b>3 807</b>	<b>-4 326</b>
43 Remboursement anticipé	393	330	616	458	174	159
<b>AUTRES CRÉDITS D'IMPÔT REMBOURSABLES</b>						
44 Allocation famille	1 204	4 060	1 449	5 123	663	1 985
45 Crédit d'impôt pour la solidarité	4 773	2 965	5 612	3 513	1 735	994



TABLEAU 9 (suite)

**Sommaire des statistiques fiscales par région administrative et par municipalité régionale de comté (MRC) et entité équivalente – 2020**

(nombre de contribuables, montants en milliers de dollars)

Composantes	Capitale-Nationale (03)					
	La Côte-de-Beaupré		La Jacques-Cartier		Portneuf	
	Nombre	Montant	Nombre	Montant	Nombre	Montant
1 Contribuables imposables	19 177		30 119		33 138	
2 Tous les contribuables	24 535		35 774		45 987	
<b>CALCUL DU REVENU TOTAL</b>						
3 Revenus d'emploi	16 876	836 010	28 543	1 575 409	30 128	1 329 661
4 Prestations d'assurance emploi et prestations d'assurance parentale	5 656	49 052	8 612	75 579	10 684	88 053
5 Revenus de retraite	9 273	272 186	8 930	281 056	18 510	452 018
6 Revenus de biens	11 552	106 494	15 951	181 954	21 103	123 428
7 Revenus nets d'entreprise et de profession	2 156	41 946	3 641	75 378	4 150	52 284
8 Autres revenus	10 369	79 747	13 357	107 844	20 495	147 954
<b>9 REVENU TOTAL</b>	<b>24 535</b>	<b>1 385 435</b>	<b>35 774</b>	<b>2 297 220</b>	<b>45 987</b>	<b>2 193 399</b>
<b>CALCUL DU REVENU NET ET DU REVENU IMPOSABLE</b>						
10 Déductions reliées à l'emploi	17 150	20 529	29 103	36 578	30 691	36 331
11 Déductions reliées à la retraite	11 329	78 472	20 276	146 178	18 821	108 401
12 Déductions reliées aux placements	1 032	4 776	1 387	6 650	1 181	4 146
13 Autres déductions	16 989	44 396	27 721	47 688	30 258	52 015
14 Total des déductions : calcul du revenu net	18 951	148 173	30 816	237 093	33 677	200 894
15 Revenu net	24 333	1 237 381	35 437	2 060 368	45 508	1 993 606
16 Prestation universelle pour la garde d'enfants et revenu d'un REEI			20	53	14	77
17 Total des déductions : calcul du revenu imposable	4 390	32 132	4 161	40 435	10 203	74 596
<b>18 REVENU IMPOSABLE</b>	<b>24 273</b>	<b>1 205 368</b>	<b>35 346</b>	<b>2 020 247</b>	<b>45 344</b>	<b>1 919 317</b>
<b>CALCUL DES CRÉDITS D'IMPÔT NON REMBOURSABLES</b>						
19 Montant personnel de base	24 533	380 716	35 768	555 109	45 970	713 463
20 Montant pour personnes à charge	104	363	174	610	166	536
21 Autres montants	13 027	43 422	15 863	40 578	25 934	89 299
22 Total des montants	24 533	424 501	35 768	596 298	45 968	803 299
23 Crédit d'impôt pour pompier volontaire	67	30	36	16	109	49
24 Crédit d'impôt pour prolongation de carrière	1 531	1 570	1 628	1 714	2 995	3 165
25 Crédit d'impôt pour nouveau diplômé travaillant dans une région ressource éloignée			13	33	15	32
26 Crédits d'impôt pour dons	4 894	846	7 105	978	8 343	721
<b>27 TOTAL DES CRÉDITS D'IMPÔT NON REMBOURSABLES</b>	<b>24 533</b>	<b>68 204</b>	<b>35 769</b>	<b>95 367</b>	<b>45 968</b>	<b>127 988</b>
<b>28 IMPÔT À PAYER</b>	<b>19 177</b>	<b>136 916</b>	<b>30 119</b>	<b>253 056</b>	<b>33 138</b>	<b>194 240</b>
<b>29 IMPÔT ET COTISATIONS À PAYER</b>	<b>22 032</b>	<b>150 447</b>	<b>32 391</b>	<b>270 395</b>	<b>40 170</b>	<b>217 866</b>
<b>CALCUL DU REMBOURSEMENT OU DU SOLDE À PAYER</b>						
30 Impôt du Québec retenu à la source	20 271	125 427	31 053	225 879	36 351	186 222
31 Crédit d'impôt pour frais de garde d'enfants	2 082	2 105	4 516	5 839	3 833	4 693
32 Crédits d'impôt relatifs à la prime au travail	492	299	641	405	1 194	815
33 Crédit d'impôt pour maintien à domicile des aînés	1 459	2 876	744	728	3 063	4 385
34 Remboursement de TVQ à un salarié ou à un membre d'une société de personnes	680	78	1 029	145	907	134
35 Crédit d'impôt Bouclier fiscal	483	78	856	121	1 020	157
36 Autres crédits d'impôt	1 458	803	2 048	986	3 054	1 787
37 Crédit d'impôt pour soutien aux aînés	1 666	364	910	191	4 090	911
38 Impôt payé par acomptes et autres crédits d'impôt	11 461	15 064	17 000	24 634	20 454	15 066
<b>39 IMPÔT PAYÉ ET AUTRES CRÉDITS D'IMPÔT</b>	<b>22 490</b>	<b>147 095</b>	<b>33 285</b>	<b>258 929</b>	<b>41 208</b>	<b>214 171</b>
40 Compensation financière pour maintien à domicile						
<b>41 SOLDE À PAYER</b>	<b>9 920</b>	<b>19 278</b>	<b>13 782</b>	<b>37 590</b>	<b>17 774</b>	<b>30 400</b>
<b>42 REMBOURSEMENT</b>	<b>13 611</b>	<b>-15 930</b>	<b>20 823</b>	<b>-26 124</b>	<b>25 563</b>	<b>-26 708</b>
43 Remboursement anticipé	787	680	1 259	1 142	1 752	1 527
<b>AUTRES CRÉDITS D'IMPÔT REMBOURSABLES</b>						
44 Allocation famille	3 532	10 781	7 101	20 673	6 210	21 025
45 Crédit d'impôt pour la solidarité	8 065	4 722	8 174	4 154	17 556	10 987

TABLEAU 9 (suite)

## Sommaire des statistiques fiscales par région administrative et par municipalité régionale de comté (MRC) et entité équivalente – 2020

(nombre de contribuables, montants en milliers de dollars)

Composantes	Capitale-Nationale (03)				Mauricie (04)	
	Québec		Ensemble		La Tuque	
	Nombre	Montant	Nombre	Montant	Nombre	Montant
1 Contribuables imposables	370 255		474 538		6 809	
2 Tous les contribuables	481 114		619 057		11 578	
<b>CALCUL DU REVENU TOTAL</b>						
3 Revenus d'emploi	326 184	15 538 869	421 690	20 052 069	6 968	282 948
4 Prestations d'assurance emploi et prestations d'assurance parentale	91 837	810 791	124 447	1 091 878	2 584	21 072
5 Revenus de retraite	176 669	5 633 594	227 820	7 006 456	4 743	116 793
6 Revenus de biens	203 095	1 655 522	266 369	2 154 491	3 731	12 850
7 Revenus nets d'entreprise et de profession	39 413	837 314	52 319	1 051 750	544	7 784
8 Autres revenus	195 022	1 542 017	253 923	1 983 602	5 144	39 688
<b>9 REVENU TOTAL</b>	<b>481 114</b>	<b>26 018 107</b>	<b>619 057</b>	<b>33 340 246</b>	<b>11 578</b>	<b>481 136</b>
<b>CALCUL DU REVENU NET ET DU REVENU IMPOSABLE</b>						
10 Déductions reliées à l'emploi	326 147	392 510	422 768	507 840	6 181	6 357
11 Déductions reliées à la retraite	208 051	1 479 835	269 429	1 876 436	3 537	18 831
12 Déductions reliées aux placements	21 831	101 246	26 510	120 522	108	259
13 Autres déductions	327 231	656 717	421 806	853 207	6 044	11 714
14 Total des déductions : calcul du revenu net	364 182	2 630 309	469 687	3 358 005	7 031	37 160
15 Revenu net	476 692	23 397 226	613 349	29 993 529	11 325	444 095
16 Prestation universelle pour la garde d'enfants et revenu d'un REEI	170	598	216	763		
17 Total des déductions : calcul du revenu imposable	83 983	658 103	110 545	862 402	3 453	55 049
<b>18 REVENU IMPOSABLE</b>	<b>474 411</b>	<b>22 742 942</b>	<b>610 550</b>	<b>29 135 941</b>	<b>10 576</b>	<b>389 392</b>
<b>CALCUL DES CRÉDITS D'IMPÔT NON REMBOURSABLES</b>						
19 Montant personnel de base	481 039	7 459 058	618 874	9 598 021	11 578	179 692
20 Montant pour personnes à charge	2 785	9 774	3 336	11 606	50	168
21 Autres montants	267 226	939 707	339 507	1 175 474	6 344	22 569
22 Total des montants	481 042	8 408 540	618 874	10 785 102	11 578	202 429
23 Crédit d'impôt pour pompier volontaire	81	36	453	204	12	5
24 Crédit d'impôt pour prolongation de carrière	25 529	26 525	34 247	35 790	605	660
25 Crédit d'impôt pour nouveau diplômé travaillant dans une région ressource éloignée	191	442	237	549	232	557
26 Crédits d'impôt pour dons	114 901	17 179	141 487	20 460	1 188	87
<b>27 TOTAL DES CRÉDITS D'IMPÔT NON REMBOURSABLES</b>	<b>481 054</b>	<b>1 349 133</b>	<b>618 887</b>	<b>1 729 292</b>	<b>11 578</b>	<b>32 375</b>
<b>28 IMPÔT À PAYER</b>	<b>370 255</b>	<b>2 534 595</b>	<b>474 538</b>	<b>3 240 641</b>	<b>6 809</b>	<b>36 142</b>
<b>29 IMPÔT ET COTISATIONS À PAYER</b>	<b>420 714</b>	<b>2 794 485</b>	<b>542 213</b>	<b>3 571 122</b>	<b>8 424</b>	<b>40 319</b>
<b>CALCUL DU REMBOURSEMENT OU DU SOLDE À PAYER</b>						
30 Impôt du Québec retenu à la source	396 771	2 332 673	509 180	2 983 384	8 026	37 299
31 Crédit d'impôt pour frais de garde d'enfants	33 616	42 712	45 669	56 877	389	185
32 Crédits d'impôt relatifs à la prime au travail	10 773	6 575	13 834	8 579	282	166
33 Crédit d'impôt pour maintien à domicile des aînés	38 182	64 207	45 285	74 362	608	801
34 Remboursement de TVQ à un salarié ou à un membre d'une société de personnes	11 890	1 442	15 095	1 885	179	16
35 Crédit d'impôt Bouclier fiscal	9 470	1 499	12 346	1 936	173	28
36 Autres crédits d'impôt	29 421	13 514	37 976	18 528	540	310
37 Crédit d'impôt pour soutien aux aînés	29 508	6 126	39 260	8 277	997	216
38 Impôt payé par acomptes et autres crédits d'impôt	216 606	290 433	279 603	359 402	4 487	2 128
<b>39 IMPÔT PAYÉ ET AUTRES CRÉDITS D'IMPÔT</b>	<b>438 654</b>	<b>2 759 180</b>	<b>563 912</b>	<b>3 513 230</b>	<b>9 390</b>	<b>41 148</b>
40 Compensation financière pour maintien à domicile	55	32	64	40		
<b>41 SOLDE À PAYER</b>	<b>182 212</b>	<b>366 546</b>	<b>236 836</b>	<b>475 190</b>	<b>3 788</b>	<b>4 643</b>
<b>42 REMBOURSEMENT</b>	<b>272 755</b>	<b>-331 273</b>	<b>349 529</b>	<b>-417 338</b>	<b>6 103</b>	<b>-5 472</b>
43 Remboursement anticipé	18 089	15 881	23 070	20 176	370	330
<b>AUTRES CRÉDITS D'IMPÔT REMBOURSABLES</b>						
44 Allocation famille	59 629	183 164	79 788	246 812	1 648	7 068
45 Crédit d'impôt pour la solidarité	186 521	107 880	232 436	135 216	5 090	3 153

TABLEAU 9 (suite)

## Sommaire des statistiques fiscales par région administrative et par municipalité régionale de comté (MRC) et entité équivalente – 2020

(nombre de contribuables, montants en milliers de dollars)

Composantes	Mauricie (04)					
	Les Chenaux		Maskinongé		Mékinac	
	Nombre	Montant	Nombre	Montant	Nombre	Montant
1 Contribuables imposables	11 206		20 444		6 792	
2 Tous les contribuables	15 979		31 272		10 994	
<b>CALCUL DU REVENU TOTAL</b>						
3 Revenus d'emploi	10 229	422 278	18 577	713 793	6 046	214 340
4 Prestations d'assurance emploi et prestations d'assurance parentale	3 840	33 109	7 502	61 894	2 326	19 609
5 Revenus de retraite	6 628	158 512	13 783	296 217	5 725	126 569
6 Revenus de biens	7 587	43 687	14 160	84 369	5 239	28 913
7 Revenus nets d'entreprise et de profession	1 448	13 487	2 807	35 042	1 044	10 017
8 Autres revenus	7 239	51 784	15 507	115 934	5 636	41 032
<b>9 REVENU TOTAL</b>	<b>15 979</b>	<b>722 857</b>	<b>31 272</b>	<b>1 307 249</b>	<b>10 994</b>	<b>440 479</b>
<b>CALCUL DU REVENU NET ET DU REVENU IMPOSABLE</b>						
10 Déductions reliées à l'emploi	10 318	11 765	19 070	21 502	6 095	7 025
11 Déductions reliées à la retraite	6 097	33 748	9 851	55 254	3 180	16 513
12 Déductions reliées aux placements	504	1 349	782	2 144	503	958
13 Autres déductions	10 264	19 435	18 838	32 066	6 074	14 008
14 Total des déductions : calcul du revenu net	11 491	66 297	21 153	110 966	6 986	38 504
15 Revenu net	15 779	656 798	30 850	1 196 706	10 865	402 234
16 Prestation universelle pour la garde d'enfants et revenu d'un REEI			8 100	58 925	3 302	22 848
17 Total des déductions : calcul du revenu imposable	3 562	31 250	8 100	58 925	3 302	22 848
<b>18 REVENU IMPOSABLE</b>	<b>15 718</b>	<b>625 722</b>	<b>30 676</b>	<b>1 138 150</b>	<b>10 816</b>	<b>379 436</b>
<b>CALCUL DES CRÉDITS D'IMPÔT NON REMBOURSABLES</b>						
19 Montant personnel de base	15 977	247 909	31 262	485 007	10 993	170 617
20 Montant pour personnes à charge	65	213	113	379	35	88
21 Autres montants	9 030	29 702	17 978	61 710	6 591	25 730
22 Total des montants	15 977	277 823	31 262	547 097	10 993	196 435
23 Crédit d'impôt pour pompier volontaire	38	17	76	34	28	13
24 Crédit d'impôt pour prolongation de carrière	1 072	1 128	2 159	2 395	830	862
25 Crédit d'impôt pour nouveau diplômé travaillant dans une région ressource éloignée					34	79
26 Crédits d'impôt pour dons	2 690	249	4 320	352	1 898	199
<b>27 TOTAL DES CRÉDITS D'IMPÔT NON REMBOURSABLES</b>	<b>15 977</b>	<b>44 282</b>	<b>31 262</b>	<b>86 961</b>	<b>10 993</b>	<b>31 302</b>
<b>28 IMPÔT À PAYER</b>	<b>11 206</b>	<b>60 229</b>	<b>20 444</b>	<b>103 960</b>	<b>6 792</b>	<b>32 588</b>
<b>29 IMPÔT ET COTISATIONS À PAYER</b>	<b>13 764</b>	<b>67 189</b>	<b>26 397</b>	<b>119 303</b>	<b>9 323</b>	<b>38 110</b>
<b>CALCUL DU REMBOURSEMENT OU DU SOLDE À PAYER</b>						
30 Impôt du Québec retenu à la source	12 293	59 585	22 515	98 661	7 753	31 347
31 Crédit d'impôt pour frais de garde d'enfants	1 193	1 220	1 892	1 910	490	301
32 Crédits d'impôt relatifs à la prime au travail	474	323	1 011	719	348	258
33 Crédit d'impôt pour maintien à domicile des aînés	799	614	2 134	2 253	928	1 149
34 Remboursement de TVQ à un salarié ou à un membre d'une société de personnes	334	32	564	72	176	35
35 Crédit d'impôt Bouclier fiscal	417	63	720	115	231	35
36 Autres crédits d'impôt	985	615	1 988	1 311	714	416
37 Crédit d'impôt pour soutien aux aînés	1 295	291	3 337	758	1 476	340
38 Impôt payé par acomptes et autres crédits d'impôt	7 088	4 527	13 735	10 226	4 454	3 384
<b>39 IMPÔT PAYÉ ET AUTRES CRÉDITS D'IMPÔT</b>	<b>13 911</b>	<b>67 269</b>	<b>26 563</b>	<b>116 024</b>	<b>9 386</b>	<b>37 266</b>
40 Compensation financière pour maintien à domicile						
<b>41 SOLDE À PAYER</b>	<b>6 355</b>	<b>9 145</b>	<b>12 847</b>	<b>19 447</b>	<b>4 523</b>	<b>6 393</b>
<b>42 REMBOURSEMENT</b>	<b>8 490</b>	<b>-9 225</b>	<b>15 747</b>	<b>-16 169</b>	<b>5 588</b>	<b>-5 548</b>
43 Remboursement anticipé	596	525	940	798	268	214
<b>AUTRES CRÉDITS D'IMPÔT REMBOURSABLES</b>						
44 Allocation famille	2 111	7 722	3 732	13 588	1 041	3 973
45 Crédit d'impôt pour la solidarité	6 499	4 146	13 987	9 432	5 225	3 673

TABLEAU 9 (suite)

## Sommaire des statistiques fiscales par région administrative et par municipalité régionale de comté (MRC) et entité équivalente – 2020

(nombre de contribuables, montants en milliers de dollars)

Composantes	Mauricie (04)					
	Shawinigan		Trois-Rivières		Ensemble	
	Nombre	Montant	Nombre	Montant	Nombre	Montant
1 Contribuables imposables	27 949		80 438		153 638	
2 Tous les contribuables	42 710		115 292		227 825	
<b>CALCUL DU REVENU TOTAL</b>						
3 Revenus d'emploi	23 819	864 695	70 715	2 984 556	136 354	5 482 609
4 Prestations d'assurance emploi et prestations d'assurance parentale	8 873	75 156	23 350	199 905	48 475	410 746
5 Revenus de retraite	20 853	516 993	48 142	1 324 073	99 874	2 539 157
6 Revenus de biens	17 351	83 691	48 166	325 186	96 234	578 697
7 Revenus nets d'entreprise et de profession	2 492	39 130	7 948	136 676	16 283	242 137
8 Autres revenus	21 298	165 204	53 751	423 796	108 575	837 438
<b>9 REVENU TOTAL</b>	<b>42 710</b>	<b>1 744 869</b>	<b>115 292</b>	<b>5 394 192</b>	<b>227 825</b>	<b>10 090 782</b>
<b>CALCUL DU REVENU NET ET DU REVENU IMPOSABLE</b>						
10 Déductions reliées à l'emploi	23 097	26 048	70 895	81 117	135 656	153 813
11 Déductions reliées à la retraite	12 501	66 999	41 120	261 730	76 286	453 075
12 Déductions reliées aux placements	1 221	3 002	3 755	12 479	6 873	20 191
13 Autres déductions	24 110	59 554	71 866	166 660	137 196	303 437
14 Total des déductions : calcul du revenu net	26 946	155 602	80 328	521 986	153 935	930 515
15 Revenu net	42 268	1 589 772	114 000	4 873 130	225 087	9 162 735
16 Prestation universelle pour la garde d'enfants et revenu d'un REEI			24	82	46	196
17 Total des déductions : calcul du revenu imposable	10 574	71 509	25 913	183 264	54 904	422 845
<b>18 REVENU IMPOSABLE</b>	<b>42 103</b>	<b>1 518 581</b>	<b>113 480</b>	<b>4 691 076</b>	<b>223 369</b>	<b>8 742 355</b>
<b>CALCUL DES CRÉDITS D'IMPÔT NON REMBOURSABLES</b>						
19 Montant personnel de base	42 701	662 268	115 276	1 788 086	227 787	3 533 579
20 Montant pour personnes à charge	143	498	586	1 926	992	3 272
21 Autres montants	26 681	100 559	68 525	246 980	135 149	487 250
22 Total des montants	42 701	763 326	115 276	2 036 992	227 787	4 024 102
23 Crédit d'impôt pour pompier volontaire	11	5	22	10	187	84
24 Crédit d'impôt pour prolongation de carrière	2 612	2 818	6 202	6 563	13 480	14 426
25 Crédit d'impôt pour nouveau diplômé travaillant dans une région ressource éloignée	17	40	29	71	324	774
26 Crédits d'impôt pour dons	6 536	649	21 602	2 269	38 234	3 806
<b>27 TOTAL DES CRÉDITS D'IMPÔT NON REMBOURSABLES</b>	<b>42 701</b>	<b>120 962</b>	<b>115 279</b>	<b>324 177</b>	<b>227 790</b>	<b>640 060</b>
<b>28 IMPÔT À PAYER</b>	<b>27 949</b>	<b>133 615</b>	<b>80 438</b>	<b>472 859</b>	<b>153 638</b>	<b>839 393</b>
<b>29 IMPÔT ET COTISATIONS À PAYER</b>	<b>35 525</b>	<b>155 657</b>	<b>97 642</b>	<b>534 711</b>	<b>191 075</b>	<b>955 290</b>
<b>CALCUL DU REMBOURSEMENT OU DU SOLDE À PAYER</b>						
30 Impôt du Québec retenu à la source	31 100	128 923	89 005	446 460	170 692	802 276
31 Crédit d'impôt pour frais de garde d'enfants	1 876	1 711	7 184	6 843	13 024	12 169
32 Crédits d'impôt relatifs à la prime au travail	1 389	933	3 368	2 239	6 872	4 638
33 Crédit d'impôt pour maintien à domicile des aînés	4 610	6 093	11 635	17 756	20 714	28 666
34 Remboursement de TVQ à un salarié ou à un membre d'une société de personnes	682	78	2 757	281	4 692	514
35 Crédit d'impôt Bouclier fiscal	998	164	2 825	435	5 364	839
36 Autres crédits d'impôt	2 473	1 553	6 846	3 704	13 546	7 910
37 Crédit d'impôt pour soutien aux aînés	4 870	1 051	10 615	2 275	22 590	4 930
38 Impôt payé par acomptes et autres crédits d'impôt	16 927	13 212	49 525	47 602	96 216	81 079
<b>39 IMPÔT PAYÉ ET AUTRES CRÉDITS D'IMPÔT</b>	<b>36 389</b>	<b>153 718</b>	<b>101 502</b>	<b>527 595</b>	<b>197 141</b>	<b>943 021</b>
40 Compensation financière pour maintien à domicile			17	5	19	5
<b>41 SOLDE À PAYER</b>	<b>16 890</b>	<b>22 752</b>	<b>44 530</b>	<b>76 133</b>	<b>88 933</b>	<b>138 513</b>
<b>42 REMBOURSEMENT</b>	<b>21 638</b>	<b>-20 813</b>	<b>61 941</b>	<b>-69 022</b>	<b>119 507</b>	<b>-126 250</b>
43 Remboursement anticipé	2 130	1 709	4 403	3 656	8 707	7 231
<b>AUTRES CRÉDITS D'IMPÔT REMBOURSABLES</b>						
44 Allocation famille	4 532	16 600	13 642	47 011	26 706	95 961
45 Crédit d'impôt pour la solidarité	21 552	14 769	52 705	33 977	105 058	69 150

TABLEAU 9 (suite)

**Sommaire des statistiques fiscales par région administrative et par municipalité régionale de comté (MRC) et entité équivalente – 2020**

(nombre de contribuables, montants en milliers de dollars)

Composantes	Estrie (05)					
	Coaticook		Le Granit		Le Haut-Saint-François	
	Nombre	Montant	Nombre	Montant	Nombre	Montant
1 Contribuables imposables	10 458		11 841		12 186	
2 Tous les contribuables	15 391		18 394		18 434	
<b>CALCUL DU REVENU TOTAL</b>						
3 Revenus d'emploi	9 857	366 734	10 904	405 992	11 480	441 511
4 Prestations d'assurance emploi et prestations d'assurance parentale	3 766	28 361	4 252	30 739	4 211	32 969
5 Revenus de retraite	5 693	122 330	8 193	171 370	7 167	150 991
6 Revenus de biens	6 759	52 342	8 769	60 682	7 519	46 924
7 Revenus nets d'entreprise et de profession	2 523	25 229	2 813	23 047	2 756	23 526
8 Autres revenus	6 719	45 122	9 076	62 125	8 953	69 309
<b>9 REVENU TOTAL</b>	<b>15 391</b>	<b>640 117</b>	<b>18 394</b>	<b>753 956</b>	<b>18 434</b>	<b>765 230</b>
<b>CALCUL DU REVENU NET ET DU REVENU IMPOSABLE</b>						
10 Déductions reliées à l'emploi	10 636	11 775	11 613	12 830	12 182	13 916
11 Déductions reliées à la retraite	5 304	26 734	5 922	29 984	6 324	31 933
12 Déductions reliées aux placements	419	1 457	544	1 795	329	1 125
13 Autres déductions	10 249	12 457	11 168	15 003	11 849	17 927
14 Total des déductions : calcul du revenu net	11 536	52 424	12 722	59 612	13 227	64 900
15 Revenu net	15 226	588 138	18 192	694 575	18 155	700 805
16 Prestation universelle pour la garde d'enfants et revenu d'un REEI			5 510	44 405	4 454	34 821
17 Total des déductions : calcul du revenu imposable	3 705	30 298	5 510	44 405	4 454	34 821
<b>18 REVENU IMPOSABLE</b>	<b>15 176</b>	<b>557 991</b>	<b>18 101</b>	<b>650 309</b>	<b>18 046</b>	<b>666 191</b>
<b>CALCUL DES CRÉDITS D'IMPÔT NON REMBOURSABLES</b>						
19 Montant personnel de base	15 384	238 787	18 389	285 266	18 429	286 066
20 Montant pour personnes à charge	55	144	58	183	105	366
21 Autres montants	8 393	29 113	10 387	36 265	10 246	32 373
22 Total des montants	15 384	268 044	18 389	321 714	18 431	318 805
23 Crédit d'impôt pour pompier volontaire	25	11	92	41	80	36
24 Crédit d'impôt pour prolongation de carrière	1 135	1 200	1 422	1 520	1 265	1 367
25 Crédit d'impôt pour nouveau diplômé travaillant dans une région ressource éloignée						
26 Crédits d'impôt pour dons	2 640	329	3 465	320	2 581	370
<b>27 TOTAL DES CRÉDITS D'IMPÔT NON REMBOURSABLES</b>	<b>15 384</b>	<b>42 776</b>	<b>18 389</b>	<b>51 271</b>	<b>18 431</b>	<b>50 821</b>
<b>28 IMPÔT À PAYER</b>	<b>10 458</b>	<b>49 378</b>	<b>11 841</b>	<b>56 248</b>	<b>12 186</b>	<b>60 136</b>
<b>29 IMPÔT ET COTISATIONS À PAYER</b>	<b>13 272</b>	<b>57 857</b>	<b>15 736</b>	<b>65 508</b>	<b>15 572</b>	<b>69 094</b>
<b>CALCUL DU REMBOURSEMENT OU DU SOLDE À PAYER</b>						
30 Impôt du Québec retenu à la source	11 219	46 082	12 860	52 825	13 381	57 907
31 Crédit d'impôt pour frais de garde d'enfants	1 175	870	1 053	589	1 362	1 188
32 Crédits d'impôt relatifs à la prime au travail	726	586	611	457	805	591
33 Crédit d'impôt pour maintien à domicile des aînés	946	1 408	1 030	1 538	779	955
34 Remboursement de TVQ à un salarié ou à un membre d'une société de personnes	221	19	220	25	299	36
35 Crédit d'impôt Bouclier fiscal	479	73	416	63	533	90
36 Autres crédits d'impôt	1 209	754	1 329	838	1 403	964
37 Crédit d'impôt pour soutien aux aînés	1 298	287	1 957	432	1 609	361
38 Impôt payé par acomptes et autres crédits d'impôt	7 375	5 281	8 370	6 053	8 357	5 835
<b>39 IMPÔT PAYÉ ET AUTRES CRÉDITS D'IMPÔT</b>	<b>13 375</b>	<b>55 359</b>	<b>15 557</b>	<b>62 820</b>	<b>15 584</b>	<b>67 926</b>
40 Compensation financière pour maintien à domicile						
<b>41 SOLDE À PAYER</b>	<b>6 655</b>	<b>10 480</b>	<b>8 077</b>	<b>11 872</b>	<b>7 478</b>	<b>11 054</b>
<b>42 REMBOURSEMENT</b>	<b>7 808</b>	<b>-7 982</b>	<b>8 948</b>	<b>-9 183</b>	<b>9 463</b>	<b>-9 886</b>
43 Remboursement anticipé	587	501	466	403	589	515
<b>AUTRES CRÉDITS D'IMPÔT REMBOURSABLES</b>						
44 Allocation famille	2 160	8 810	2 098	8 444	2 587	10 307
45 Crédit d'impôt pour la solidarité	6 527	4 278	7 901	5 402	8 053	5 363

TABLEAU 9 (suite)

## Sommaire des statistiques fiscales par région administrative et par municipalité régionale de comté (MRC) et entité équivalente – 2020

(nombre de contribuables, montants en milliers de dollars)

Composantes	Estrie (05)					
	Le Val-Saint-François		Les Sources		Memphrémagog	
	Nombre	Montant	Nombre	Montant	Nombre	Montant
1 Contribuables imposables	18 334		7 286		32 798	
2 Tous les contribuables	25 830		11 960		46 135	
<b>CALCUL DU REVENU TOTAL</b>						
3 Revenus d'emploi	16 925	743 881	6 516	233 824	27 138	1 220 614
4 Prestations d'assurance emploi et prestations d'assurance parentale	6 115	47 026	2 471	18 848	8 968	74 535
5 Revenus de retraite	9 670	240 787	5 610	118 767	20 849	608 793
6 Revenus de biens	11 502	91 209	4 750	21 816	20 609	318 233
7 Revenus nets d'entreprise et de profession	3 182	34 227	1 371	11 881	5 647	99 089
8 Autres revenus	11 467	85 980	6 182	44 280	21 037	180 664
<b>9 REVENU TOTAL</b>	<b>25 830</b>	<b>1 243 110</b>	<b>11 960</b>	<b>449 416</b>	<b>46 135</b>	<b>2 501 928</b>
<b>CALCUL DU REVENU NET ET DU REVENU IMPOSABLE</b>						
10 Déductions reliées à l'emploi	17 400	20 029	6 842	7 589	28 121	32 064
11 Déductions reliées à la retraite	10 365	58 061	3 403	15 906	15 215	111 887
12 Déductions reliées aux placements	814	3 372	353	607	2 895	14 683
13 Autres déductions	17 213	31 030	6 888	11 800	28 512	86 556
14 Total des déductions : calcul du revenu net	19 167	112 493	7 801	35 903	32 802	245 190
15 Revenu net	25 534	1 131 240	11 789	413 733	45 611	2 257 887
16 Prestation universelle pour la garde d'enfants et revenu d'un REEI					13	59
17 Total des déductions : calcul du revenu imposable	5 366	41 091	3 411	22 076	10 101	82 266
<b>18 REVENU IMPOSABLE</b>	<b>25 438</b>	<b>1 090 360</b>	<b>11 725</b>	<b>391 780</b>	<b>45 464</b>	<b>2 176 053</b>
<b>CALCUL DES CRÉDITS D'IMPÔT NON REMBOURSABLES</b>						
19 Montant personnel de base	25 828	400 783	11 960	185 580	46 124	715 764
20 Montant pour personnes à charge	116	349	42	136	223	705
21 Autres montants	14 012	46 283	7 160	26 504	24 628	90 704
22 Total des montants	25 828	447 415	11 959	212 220	46 124	807 173
23 Crédit d'impôt pour pompier volontaire	50	23	22	10	72	32
24 Crédit d'impôt pour prolongation de carrière	1 632	1 745	769	849	3 130	3 300
25 Crédit d'impôt pour nouveau diplômé travaillant dans une région ressource éloignée						
26 Crédits d'impôt pour dons	4 284	577	1 586	115	8 928	3 064
<b>27 TOTAL DES CRÉDITS D'IMPÔT NON REMBOURSABLES</b>	<b>25 828</b>	<b>71 315</b>	<b>11 959</b>	<b>33 498</b>	<b>46 124</b>	<b>130 694</b>
<b>28 IMPÔT À PAYER</b>	<b>18 334</b>	<b>113 512</b>	<b>7 286</b>	<b>31 920</b>	<b>32 798</b>	<b>244 643</b>
<b>29 IMPÔT ET COTISATIONS À PAYER</b>	<b>22 409</b>	<b>125 758</b>	<b>9 948</b>	<b>38 066</b>	<b>40 321</b>	<b>272 584</b>
<b>CALCUL DU REMBOURSEMENT OU DU SOLDE À PAYER</b>						
30 Impôt du Québec retenu à la source	20 024	105 615	8 412	32 191	34 287	197 880
31 Crédit d'impôt pour frais de garde d'enfants	2 020	1 689	732	535	2 597	2 291
32 Crédits d'impôt relatifs à la prime au travail	914	665	525	388	1 371	942
33 Crédit d'impôt pour maintien à domicile des aînés	1 272	1 700	1 021	1 236	3 115	4 774
34 Remboursement de TVQ à un salarié ou à un membre d'une société de personnes	444	49	159	19	722	92
35 Crédit d'impôt Bouclier fiscal	647	105	348	58	902	145
36 Autres crédits d'impôt	1 674	928	846	462	2 776	1 808
37 Crédit d'impôt pour soutien aux aînés	2 010	446	1 438	328	3 835	849
38 Impôt payé par acomptes et autres crédits d'impôt	11 906	10 762	4 795	2 847	19 961	42 293
<b>39 IMPÔT PAYÉ ET AUTRES CRÉDITS D'IMPÔT</b>	<b>22 730</b>	<b>121 958</b>	<b>10 048</b>	<b>38 064</b>	<b>40 069</b>	<b>251 074</b>
40 Compensation financière pour maintien à domicile						
<b>41 SOLDE À PAYER</b>	<b>10 379</b>	<b>18 958</b>	<b>4 762</b>	<b>6 061</b>	<b>21 017</b>	<b>51 162</b>
<b>42 REMBOURSEMENT</b>	<b>13 830</b>	<b>-15 159</b>	<b>6 081</b>	<b>-6 061</b>	<b>22 248</b>	<b>-29 651</b>
43 Remboursement anticipé	920	793	380	302	1 360	1 209
<b>AUTRES CRÉDITS D'IMPÔT REMBOURSABLES</b>						
44 Allocation famille	3 641	13 260	1 456	6 127	5 022	17 411
45 Crédit d'impôt pour la solidarité	10 022	6 267	5 801	4 135	17 552	11 389

TABLEAU 9 (suite)

**Sommaire des statistiques fiscales par région administrative et par municipalité régionale de comté (MRC) et entité équivalente – 2020**

(nombre de contribuables, montants en milliers de dollars)

Composantes	Estrie (05)				Montréal (06)	
	Sherbrooke		Ensemble		Ensemble	
	Nombre	Montant	Nombre	Montant	Nombre	Montant
1 Contribuables imposables	95 891		188 794		1 071 688	
2 Tous les contribuables	136 777		272 921		1 584 399	
<b>CALCUL DU REVENU TOTAL</b>						
3 Revenus d'emploi	88 775	3 803 014	171 595	7 215 570	1 034 692	50 481 334
4 Prestations d'assurance emploi et prestations d'assurance parentale	29 203	235 881	58 986	468 359	295 736	2 935 397
5 Revenus de retraite	47 365	1 254 378	104 547	2 667 416	424 741	11 113 303
6 Revenus de biens	53 374	397 561	113 282	988 767	558 200	9 120 679
7 Revenus nets d'entreprise et de profession	12 635	228 021	30 927	445 020	176 760	3 880 520
8 Autres revenus	64 509	502 762	127 943	990 242	758 267	7 394 017
<b>9 REVENU TOTAL</b>	<b>136 777</b>	<b>6 421 616</b>	<b>272 921</b>	<b>12 775 373</b>	<b>1 584 399</b>	<b>84 925 251</b>
<b>CALCUL DU REVENU NET ET DU REVENU IMPOSABLE</b>						
10 Déductions reliées à l'emploi	91 504	103 060	178 298	201 264	1 082 288	1 266 875
11 Déductions reliées à la retraite	52 727	322 124	99 260	596 630	558 966	4 204 480
12 Déductions reliées aux placements	4 581	16 153	9 935	39 192	74 189	510 178
13 Autres déductions	90 211	142 249	176 090	317 021	1 057 222	1 622 224
14 Total des déductions : calcul du revenu net	100 359	583 585	197 614	1 154 106	1 180 352	7 603 756
15 Revenu net	135 103	5 839 358	269 610	11 625 737	1 541 487	77 368 602
16 Prestation universelle pour la garde d'enfants et revenu d'un REEI	30	87	61	203	885	1 927
17 Total des déductions : calcul du revenu imposable	29 896	218 719	62 443	473 676	314 739	2 903 491
<b>18 REVENU IMPOSABLE</b>	<b>134 260</b>	<b>5 621 636</b>	<b>268 210</b>	<b>11 154 320</b>	<b>1 528 251</b>	<b>74 486 329</b>
<b>CALCUL DES CRÉDITS D'IMPÔT NON REMBOURSABLES</b>						
19 Montant personnel de base	136 749	2 120 914	272 863	4 233 159	1 583 933	24 538 540
20 Montant pour personnes à charge	974	3 471	1 573	5 354	22 214	85 861
21 Autres montants	76 271	259 018	151 097	520 259	784 074	2 550 869
22 Total des montants	136 750	2 383 402	272 865	4 758 773	1 583 973	27 175 269
23 Crédit d'impôt pour pompier volontaire	26	12	367	165	70	32
24 Crédit d'impôt pour prolongation de carrière	6 720	7 160	16 073	17 141	70 312	71 391
25 Crédit d'impôt pour nouveau diplômé travaillant dans une région ressource éloignée	37	80	60	136	165	357
26 Crédits d'impôt pour dons	27 998	4 738	51 482	9 512	297 016	152 551
<b>27 TOTAL DES CRÉDITS D'IMPÔT NON REMBOURSABLES</b>	<b>136 750</b>	<b>381 300</b>	<b>272 865</b>	<b>761 675</b>	<b>1 584 010</b>	<b>4 440 704</b>
<b>28 IMPÔT À PAYER</b>	<b>95 891</b>	<b>576 160</b>	<b>188 794</b>	<b>1 131 997</b>	<b>1 071 688</b>	<b>8 984 624</b>
<b>29 IMPÔT ET COTISATIONS À PAYER</b>	<b>114 772</b>	<b>644 751</b>	<b>232 030</b>	<b>1 273 618</b>	<b>1 265 236</b>	<b>9 730 863</b>
<b>CALCUL DU REMBOURSEMENT OU DU SOLDE À PAYER</b>						
30 Impôt du Québec retenu à la source	105 312	533 621	205 495	1 026 122	1 134 225	7 375 441
31 Crédit d'impôt pour frais de garde d'enfants	10 171	9 854	19 110	17 015	108 606	125 296
32 Crédits d'impôt relatifs à la prime au travail	4 483	2 963	9 435	6 592	58 415	40 469
33 Crédit d'impôt pour maintien à domicile des aînés	10 620	17 160	18 783	28 771	74 796	98 711
34 Remboursement de TVQ à un salarié ou à un membre d'une société de personnes	2 982	267	5 047	506	22 155	3 020
35 Crédit d'impôt Bouclier fiscal	3 759	599	7 084	1 133	41 485	7 306
36 Autres crédits d'impôt	8 879	4 408	18 116	10 161	90 283	51 928
37 Crédit d'impôt pour soutien aux aînés	10 528	2 248	22 675	4 950	100 763	21 490
38 Impôt payé par acomptes et autres crédits d'impôt	63 682	67 946	124 446	141 018	735 468	1 411 546
<b>39 IMPÔT PAYÉ ET AUTRES CRÉDITS D'IMPÔT</b>	<b>120 139</b>	<b>639 066</b>	<b>237 502</b>	<b>1 236 267</b>	<b>1 327 492</b>	<b>9 135 206</b>
40 Compensation financière pour maintien à domicile					241	127
<b>41 SOLDE À PAYER</b>	<b>51 631</b>	<b>91 273</b>	<b>109 999</b>	<b>200 860</b>	<b>631 081</b>	<b>1 697 168</b>
<b>42 REMBOURSEMENT</b>	<b>74 708</b>	<b>-85 591</b>	<b>143 086</b>	<b>-163 513</b>	<b>786 307</b>	<b>-1 101 639</b>
43 Remboursement anticipé	5 338	4 634	9 640	8 358	43 580	39 518
<b>AUTRES CRÉDITS D'IMPÔT REMBOURSABLES</b>						
44 Allocation famille	18 436	64 663	35 400	129 022	196 899	729 216
45 Crédit d'impôt pour la solidarité	62 103	39 114	117 959	75 948	710 471	423 422

TABLEAU 9 (suite)

## Sommaire des statistiques fiscales par région administrative et par municipalité régionale de comté (MRC) et entité équivalente – 2020

(nombre de contribuables, montants en milliers de dollars)

Composantes	Outaouais (07)					
	Gatineau		La Vallée-de-la-Gatineau		Les Collines-de-l'Outaouais	
	Nombre	Montant	Nombre	Montant	Nombre	Montant
1 Contribuables imposables	169 130		10 140		32 680	
2 Tous les contribuables	219 017		17 164		40 723	
<b>CALCUL DU REVENU TOTAL</b>						
3 Revenus d'emploi	159 982	7 773 360	9 757	345 941	30 240	1 688 743
4 Prestations d'assurance emploi et prestations d'assurance parentale	37 086	349 842	3 967	34 856	7 301	68 012
5 Revenus de retraite	68 384	2 249 556	7 720	161 170	11 990	392 581
6 Revenus de biens	68 415	494 350	5 138	27 237	14 838	182 850
7 Revenus nets d'entreprise et de profession	18 670	334 640	1 689	16 968	4 953	104 883
8 Autres revenus	88 854	762 902	8 889	77 456	15 451	142 950
<b>9 REVENU TOTAL</b>	<b>219 017</b>	<b>11 964 650</b>	<b>17 164</b>	<b>663 628</b>	<b>40 723</b>	<b>2 580 019</b>
<b>CALCUL DU REVENU NET ET DU REVENU IMPOSABLE</b>						
10 Déductions reliées à l'emploi	155 306	189 255	9 540	10 610	30 541	38 050
11 Déductions reliées à la retraite	96 538	717 594	4 620	21 932	19 673	158 718
12 Déductions reliées aux placements	6 514	18 801	289	1 059	1 618	7 034
13 Autres déductions	151 215	211 971	9 345	12 633	29 450	44 904
14 Total des déductions : calcul du revenu net	169 448	1 137 623	10 673	46 235	33 098	248 705
15 Revenu net	215 334	10 829 785	16 884	618 496	40 153	2 332 308
16 Prestation universelle pour la garde d'enfants et revenu d'un REEI	126	409			16	55
17 Total des déductions : calcul du revenu imposable	30 366	226 864	5 034	56 643	5 052	48 691
<b>18 REVENU IMPOSABLE</b>	<b>214 516</b>	<b>10 604 539</b>	<b>16 332</b>	<b>562 241</b>	<b>40 025</b>	<b>2 284 210</b>
<b>CALCUL DES CRÉDITS D'IMPÔT NON REMBOURSABLES</b>						
19 Montant personnel de base	218 988	3 396 185	17 163	266 278	40 719	631 944
20 Montant pour personnes à charge	1 981	7 243	53	188	366	1 277
21 Autres montants	102 683	329 807	9 560	31 464	15 984	47 202
22 Total des montants	218 988	3 733 236	17 163	297 930	40 719	680 423
23 Crédit d'impôt pour pompier volontaire	36	16	109	49	86	39
24 Crédit d'impôt pour prolongation de carrière	9 912	10 151	1 164	1 253	1 940	1 974
25 Crédit d'impôt pour nouveau diplômé travaillant dans une région ressource éloignée	54	136	216	499		
26 Crédits d'impôt pour dons	38 307	6 872	1 625	185	6 796	1 683
<b>27 TOTAL DES CRÉDITS D'IMPÔT NON REMBOURSABLES</b>	<b>218 988</b>	<b>597 347</b>	<b>17 163</b>	<b>47 608</b>	<b>40 719</b>	<b>109 208</b>
<b>28 IMPÔT À PAYER</b>	<b>169 130</b>	<b>1 222 091</b>	<b>10 140</b>	<b>49 034</b>	<b>32 680</b>	<b>289 086</b>
<b>29 IMPÔT ET COTISATIONS À PAYER</b>	<b>189 997</b>	<b>1 322 628</b>	<b>13 376</b>	<b>55 726</b>	<b>36 282</b>	<b>308 200</b>
<b>CALCUL DU REMBOURSEMENT OU DU SOLDE À PAYER</b>						
30 Impôt du Québec retenu à la source	150 086	744 604	10 867	42 221	28 058	166 043
31 Crédit d'impôt pour frais de garde d'enfants	16 865	18 360	402	487	3 593	3 079
32 Crédits d'impôt relatifs à la prime au travail	7 003	4 608	662	461	1 014	664
33 Crédit d'impôt pour maintien à domicile des aînés	8 715	16 638	637	580	441	675
34 Remboursement de TVQ à un salarié ou à un membre d'une société de personnes	2 115	242	169	30	375	66
35 Crédit d'impôt Bouclier fiscal	5 878	970	405	75	969	140
36 Autres crédits d'impôt	10 564	6 215	887	661	1 774	1 370
37 Crédit d'impôt pour soutien aux aînés	9 486	1 997	1 811	402	1 324	294
38 Impôt payé par acomptes et autres crédits d'impôt	115 614	368 089	7 180	6 395	21 620	89 529
<b>39 IMPÔT PAYÉ ET AUTRES CRÉDITS D'IMPÔT</b>	<b>193 276</b>	<b>1 161 724</b>	<b>13 562</b>	<b>51 311</b>	<b>35 925</b>	<b>261 861</b>
40 Compensation financière pour maintien à domicile	14	11				
<b>41 SOLDE À PAYER</b>	<b>110 652</b>	<b>259 377</b>	<b>7 511</b>	<b>11 352</b>	<b>21 613</b>	<b>66 072</b>
<b>42 REMBOURSEMENT</b>	<b>92 344</b>	<b>-98 484</b>	<b>7 460</b>	<b>-6 936</b>	<b>16 867</b>	<b>-19 733</b>
43 Remboursement anticipé	5 355	4 722	464	410	793	706
<b>AUTRES CRÉDITS D'IMPÔT REMBOURSABLES</b>						
44 Allocation famille	33 586	113 297	2 019	8 158	6 539	19 238
45 Crédit d'impôt pour la solidarité	76 424	41 875	8 520	5 406	10 315	5 429



TABLEAU 9 (suite)

**Sommaire des statistiques fiscales par région administrative et par municipalité régionale de comté (MRC) et entité équivalente – 2020**

(nombre de contribuables, montants en milliers de dollars)

Composantes	Outaouais (07)					
	Papineau		Pontiac		Ensemble	
	Nombre	Montant	Nombre	Montant	Nombre	Montant
1 Contribuables imposables	13 379		6 791		232 120	
2 Tous les contribuables	20 178		11 195		308 277	
<b>CALCUL DU REVENU TOTAL</b>						
3 Revenus d'emploi	11 761	431 181	6 126	242 637	217 866	10 481 862
4 Prestations d'assurance emploi et prestations d'assurance parentale	4 165	35 650	2 071	19 026	54 590	507 385
5 Revenus de retraite	9 199	218 719	4 942	109 186	102 235	3 131 212
6 Revenus de biens	7 702	52 203	3 036	15 550	99 129	772 190
7 Revenus nets d'entreprise et de profession	2 275	25 746	1 201	10 708	28 788	492 944
8 Autres revenus	10 048	86 626	5 302	45 331	128 544	1 115 265
<b>9 REVENU TOTAL</b>	<b>20 178</b>	<b>850 125</b>	<b>11 195</b>	<b>442 437</b>	<b>308 277</b>	<b>16 500 858</b>
<b>CALCUL DU REVENU NET ET DU REVENU IMPOSABLE</b>						
10 Déductions reliées à l'emploi	11 966	13 800	6 370	7 038	213 723	258 753
11 Déductions reliées à la retraite	6 141	33 912	2 916	13 908	129 888	946 064
12 Déductions reliées aux placements	509	1 524	237	654	9 167	29 073
13 Autres déductions	11 895	21 556	6 201	8 041	208 106	299 105
14 Total des déductions : calcul du revenu net	13 514	70 792	7 114	29 641	233 847	1 532 995
15 Revenu net	19 870	780 068	10 900	413 191	303 141	14 973 848
16 Prestation universelle pour la garde d'enfants et revenu d'un REEI					150	504
17 Total des déductions : calcul du revenu imposable	4 688	35 852	2 604	19 143	47 744	387 194
<b>18 REVENU IMPOSABLE</b>	<b>19 763</b>	<b>744 422</b>	<b>10 820</b>	<b>394 186</b>	<b>301 456</b>	<b>14 589 598</b>
<b>CALCUL DES CRÉDITS D'IMPÔT NON REMBOURSABLES</b>						
19 Montant personnel de base	20 172	312 909	11 192	173 643	308 234	4 780 961
20 Montant pour personnes à charge	74	239	64	237	2 538	9 185
21 Autres montants	11 131	39 447	5 319	19 839	144 677	467 759
22 Total des montants	20 173	352 595	11 192	193 719	308 235	5 257 904
23 Crédit d'impôt pour pompier volontaire	59	27	154	69	444	200
24 Crédit d'impôt pour prolongation de carrière	1 435	1 492	677	709	15 128	15 579
25 Crédit d'impôt pour nouveau diplômé travaillant dans une région ressource éloignée			55	131	351	834
26 Crédits d'impôt pour dons	2 526	280	1 422	321	50 676	9 340
<b>27 TOTAL DES CRÉDITS D'IMPÔT NON REMBOURSABLES</b>	<b>20 173</b>	<b>56 005</b>	<b>11 192</b>	<b>30 889</b>	<b>308 235</b>	<b>841 056</b>
<b>28 IMPÔT À PAYER</b>	<b>13 379</b>	<b>69 030</b>	<b>6 791</b>	<b>36 562</b>	<b>232 120</b>	<b>1 665 802</b>
<b>29 IMPÔT ET COTISATIONS À PAYER</b>	<b>17 112</b>	<b>78 700</b>	<b>9 048</b>	<b>40 823</b>	<b>265 815</b>	<b>1 806 077</b>
<b>CALCUL DU REMBOURSEMENT OU DU SOLDE À PAYER</b>						
30 Impôt du Québec retenu à la source	14 012	57 536	6 167	21 521	209 190	1 031 925
31 Crédit d'impôt pour frais de garde d'enfants	953	615	272	160	22 085	22 700
32 Crédits d'impôt relatifs à la prime au travail	817	549	495	356	9 991	6 638
33 Crédit d'impôt pour maintien à domicile des aînés	764	1 041	209	181	10 766	19 115
34 Remboursement de TVQ à un salarié ou à un membre d'une société de personnes	195	37	41	6	2 895	381
35 Crédit d'impôt Bouclier fiscal	532	95	263	51	8 047	1 331
36 Autres crédits d'impôt	1 089	831	393	375	14 707	9 452
37 Crédit d'impôt pour soutien aux aînés	1 905	419	1 081	244	15 607	3 356
38 Impôt payé par acomptes et autres crédits d'impôt	8 624	10 277	4 939	12 356	157 977	486 645
<b>39 IMPÔT PAYÉ ET AUTRES CRÉDITS D'IMPÔT</b>	<b>16 803</b>	<b>71 398</b>	<b>8 741</b>	<b>35 249</b>	<b>268 307</b>	<b>1 581 543</b>
40 Compensation financière pour maintien à domicile					17	12
<b>41 SOLDE À PAYER</b>	<b>9 548</b>	<b>16 247</b>	<b>5 659</b>	<b>9 557</b>	<b>154 983</b>	<b>362 604</b>
<b>42 REMBOURSEMENT</b>	<b>8 863</b>	<b>-8 946</b>	<b>4 097</b>	<b>-3 983</b>	<b>129 631</b>	<b>-138 082</b>
43 Remboursement anticipé	518	464	178	159	7 308	6 462
<b>AUTRES CRÉDITS D'IMPÔT REMBOURSABLES</b>						
44 Allocation famille	2 216	8 423	1 305	5 485	45 665	154 601
45 Crédit d'impôt pour la solidarité	8 886	5 578	4 834	2 936	108 979	61 224

TABLEAU 9 (suite)

## Sommaire des statistiques fiscales par région administrative et par municipalité régionale de comté (MRC) et entité équivalente – 2020

(nombre de contribuables, montants en milliers de dollars)

Composantes	Abitibi-Témiscamingue (08)					
	Abitibi		Abitibi-Ouest		La Vallée-de-l'Or	
	Nombre	Montant	Nombre	Montant	Nombre	Montant
1 Contribuables imposables	14 193		10 871		24 421	
2 Tous les contribuables	20 186		16 799		34 870	
<b>CALCUL DU REVENU TOTAL</b>						
3 Revenus d'emploi	13 989	673 852	10 455	508 615	24 098	1 290 977
4 Prestations d'assurance emploi et prestations d'assurance parentale	5 125	43 138	4 048	32 804	8 978	75 082
5 Revenus de retraite	7 298	169 826	6 778	142 436	12 201	273 934
6 Revenus de biens	8 594	54 353	7 308	29 940	12 258	91 840
7 Revenus nets d'entreprise et de profession	1 428	25 000	1 141	14 950	1 938	43 303
8 Autres revenus	8 667	68 703	7 745	60 215	15 465	127 767
<b>9 REVENU TOTAL</b>	<b>20 186</b>	<b>1 034 871</b>	<b>16 799</b>	<b>788 959</b>	<b>34 870</b>	<b>1 902 903</b>
<b>CALCUL DU REVENU NET ET DU REVENU IMPOSABLE</b>						
10 Déductions reliées à l'emploi	14 222	15 670	10 729	11 855	24 038	27 176
11 Déductions reliées à la retraite	8 087	48 001	5 930	34 286	13 831	94 161
12 Déductions reliées aux placements	438	1 525	373	1 103	948	3 963
13 Autres déductions	13 468	26 074	10 299	14 681	23 170	43 967
14 Total des déductions : calcul du revenu net	15 138	91 269	11 604	61 925	25 747	169 267
15 Revenu net	19 950	943 915	16 497	727 308	34 362	1 733 948
16 Prestation universelle pour la garde d'enfants et revenu d'un REEI						
17 Total des déductions : calcul du revenu imposable	4 439	45 366	4 296	33 392	7 958	83 146
<b>18 REVENU IMPOSABLE</b>	<b>19 707</b>	<b>898 754</b>	<b>16 383</b>	<b>694 055</b>	<b>33 760</b>	<b>1 651 093</b>
<b>CALCUL DES CRÉDITS D'IMPÔT NON REMBOURSABLES</b>						
19 Montant personnel de base	20 185	313 261	16 796	260 679	34 870	541 215
20 Montant pour personnes à charge	96	279	73	205	120	356
21 Autres montants	10 311	30 763	8 939	30 083	17 089	50 402
22 Total des montants	20 185	344 302	16 796	290 967	34 870	591 973
23 Crédit d'impôt pour pompier volontaire	78	35	124	56	46	21
24 Crédit d'impôt pour prolongation de carrière	1 437	1 557	1 040	1 130	2 172	2 324
25 Crédit d'impôt pour nouveau diplômé travaillant dans une région ressource éloignée	682	1 612	571	1 333	1 326	3 157
26 Crédits d'impôt pour dons	2 958	322	2 498	214	5 023	432
<b>27 TOTAL DES CRÉDITS D'IMPÔT NON REMBOURSABLES</b>	<b>20 186</b>	<b>56 536</b>	<b>16 796</b>	<b>47 403</b>	<b>34 870</b>	<b>96 863</b>
<b>28 IMPÔT À PAYER</b>	<b>14 193</b>	<b>98 019</b>	<b>10 871</b>	<b>73 310</b>	<b>24 421</b>	<b>194 590</b>
<b>29 IMPÔT ET COTISATIONS À PAYER</b>	<b>17 052</b>	<b>106 669</b>	<b>13 963</b>	<b>80 321</b>	<b>29 208</b>	<b>209 034</b>
<b>CALCUL DU REMBOURSEMENT OU DU SOLDE À PAYER</b>						
30 Impôt du Québec retenu à la source	15 625	93 899	12 319	71 807	27 021	185 387
31 Crédit d'impôt pour frais de garde d'enfants	1 529	863	1 376	647	2 309	1 255
32 Crédits d'impôt relatifs à la prime au travail	544	355	492	375	856	509
33 Crédit d'impôt pour maintien à domicile des aînés	869	1 380	857	1 231	1 846	3 026
34 Remboursement de TVQ à un salarié ou à un membre d'une société de personnes	378	56	317	44	838	120
35 Crédit d'impôt Bouclier fiscal	490	63	446	64	721	96
36 Autres crédits d'impôt	985	538	906	529	1 478	885
37 Crédit d'impôt pour soutien aux aînés	1 564	353	1 712	392	2 711	590
38 Impôt payé par acomptes et autres crédits d'impôt	9 879	10 309	7 298	7 320	15 763	18 089
<b>39 IMPÔT PAYÉ ET AUTRES CRÉDITS D'IMPÔT</b>	<b>17 761</b>	<b>107 817</b>	<b>14 378</b>	<b>82 409</b>	<b>30 525</b>	<b>209 957</b>
40 Compensation financière pour maintien à domicile						
<b>41 SOLDE À PAYER</b>	<b>7 757</b>	<b>11 774</b>	<b>6 341</b>	<b>9 153</b>	<b>13 226</b>	<b>22 878</b>
<b>42 REMBOURSEMENT</b>	<b>11 016</b>	<b>-12 922</b>	<b>9 017</b>	<b>-11 241</b>	<b>18 924</b>	<b>-23 805</b>
43 Remboursement anticipé	690	623	510	447	1 255	1 161
<b>AUTRES CRÉDITS D'IMPÔT REMBOURSABLES</b>						
44 Allocation famille	2 837	9 750	2 248	7 863	5 009	17 206
45 Crédit d'impôt pour la solidarité	7 293	4 577	6 480	4 272	12 839	8 025

TABLEAU 9 (suite)

**Sommaire des statistiques fiscales par région administrative et par municipalité régionale de comté (MRC) et entité équivalente – 2020**

(nombre de contribuables, montants en milliers de dollars)

Composantes	Abitibi-Témiscamingue (08)					
	Rouyn-Noranda		Témiscamingue		Ensemble	
	Nombre	Montant	Nombre	Montant	Nombre	Montant
1 Contribuables imposables	25 128		8 164		82 777	
2 Tous les contribuables	34 455		13 037		119 347	
<b>CALCUL DU REVENU TOTAL</b>						
3 Revenus d'emploi	23 834	1 220 361	8 297	358 933	80 673	4 052 738
4 Prestations d'assurance emploi et prestations d'assurance parentale	8 392	71 315	2 919	24 855	29 462	247 194
5 Revenus de retraite	12 230	317 582	5 111	112 178	43 618	1 015 955
6 Revenus de biens	13 998	98 115	5 446	24 355	47 604	298 604
7 Revenus nets d'entreprise et de profession	2 204	44 153	1 065	12 164	7 776	139 569
8 Autres revenus	14 589	115 075	5 801	44 186	52 267	415 945
<b>9 REVENU TOTAL</b>	<b>34 455</b>	<b>1 866 601</b>	<b>13 037</b>	<b>576 671</b>	<b>119 347</b>	<b>6 170 006</b>
<b>CALCUL DU REVENU NET ET DU REVENU IMPOSABLE</b>						
10 Déductions reliées à l'emploi	24 146	27 203	8 131	8 547	81 266	90 451
11 Déductions reliées à la retraite	14 194	93 897	4 434	24 305	46 476	294 650
12 Déductions reliées aux placements	865	3 410	224	654	2 848	10 655
13 Autres déductions	23 528	42 827	7 722	9 834	78 187	137 382
14 Total des déductions : calcul du revenu net	26 076	167 337	8 895	43 341	87 460	533 139
15 Revenu net	34 051	1 699 757	12 815	533 841	117 675	5 638 769
16 Prestation universelle pour la garde d'enfants et revenu d'un REEI					29	98
17 Total des déductions : calcul du revenu imposable	6 862	60 707	3 597	41 829	27 152	264 440
<b>18 REVENU IMPOSABLE</b>	<b>33 869</b>	<b>1 639 327</b>	<b>12 433</b>	<b>492 381</b>	<b>116 152</b>	<b>5 375 610</b>
<b>CALCUL DES CRÉDITS D'IMPÔT NON REMBOURSABLES</b>						
19 Montant personnel de base	34 452	534 604	13 034	202 306	119 337	1 852 065
20 Montant pour personnes à charge	177	583	66	221	532	1 644
21 Autres montants	17 885	56 159	7 051	23 977	61 275	191 384
22 Total des montants	34 453	591 346	13 034	226 504	119 338	2 045 093
23 Crédit d'impôt pour pompier volontaire	19	9	172	77	439	198
24 Crédit d'impôt pour prolongation de carrière	1 959	2 071	807	840	7 415	7 922
25 Crédit d'impôt pour nouveau diplômé travaillant dans une région ressource éloignée	1 436	3 426	324	776	4 339	10 305
26 Crédits d'impôt pour dons	6 257	668	2 216	242	18 952	1 878
<b>27 TOTAL DES CRÉDITS D'IMPÔT NON REMBOURSABLES</b>	<b>34 453</b>	<b>97 473</b>	<b>13 034</b>	<b>36 786</b>	<b>119 339</b>	<b>335 061</b>
<b>28 IMPÔT À PAYER</b>	<b>25 128</b>	<b>187 535</b>	<b>8 164</b>	<b>48 004</b>	<b>82 777</b>	<b>601 459</b>
<b>29 IMPÔT ET COTISATIONS À PAYER</b>	<b>29 673</b>	<b>203 511</b>	<b>10 280</b>	<b>52 547</b>	<b>100 176</b>	<b>652 081</b>
<b>CALCUL DU REMBOURSEMENT OU DU SOLDE À PAYER</b>						
30 Impôt du Québec retenu à la source	27 605	177 440	9 239	46 153	91 809	574 686
31 Crédit d'impôt pour frais de garde d'enfants	2 705	2 135	855	286	8 774	5 187
32 Crédits d'impôt relatifs à la prime au travail	876	580	393	291	3 161	2 109
33 Crédit d'impôt pour maintien à domicile des aînés	1 815	3 280	622	378	6 009	9 296
34 Remboursement de TVQ à un salarié ou à un membre d'une société de personnes	672	71	224	27	2 429	319
35 Crédit d'impôt Bouclier fiscal	835	114	312	43	2 804	381
36 Autres crédits d'impôt	1 842	988	747	465	5 958	3 405
37 Crédit d'impôt pour soutien aux aînés	2 539	564	1 129	257	9 655	2 156
38 Impôt payé par acomptes et autres crédits d'impôt	16 027	19 735	5 882	5 835	54 849	61 288
<b>39 IMPÔT PAYÉ ET AUTRES CRÉDITS D'IMPÔT</b>	<b>30 874</b>	<b>204 908</b>	<b>11 073</b>	<b>53 735</b>	<b>104 611</b>	<b>658 826</b>
40 Compensation financière pour maintien à domicile						
<b>41 SOLDE À PAYER</b>	<b>13 216</b>	<b>23 305</b>	<b>4 588</b>	<b>6 508</b>	<b>45 128</b>	<b>73 618</b>
<b>42 REMBOURSEMENT</b>	<b>19 162</b>	<b>-24 703</b>	<b>7 146</b>	<b>-7 696</b>	<b>65 265</b>	<b>-80 366</b>
43 Remboursement anticipé	1 234	1 184	617	539	4 306	3 954
<b>AUTRES CRÉDITS D'IMPÔT REMBOURSABLES</b>						
44 Allocation famille	4 840	14 981	1 678	6 484	16 612	56 283
45 Crédit d'impôt pour la solidarité	12 526	7 653	5 212	3 388	44 350	27 915

TABLEAU 9 (suite)

## Sommaire des statistiques fiscales par région administrative et par municipalité régionale de comté (MRC) et entité équivalente – 2020

(nombre de contribuables, montants en milliers de dollars)

Composantes	Côte-Nord (09)					
	Caniapiscou		La Haute-Côte-Nord		Le Golfe-du-Saint-Laurent	
	Nombre	Montant	Nombre	Montant	Nombre	Montant
1 Contribuables imposables	1 757		5 759		2 207	
2 Tous les contribuables	2 623		9 223		3 928	
<b>CALCUL DU REVENU TOTAL</b>						
3 Revenus d'emploi	2 303	191 568	5 812	222 130	2 677	91 549
4 Prestations d'assurance emploi et prestations d'assurance parentale	606	6 010	2 690	25 609	1 786	25 021
5 Revenus de retraite	373	5 902	4 278	82 586	1 357	21 127
6 Revenus de biens	866	1 260	3 821	10 014	1 573	3 548
7 Revenus nets d'entreprise et de profession	108	1 395	550	5 580	461	6 285
8 Autres revenus	1 022	10 384	4 619	32 622	1 967	17 541
<b>9 REVENU TOTAL</b>	<b>2 623</b>	<b>216 519</b>	<b>9 223</b>	<b>378 539</b>	<b>3 928</b>	<b>165 072</b>
<b>CALCUL DU REVENU NET ET DU REVENU IMPOSABLE</b>						
10 Déductions reliées à l'emploi	2 011	2 105	5 746	6 306	2 330	2 304
11 Déductions reliées à la retraite	1 455	12 061	2 871	14 024	1 184	5 778
12 Déductions reliées aux placements	39	110	155	404	18	47
13 Autres déductions	1 883	13 278	5 615	7 204	2 810	14 028
14 Total des déductions : calcul du revenu net	2 179	27 553	6 261	27 938	3 111	22 156
15 Revenu net	2 580	188 966	9 118	350 667	3 889	142 962
16 Prestation universelle pour la garde d'enfants et revenu d'un REEI						
17 Total des déductions : calcul du revenu imposable	787	22 164	2 600	21 270	1 373	25 872
<b>18 REVENU IMPOSABLE</b>	<b>2 328</b>	<b>167 015</b>	<b>9 042</b>	<b>329 539</b>	<b>3 490</b>	<b>117 251</b>
<b>CALCUL DES CRÉDITS D'IMPÔT NON REMBOURSABLES</b>						
19 Montant personnel de base	2 623	40 723	9 223	143 098	3 928	61 000
20 Montant pour personnes à charge	13	44	44	117	47	182
21 Autres montants	853	1 498	5 330	18 217	1 566	5 209
22 Total des montants	2 623	42 264	9 223	161 431	3 928	66 391
23 Crédit d'impôt pour pompier volontaire	22	10	32	14	34	15
24 Crédit d'impôt pour prolongation de carrière	46	45	854	965	325	339
25 Crédit d'impôt pour nouveau diplômé travaillant dans une région ressource éloignée	124	307	216	489	36	88
26 Crédits d'impôt pour dons	774	23	1 137	94	423	31
<b>27 TOTAL DES CRÉDITS D'IMPÔT NON REMBOURSABLES</b>	<b>2 623</b>	<b>6 997</b>	<b>9 223</b>	<b>26 332</b>	<b>3 928</b>	<b>10 586</b>
<b>28 IMPÔT À PAYER</b>	<b>1 757</b>	<b>25 147</b>	<b>5 759</b>	<b>29 594</b>	<b>2 207</b>	<b>10 800</b>
<b>29 IMPÔT ET COTISATIONS À PAYER</b>	<b>1 862</b>	<b>25 445</b>	<b>7 473</b>	<b>32 803</b>	<b>2 588</b>	<b>12 440</b>
<b>CALCUL DU REMBOURSEMENT OU DU SOLDE À PAYER</b>						
30 Impôt du Québec retenu à la source	1 927	28 464	6 744	30 787	2 632	10 572
31 Crédit d'impôt pour frais de garde d'enfants	178	240	364	146	66	174
32 Crédits d'impôt relatifs à la prime au travail	36	24	272	182	95	69
33 Crédit d'impôt pour maintien à domicile des aînés			466	205		
34 Remboursement de TVQ à un salarié ou à un membre d'une société de personnes	13	1	145	25	11	0
35 Crédit d'impôt Bouclier fiscal	41	6	208	32	52	9
36 Autres crédits d'impôt	48	43	624	459	164	140
37 Crédit d'impôt pour soutien aux aînés	40	8	1 106	257	409	100
38 Impôt payé par acomptes et autres crédits d'impôt	1 042	957	4 310	1 530	1 835	1 574
<b>39 IMPÔT PAYÉ ET AUTRES CRÉDITS D'IMPÔT</b>	<b>2 209</b>	<b>29 745</b>	<b>7 926</b>	<b>33 623</b>	<b>3 291</b>	<b>12 650</b>
40 Compensation financière pour maintien à domicile						
<b>41 SOLDE À PAYER</b>	<b>398</b>	<b>864</b>	<b>3 382</b>	<b>4 350</b>	<b>1 209</b>	<b>2 166</b>
<b>42 REMBOURSEMENT</b>	<b>1 882</b>	<b>-5 164</b>	<b>5 006</b>	<b>-5 176</b>	<b>2 193</b>	<b>-2 376</b>
43 Remboursement anticipé	118	141	379	323	66	66
<b>AUTRES CRÉDITS D'IMPÔT REMBOURSABLES</b>						
44 Allocation famille	557	2 053	954	3 612	581	2 407
45 Crédit d'impôt pour la solidarité	667	349	4 075	2 615	1 783	1 027

TABLEAU 9 (suite)

**Sommaire des statistiques fiscales par région administrative et par municipalité régionale de comté (MRC) et entité équivalente – 2020**

(nombre de contribuables, montants en milliers de dollars)

Composantes	Côte-Nord (09)					
	Manicouagan		Minganie		Sept-Rivières	
	Nombre	Montant	Nombre	Montant	Nombre	Montant
1 Contribuables imposables	17 165		3 341		18 863	
2 Tous les contribuables	24 587		5 216		26 965	
<b>CALCUL DU REVENU TOTAL</b>						
3 Revenus d'emploi	16 454	772 253	3 965	174 162	19 564	1 050 564
4 Prestations d'assurance emploi et prestations d'assurance parentale	5 573	49 073	1 934	21 634	6 072	56 599
5 Revenus de retraite	10 067	273 635	2 017	46 386	9 553	248 068
6 Revenus de biens	8 873	34 087	1 932	6 835	8 844	42 533
7 Revenus nets d'entreprise et de profession	1 170	23 839	226	2 165	1 271	28 121
8 Autres revenus	10 263	81 262	2 255	17 889	10 974	94 416
<b>9 REVENU TOTAL</b>	<b>24 587</b>	<b>1 234 148</b>	<b>5 216</b>	<b>269 071</b>	<b>26 965</b>	<b>1 520 300</b>
<b>CALCUL DU REVENU NET ET DU REVENU IMPOSABLE</b>						
10 Déductions reliées à l'emploi	15 275	16 908	3 226	3 284	17 903	19 754
11 Déductions reliées à la retraite	9 752	63 496	2 013	11 782	11 274	75 470
12 Déductions reliées aux placements	541	1 401	35	117	506	1 668
13 Autres déductions	15 246	27 087	3 787	14 759	17 470	32 729
14 Total des déductions : calcul du revenu net	17 061	108 892	4 155	29 942	19 620	129 621
15 Revenu net	24 149	1 125 406	5 173	239 187	26 560	1 390 810
16 Prestation universelle pour la garde d'enfants et revenu d'un REEI						
17 Total des déductions : calcul du revenu imposable	5 404	61 660	1 453	35 668	6 040	89 655
<b>18 REVENU IMPOSABLE</b>	<b>23 514</b>	<b>1 064 139</b>	<b>4 718</b>	<b>204 367</b>	<b>25 682</b>	<b>1 301 598</b>
<b>CALCUL DES CRÉDITS D'IMPÔT NON REMBOURSABLES</b>						
19 Montant personnel de base	24 587	381 458	5 216	80 984	26 961	418 229
20 Montant pour personnes à charge	98	273	18	62	126	415
21 Autres montants	13 481	46 802	2 438	8 303	13 778	45 070
22 Total des montants	24 587	428 533	5 216	89 349	26 961	463 715
23 Crédit d'impôt pour pompier volontaire	18	8				
24 Crédit d'impôt pour prolongation de carrière	1 295	1 402	499	577	1 482	1 602
25 Crédit d'impôt pour nouveau diplômé travaillant dans une région ressource éloignée	704	1 638	92	228	818	1 959
26 Crédits d'impôt pour dons	5 210	346	777	46	5 475	395
<b>27 TOTAL DES CRÉDITS D'IMPÔT NON REMBOURSABLES</b>	<b>24 587</b>	<b>69 603</b>	<b>5 216</b>	<b>14 579</b>	<b>26 962</b>	<b>75 603</b>
<b>28 IMPÔT À PAYER</b>	<b>17 165</b>	<b>114 093</b>	<b>3 341</b>	<b>21 749</b>	<b>18 863</b>	<b>156 739</b>
<b>29 IMPÔT ET COTISATIONS À PAYER</b>	<b>20 260</b>	<b>124 178</b>	<b>3 833</b>	<b>23 217</b>	<b>21 767</b>	<b>165 020</b>
<b>CALCUL DU REMBOURSEMENT OU DU SOLDE À PAYER</b>						
30 Impôt du Québec retenu à la source	19 536	117 259	3 936	23 593	21 507	160 342
31 Crédit d'impôt pour frais de garde d'enfants	1 558	1 584	212	414	1 539	2 018
32 Crédits d'impôt relatifs à la prime au travail	592	388	101	56	628	383
33 Crédit d'impôt pour maintien à domicile des aînés	1 483	2 179	157	54	1 248	926
34 Remboursement de TVQ à un salarié ou à un membre d'une société de personnes	514	53	43	2	475	33
35 Crédit d'impôt Bouclier fiscal	558	81	89	12	561	87
36 Autres crédits d'impôt	1 257	811	216	172	1 257	920
37 Crédit d'impôt pour soutien aux aînés	1 909	412	368	81	1 739	374
38 Impôt payé par acomptes et autres crédits d'impôt	10 070	6 582	2 494	809	11 301	7 843
<b>39 IMPÔT PAYÉ ET AUTRES CRÉDITS D'IMPÔT</b>	<b>21 844</b>	<b>129 349</b>	<b>4 571</b>	<b>25 192</b>	<b>23 859</b>	<b>172 926</b>
40 Compensation financière pour maintien à domicile					10	9
<b>41 SOLDE À PAYER</b>	<b>8 419</b>	<b>11 636</b>	<b>1 341</b>	<b>2 141</b>	<b>8 361</b>	<b>13 511</b>
<b>42 REMBOURSEMENT</b>	<b>14 192</b>	<b>-16 818</b>	<b>3 349</b>	<b>-4 116</b>	<b>16 345</b>	<b>-21 426</b>
43 Remboursement anticipé	745	665	228	227	1 219	1 193
<b>AUTRES CRÉDITS D'IMPÔT REMBOURSABLES</b>						
44 Allocation famille	3 239	10 789	793	2 885	4 153	13 800
45 Crédit d'impôt pour la solidarité	9 472	5 546	1 893	1 010	9 596	5 293

TABLEAU 9 (suite)

**Sommaire des statistiques fiscales par région administrative et par municipalité régionale de comté (MRC) et entité équivalente – 2020**

(nombre de contribuables, montants en milliers de dollars)

Composantes	Côte-Nord (09)		Nord-du-Québec (10)			
	Ensemble		Adm. régionale Kativik		Eeyou Istchee Baie-James	
	Nombre	Montant	Nombre	Montant	Nombre	Montant
1 Contribuables imposables	49 092		5 145		8 757	
2 Tous les contribuables	72 542		8 263		20 698	
<b>CALCUL DU REVENU TOTAL</b>						
3 Revenus d'emploi	50 775	2 502 225	6 907	282 662	15 510	754 076
4 Prestations d'assurance emploi et prestations d'assurance parentale	18 661	183 946	643	6 295	4 737	44 019
5 Revenus de retraite	27 645	677 704	1 015	17 851	5 124	111 174
6 Revenus de biens	25 909	98 277	1 081	2 769	5 451	22 860
7 Revenus nets d'entreprise et de profession	3 786	67 385	314	3 102	772	19 656
8 Autres revenus	31 100	254 114	6 707	51 501	9 494	96 946
<b>9 REVENU TOTAL</b>	<b>72 542</b>	<b>3 783 650</b>	<b>8 263</b>	<b>364 181</b>	<b>20 698</b>	<b>1 048 731</b>
<b>CALCUL DU REVENU NET ET DU REVENU IMPOSABLE</b>						
10 Déductions reliées à l'emploi	46 491	50 661	6 934	5 963	10 998	9 970
11 Déductions reliées à la retraite	28 549	182 610	3 647	12 870	8 535	45 355
12 Déductions reliées aux placements	1 294	3 747	24	64	196	665
13 Autres déductions	46 811	109 084	6 448	30 179	12 864	58 978
14 Total des déductions : calcul du revenu net	52 387	346 103	7 396	49 077	15 416	114 968
15 Revenu net	71 469	3 437 996	8 238	315 135	20 231	933 840
16 Prestation universelle pour la garde d'enfants et revenu d'un REEI	13	51				
17 Total des déductions : calcul du revenu imposable	17 657	256 288	614	5 644	10 547	357 852
<b>18 REVENU IMPOSABLE</b>	<b>68 774</b>	<b>3 183 909</b>	<b>8 220</b>	<b>309 517</b>	<b>14 880</b>	<b>584 795</b>
<b>CALCUL DES CRÉDITS D'IMPÔT NON REMBOURSABLES</b>						
19 Montant personnel de base	72 538	1 125 492	8 261	128 310	20 695	321 263
20 Montant pour personnes à charge	346	1 093	31	92	178	609
21 Autres montants	37 446	125 099	2 059	4 200	7 104	19 963
22 Total des montants	72 538	1 251 683	8 261	132 602	20 696	341 835
23 Crédit d'impôt pour pompier volontaire	123	55				
24 Crédit d'impôt pour prolongation de carrière	4 501	4 929	229	215	744	750
25 Crédit d'impôt pour nouveau diplômé travaillant dans une région ressource éloignée	1 990	4 709	36	99	500	1 204
26 Crédits d'impôt pour dons	13 796	934	1 265	563	1 941	178
<b>27 TOTAL DES CRÉDITS D'IMPÔT NON REMBOURSABLES</b>	<b>72 539</b>	<b>203 700</b>	<b>8 262</b>	<b>20 988</b>	<b>20 696</b>	<b>54 511</b>
<b>28 IMPÔT À PAYER</b>	<b>49 092</b>	<b>358 122</b>	<b>5 145</b>	<b>34 501</b>	<b>8 757</b>	<b>63 073</b>
<b>29 IMPÔT ET COTISATIONS À PAYER</b>	<b>57 783</b>	<b>383 103</b>	<b>5 408</b>	<b>34 921</b>	<b>10 556</b>	<b>66 438</b>
<b>CALCUL DU REMBOURSEMENT OU DU SOLDE À PAYER</b>						
30 Impôt du Québec retenu à la source	56 282	371 017	6 890	35 729	10 600	68 386
31 Crédit d'impôt pour frais de garde d'enfants	3 917	4 577	61	38	690	427
32 Crédits d'impôt relatifs à la prime au travail	1 724	1 101	1 265	950	353	247
33 Crédit d'impôt pour maintien à domicile des aînés	3 413	3 378				
34 Remboursement de TVQ à un salarié ou à un membre d'une société de personnes	1 201	114	34	2	333	20
35 Crédit d'impôt Bouclier fiscal	1 509	226	511	114	293	39
36 Autres crédits d'impôt	3 566	2 544	42	39	775	581
37 Crédit d'impôt pour soutien aux aînés	5 571	1 233	147	29	842	196
38 Impôt payé par acomptes et autres crédits d'impôt	31 052	19 295	5 179	1 167	9 132	4 212
<b>39 IMPÔT PAYÉ ET AUTRES CRÉDITS D'IMPÔT</b>	<b>63 700</b>	<b>403 485</b>	<b>7 425</b>	<b>38 073</b>	<b>14 755</b>	<b>74 342</b>
40 Compensation financière pour maintien à domicile	25	27				
<b>41 SOLDE À PAYER</b>	<b>23 110</b>	<b>34 668</b>	<b>2 029</b>	<b>3 249</b>	<b>3 472</b>	<b>5 388</b>
<b>42 REMBOURSEMENT</b>	<b>42 967</b>	<b>-55 077</b>	<b>5 510</b>	<b>-6 401</b>	<b>12 006</b>	<b>-13 292</b>
43 Remboursement anticipé	2 755	2 615	211	228	783	716
<b>AUTRES CRÉDITS D'IMPÔT REMBOURSABLES</b>						
44 Allocation famille	10 277	35 545	2 291	11 708	4 354	20 151
45 Crédit d'impôt pour la solidarité	27 486	15 839	4 926	10 634	6 857	3 544

TABLEAU 9 (suite)

**Sommaire des statistiques fiscales par région administrative et par municipalité régionale de comté (MRC) et entité équivalente – 2020**

(nombre de contribuables, montants en milliers de dollars)

Composantes	Nord-du-Québec (10)		Gaspésie-Îles-de-la-Madeleine (11)			
	Ensemble		Avignon		Bonaventure	
	Nombre	Montant	Nombre	Montant	Nombre	Montant
1 Contribuables imposables	13 902		7 386		9 945	
2 Tous les contribuables	28 961		12 704		15 347	
<b>CALCUL DU REVENU TOTAL</b>						
3 Revenus d'emploi	22 417	1 036 738	7 519	272 017	9 026	330 471
4 Prestations d'assurance emploi et prestations d'assurance parentale	5 380	50 314	3 685	40 083	4 438	49 532
5 Revenus de retraite	6 139	129 025	5 586	115 742	7 321	153 078
6 Revenus de biens	6 532	25 628	4 880	24 905	5 998	29 020
7 Revenus nets d'entreprise et de profession	1 086	22 758	990	12 441	1 242	19 406
8 Autres revenus	16 201	148 447	6 149	48 266	7 289	54 968
<b>9 REVENU TOTAL</b>	<b>28 961</b>	<b>1 412 912</b>	<b>12 704</b>	<b>513 455</b>	<b>15 347</b>	<b>636 475</b>
<b>CALCUL DU REVENU NET ET DU REVENU IMPOSABLE</b>						
10 Déductions reliées à l'emploi	17 932	15 933	7 041	7 554	9 229	9 932
11 Déductions reliées à la retraite	12 182	58 225	3 717	17 970	4 743	23 730
12 Déductions reliées aux placements	220	729	177	548	191	639
13 Autres déductions	19 312	89 157	6 725	10 027	9 064	14 467
14 Total des déductions : calcul du revenu net	22 812	164 045	7 803	36 098	10 132	48 768
15 Revenu net	28 469	1 248 975	12 569	477 541	15 198	587 809
16 Prestation universelle pour la garde d'enfants et revenu d'un REEI						
17 Total des déductions : calcul du revenu imposable	11 161	363 496	4 283	60 336	4 202	31 933
<b>18 REVENU IMPOSABLE</b>	<b>23 100</b>	<b>894 313</b>	<b>11 836</b>	<b>417 518</b>	<b>15 101</b>	<b>556 041</b>
<b>CALCUL DES CRÉDITS D'IMPÔT NON REMBOURSABLES</b>						
19 Montant personnel de base	28 956	449 572	12 703	197 218	15 347	238 264
20 Montant pour personnes à charge	209	701	57	177	83	234
21 Autres montants	9 163	24 163	7 053	24 184	9 049	30 820
22 Total des montants	28 957	474 437	12 703	221 580	15 347	269 319
23 Crédit d'impôt pour pompier volontaire	51	23	71	32	86	39
24 Crédit d'impôt pour prolongation de carrière	973	964	861	967	1 209	1 356
25 Crédit d'impôt pour nouveau diplômé travaillant dans une région ressource éloignée	536	1 303	277	640	363	814
26 Crédits d'impôt pour dons	3 206	741	1 694	168	2 492	168
<b>27 TOTAL DES CRÉDITS D'IMPÔT NON REMBOURSABLES</b>	<b>28 958</b>	<b>75 498</b>	<b>12 703</b>	<b>35 713</b>	<b>15 347</b>	<b>43 686</b>
<b>28 IMPÔT À PAYER</b>	<b>13 902</b>	<b>97 574</b>	<b>7 386</b>	<b>36 830</b>	<b>9 945</b>	<b>50 168</b>
<b>29 IMPÔT ET COTISATIONS À PAYER</b>	<b>15 964</b>	<b>101 359</b>	<b>9 690</b>	<b>42 186</b>	<b>12 989</b>	<b>57 259</b>
<b>CALCUL DU REMBOURSEMENT OU DU SOLDE À PAYER</b>						
30 Impôt du Québec retenu à la source	17 490	104 115	8 166	33 664	11 201	47 930
31 Crédit d'impôt pour frais de garde d'enfants	751	465	576	1 155	517	419
32 Crédits d'impôt relatifs à la prime au travail	1 618	1 197	333	205	422	284
33 Crédit d'impôt pour maintien à domicile des aînés	414	239	697	960	966	956
34 Remboursement de TVQ à un salarié ou à un membre d'une société de personnes	367	21	268	37	337	50
35 Crédit d'impôt Bouclier fiscal	804	152	268	47	293	51
36 Autres crédits d'impôt	817	620	561	406	1 034	898
37 Crédit d'impôt pour soutien aux aînés	989	226	1 449	326	1 980	441
38 Impôt payé par acomptes et autres crédits d'impôt	14 311	5 379	5 704	5 340	6 953	5 902
<b>39 IMPÔT PAYÉ ET AUTRES CRÉDITS D'IMPÔT</b>	<b>22 180</b>	<b>112 415</b>	<b>10 523</b>	<b>42 141</b>	<b>13 346</b>	<b>56 932</b>
40 Compensation financière pour maintien à domicile						
<b>41 SOLDE À PAYER</b>	<b>5 501</b>	<b>8 637</b>	<b>4 752</b>	<b>6 694</b>	<b>6 116</b>	<b>8 628</b>
<b>42 REMBOURSEMENT</b>	<b>17 516</b>	<b>-19 693</b>	<b>6 438</b>	<b>-6 649</b>	<b>8 054</b>	<b>-8 304</b>
43 Remboursement anticipé	994	943	388	335	554	455
<b>AUTRES CRÉDITS D'IMPÔT REMBOURSABLES</b>						
44 Allocation famille	6 645	31 858	1 545	5 886	1 670	5 720
45 Crédit d'impôt pour la solidarité	11 783	14 178	5 963	3 784	6 889	4 352

TABLEAU 9 (suite)

## Sommaire des statistiques fiscales par région administrative et par municipalité régionale de comté (MRC) et entité équivalente – 2020

(nombre de contribuables, montants en milliers de dollars)

Composantes	Gaspésie-Îles-de-la-Madeleine (11)					
	La Côte-de-Gaspé		La Haute-Gaspésie		Le Rocher-Percé	
	Nombre	Montant	Nombre	Montant	Nombre	Montant
1 Contribuables imposables	10 277		5 653		9 689	
2 Tous les contribuables	14 973		9 627		15 210	
<b>CALCUL DU REVENU TOTAL</b>						
3 Revenus d'emploi	9 463	379 307	5 083	176 218	8 778	297 891
4 Prestations d'assurance emploi et prestations d'assurance parentale	3 923	43 691	2 532	26 984	5 010	67 719
5 Revenus de retraite	6 664	145 410	4 810	87 830	7 434	133 345
6 Revenus de biens	5 517	37 516	3 037	11 327	4 478	27 655
7 Revenus nets d'entreprise et de profession	907	18 704	588	7 749	907	19 275
8 Autres revenus	6 661	51 742	5 214	42 887	7 784	64 800
<b>9 REVENU TOTAL</b>	<b>14 973</b>	<b>676 370</b>	<b>9 627</b>	<b>352 995</b>	<b>15 210</b>	<b>610 684</b>
<b>CALCUL DU REVENU NET ET DU REVENU IMPOSABLE</b>						
10 Déductions reliées à l'emploi	9 605	10 762	5 232	5 944	9 032	9 427
11 Déductions reliées à la retraite	5 116	26 112	2 484	11 724	3 749	18 381
12 Déductions reliées aux placements	171	529	71	161	77	161
13 Autres déductions	9 409	11 898	5 232	6 639	8 923	11 267
14 Total des déductions : calcul du revenu net	10 424	49 302	5 831	24 469	9 822	39 236
15 Revenu net	14 860	627 120	9 505	328 906	15 092	571 500
16 Prestation universelle pour la garde d'enfants et revenu d'un REEI						
17 Total des déductions : calcul du revenu imposable	3 911	30 037	3 032	22 161	4 378	37 695
<b>18 REVENU IMPOSABLE</b>	<b>14 780</b>	<b>597 181</b>	<b>9 435</b>	<b>306 802</b>	<b>14 980</b>	<b>533 994</b>
<b>CALCUL DES CRÉDITS D'IMPÔT NON REMBOURSABLES</b>						
19 Montant personnel de base	14 971	232 330	9 627	149 320	15 210	235 935
20 Montant pour personnes à charge	66	173	27	99	86	241
21 Autres montants	8 187	25 829	5 914	19 351	8 925	29 035
22 Total des montants	14 971	258 331	9 627	168 769	15 210	265 210
23 Crédit d'impôt pour pompier volontaire	73	33	50	23	50	23
24 Crédit d'impôt pour prolongation de carrière	1 310	1 486	705	790	1 502	1 815
25 Crédit d'impôt pour nouveau diplômé travaillant dans une région ressource éloignée	388	896	169	381	256	596
26 Crédits d'impôt pour dons	2 609	208	1 177	96	1 940	147
<b>27 TOTAL DES CRÉDITS D'IMPÔT NON REMBOURSABLES</b>	<b>14 972</b>	<b>42 404</b>	<b>9 627</b>	<b>27 097</b>	<b>15 210</b>	<b>43 172</b>
<b>28 IMPÔT À PAYER</b>	<b>10 277</b>	<b>58 619</b>	<b>5 653</b>	<b>25 105</b>	<b>9 689</b>	<b>47 913</b>
<b>29 IMPÔT ET COTISATIONS À PAYER</b>	<b>12 716</b>	<b>65 450</b>	<b>7 777</b>	<b>29 533</b>	<b>12 627</b>	<b>54 686</b>
<b>CALCUL DU REMBOURSEMENT OU DU SOLDE À PAYER</b>						
30 Impôt du Québec retenu à la source	11 448	55 441	6 464	24 814	10 782	44 642
31 Crédit d'impôt pour frais de garde d'enfants	689	397	352	195	359	321
32 Crédits d'impôt relatifs à la prime au travail	350	200	286	194	429	256
33 Crédit d'impôt pour maintien à domicile des aînés	826	981	618	747	811	296
34 Remboursement de TVQ à un salarié ou à un membre d'une société de personnes	425	44	197	35	242	30
35 Crédit d'impôt Bouclier fiscal	262	38	227	38	280	48
36 Autres crédits d'impôt	903	693	644	646	1 284	1 344
37 Crédit d'impôt pour soutien aux aînés	1 510	349	1 354	305	2 073	457
38 Impôt payé par acomptes et autres crédits d'impôt	7 062	6 049	4 050	2 114	7 116	4 549
<b>39 IMPÔT PAYÉ ET AUTRES CRÉDITS D'IMPÔT</b>	<b>13 163</b>	<b>64 191</b>	<b>7 848</b>	<b>29 089</b>	<b>12 964</b>	<b>51 942</b>
40 Compensation financière pour maintien à domicile						
<b>41 SOLDE À PAYER</b>	<b>5 806</b>	<b>9 785</b>	<b>3 950</b>	<b>5 018</b>	<b>6 446</b>	<b>10 221</b>
<b>42 REMBOURSEMENT</b>	<b>8 114</b>	<b>-8 527</b>	<b>4 595</b>	<b>-4 574</b>	<b>7 436</b>	<b>-7 477</b>
43 Remboursement anticipé	492	441	375	287	515	460
<b>AUTRES CRÉDITS D'IMPÔT REMBOURSABLES</b>						
44 Allocation famille	1 713	5 361	916	3 477	1 460	5 118
45 Crédit d'impôt pour la solidarité	6 167	3 663	5 118	3 350	7 803	4 721



TABLEAU 9 (suite)

**Sommaire des statistiques fiscales par région administrative et par municipalité régionale de comté (MRC) et entité équivalente – 2020**

(nombre de contribuables, montants en milliers de dollars)

Composantes	Gaspésie–Îles-de-la-Madeleine (11)				Chaudière-Appalaches (12)	
	Les Îles-de-la-Madeleine		Ensemble		Beauce-Sartigan	
	Nombre	Montant	Nombre	Montant	Nombre	Montant
1 Contribuables imposables	7 699		50 649		30 778	
2 Tous les contribuables	11 312		79 173		44 124	
<b>CALCUL DU REVENU TOTAL</b>						
3 Revenus d'emploi	7 392	272 411	47 261	1 728 316	28 816	1 190 556
4 Prestations d'assurance emploi et prestations d'assurance parentale	4 260	57 181	23 848	285 190	11 941	85 228
5 Revenus de retraite	5 053	100 101	36 868	735 506	16 581	367 952
6 Revenus de biens	5 206	30 722	29 116	161 145	20 672	170 889
7 Revenus nets d'entreprise et de profession	1 123	43 729	5 757	121 304	5 643	48 628
8 Autres revenus	4 986	36 728	38 083	299 391	20 793	142 673
<b>9 REVENU TOTAL</b>	<b>11 312</b>	<b>540 872</b>	<b>79 173</b>	<b>3 330 852</b>	<b>44 124</b>	<b>2 005 926</b>
<b>CALCUL DU REVENU NET ET DU REVENU IMPOSABLE</b>						
10 Déductions reliées à l'emploi	7 758	8 053	47 897	51 673	30 247	36 165
11 Déductions reliées à la retraite	3 801	23 010	23 610	120 927	16 370	85 007
12 Déductions reliées aux placements	171	480	858	2 518	1 430	6 338
13 Autres déductions	9 807	53 150	49 160	107 448	29 127	47 027
14 Total des déductions : calcul du revenu net	10 207	84 694	54 219	282 566	32 744	174 537
15 Revenu net	11 260	456 340	78 484	3 049 216	43 722	1 832 719
16 Prestation universelle pour la garde d'enfants et revenu d'un REEI			16	38		
17 Total des déductions : calcul du revenu imposable	2 682	26 500	22 488	208 662	11 225	86 830
<b>18 REVENU IMPOSABLE</b>	<b>11 202</b>	<b>430 032</b>	<b>77 334</b>	<b>2 841 568</b>	<b>43 550</b>	<b>1 746 249</b>
<b>CALCUL DES CRÉDITS D'IMPÔT NON REMBOURSABLES</b>						
19 Montant personnel de base	11 312	175 651	79 170	1 228 717	44 115	684 120
20 Montant pour personnes à charge	61	188	380	1 111	156	509
21 Autres montants	6 725	22 531	45 853	151 750	25 045	81 919
22 Total des montants	11 312	198 369	79 170	1 381 578	44 114	766 547
23 Crédit d'impôt pour pompier volontaire	94	42	424	191	159	72
24 Crédit d'impôt pour prolongation de carrière	1 229	1 414	6 816	7 829	2 858	3 034
25 Crédit d'impôt pour nouveau diplômé travaillant dans une région ressource éloignée	341	760	1 794	4 087		
26 Crédits d'impôt pour dons	2 545	184	12 457	971	8 179	1 186
<b>27 TOTAL DES CRÉDITS D'IMPÔT NON REMBOURSABLES</b>	<b>11 312</b>	<b>32 972</b>	<b>79 171</b>	<b>225 043</b>	<b>44 114</b>	<b>122 270</b>
<b>28 IMPÔT À PAYER</b>	<b>7 699</b>	<b>40 246</b>	<b>50 649</b>	<b>258 880</b>	<b>30 778</b>	<b>167 881</b>
<b>29 IMPÔT ET COTISATIONS À PAYER</b>	<b>9 296</b>	<b>47 345</b>	<b>65 095</b>	<b>296 458</b>	<b>38 056</b>	<b>191 172</b>
<b>CALCUL DU REMBOURSEMENT OU DU SOLDE À PAYER</b>						
30 Impôt du Québec retenu à la source	8 878	39 022	56 939	245 513	32 885	155 748
31 Crédit d'impôt pour frais de garde d'enfants	585	261	3 078	2 748	3 275	2 855
32 Crédits d'impôt relatifs à la prime au travail	359	249	2 179	1 388	1 371	923
33 Crédit d'impôt pour maintien à domicile des aînés	566	378	4 484	4 317	3 142	6 433
34 Remboursement de TVQ à un salarié ou à un membre d'une société de personnes	304	17	1 773	213	1 098	133
35 Crédit d'impôt Bouclier fiscal	278	41	1 608	262	1 030	163
36 Autres crédits d'impôt	1 130	875	5 556	4 863	3 774	2 183
37 Crédit d'impôt pour soutien aux aînés	1 375	315	9 741	2 194	3 956	852
38 Impôt payé par acomptes et autres crédits d'impôt	5 796	6 548	36 681	30 502	21 615	16 675
<b>39 IMPÔT PAYÉ ET AUTRES CRÉDITS D'IMPÔT</b>	<b>10 245</b>	<b>47 706</b>	<b>68 089</b>	<b>292 000</b>	<b>38 572</b>	<b>185 964</b>
40 Compensation financière pour maintien à domicile						
<b>41 SOLDE À PAYER</b>	<b>3 366</b>	<b>9 564</b>	<b>30 436</b>	<b>49 909</b>	<b>18 555</b>	<b>29 517</b>
<b>42 REMBOURSEMENT</b>	<b>7 282</b>	<b>-9 925</b>	<b>41 919</b>	<b>-45 455</b>	<b>22 607</b>	<b>-24 311</b>
43 Remboursement anticipé	810	823	3 134	2 802	1 696	1 440
<b>AUTRES CRÉDITS D'IMPÔT REMBOURSABLES</b>						
44 Allocation famille	1 165	3 291	8 469	28 852	6 011	22 066
45 Crédit d'impôt pour la solidarité	4 920	3 091	36 860	22 960	18 473	12 178

TABLEAU 9 (suite)

## Sommaire des statistiques fiscales par région administrative et par municipalité régionale de comté (MRC) et entité équivalente – 2020

(nombre de contribuables, montants en milliers de dollars)

Composantes	Chaudière-Appalaches (12)					
	Bellechasse		L'Islet		La Nouvelle-Beauce	
	Nombre	Montant	Nombre	Montant	Nombre	Montant
1 Contribuables imposables	22 177		9 803		22 829	
2 Tous les contribuables	31 197		15 136		30 243	
<b>CALCUL DU REVENU TOTAL</b>						
3 Revenus d'emploi	20 972	894 840	9 285	341 424	21 692	957 745
4 Prestations d'assurance emploi et prestations d'assurance parentale	7 208	57 081	3 434	26 051	7 757	59 245
5 Revenus de retraite	11 696	265 339	6 962	141 662	9 951	231 405
6 Revenus de biens	16 192	82 056	7 383	36 304	16 425	108 963
7 Revenus nets d'entreprise et de profession	3 672	36 019	2 047	15 559	3 589	41 081
8 Autres revenus	13 546	88 745	7 459	49 543	12 662	85 735
<b>9 REVENU TOTAL</b>	<b>31 197</b>	<b>1 424 079</b>	<b>15 136</b>	<b>610 544</b>	<b>30 243</b>	<b>1 484 174</b>
<b>CALCUL DU REVENU NET ET DU REVENU IMPOSABLE</b>						
10 Déductions reliées à l'emploi	21 729	25 491	9 670	11 044	22 459	27 213
11 Déductions reliées à la retraite	13 087	70 674	4 988	22 374	13 712	80 512
12 Déductions reliées aux placements	966	2 699	294	1 032	1 166	3 617
13 Autres déductions	21 157	32 277	9 336	14 786	21 816	28 961
14 Total des déductions : calcul du revenu net	23 521	131 141	10 517	49 236	24 150	140 304
15 Revenu net	30 858	1 293 535	14 974	561 445	30 005	1 344 219
16 Prestation universelle pour la garde d'enfants et revenu d'un REEI						
17 Total des déductions : calcul du revenu imposable	7 112	50 619	4 259	28 741	6 256	52 278
<b>18 REVENU IMPOSABLE</b>	<b>30 759</b>	<b>1 243 317</b>	<b>14 923</b>	<b>532 869</b>	<b>29 929</b>	<b>1 292 255</b>
<b>CALCUL DES CRÉDITS D'IMPÔT NON REMBOURSABLES</b>						
19 Montant personnel de base	31 184	483 910	15 133	234 852	30 240	469 398
20 Montant pour personnes à charge	99	351	52	146	113	344
21 Autres montants	17 169	56 576	8 829	32 052	16 138	49 389
22 Total des montants	31 184	540 836	15 133	267 050	30 240	519 131
23 Crédit d'impôt pour pompier volontaire	97	44	117	53	86	39
24 Crédit d'impôt pour prolongation de carrière	2 121	2 246	1 296	1 386	1 867	1 963
25 Crédit d'impôt pour nouveau diplômé travaillant dans une région ressource éloignée	14	28	11	26		
26 Crédits d'impôt pour dons	5 937	567	2 475	190	6 026	477
<b>27 TOTAL DES CRÉDITS D'IMPÔT NON REMBOURSABLES</b>	<b>31 185</b>	<b>86 225</b>	<b>15 133</b>	<b>42 616</b>	<b>30 240</b>	<b>82 671</b>
<b>28 IMPÔT À PAYER</b>	<b>22 177</b>	<b>120 016</b>	<b>9 803</b>	<b>46 101</b>	<b>22 829</b>	<b>130 828</b>
<b>29 IMPÔT ET COTISATIONS À PAYER</b>	<b>27 175</b>	<b>135 325</b>	<b>12 929</b>	<b>53 149</b>	<b>26 828</b>	<b>146 434</b>
<b>CALCUL DU REMBOURSEMENT OU DU SOLDE À PAYER</b>						
30 Impôt du Québec retenu à la source	24 185	118 062	11 105	44 345	24 490	125 248
31 Crédit d'impôt pour frais de garde d'enfants	2 612	2 594	844	579	2 861	3 246
32 Crédits d'impôt relatifs à la prime au travail	912	676	491	357	872	630
33 Crédit d'impôt pour maintien à domicile des aînés	1 877	3 812	1 023	1 062	1 616	2 944
34 Remboursement de TVQ à un salarié ou à un membre d'une société de personnes	635	107	262	37	779	120
35 Crédit d'impôt Bouclier fiscal	764	101	321	47	753	109
36 Autres crédits d'impôt	2 076	1 260	1 062	639	2 363	1 168
37 Crédit d'impôt pour soutien aux aînés	2 837	640	1 812	401	1 998	447
38 Impôt payé par acomptes et autres crédits d'impôt	14 758	9 897	7 163	4 051	15 274	11 472
<b>39 IMPÔT PAYÉ ET AUTRES CRÉDITS D'IMPÔT</b>	<b>27 794</b>	<b>137 150</b>	<b>13 196</b>	<b>51 520</b>	<b>27 503</b>	<b>145 385</b>
40 Compensation financière pour maintien à domicile						
<b>41 SOLDE À PAYER</b>	<b>11 842</b>	<b>17 245</b>	<b>6 157</b>	<b>8 889</b>	<b>11 809</b>	<b>20 375</b>
<b>42 REMBOURSEMENT</b>	<b>17 553</b>	<b>-19 070</b>	<b>7 928</b>	<b>-7 261</b>	<b>17 140</b>	<b>-19 326</b>
43 Remboursement anticipé	1 070	918	431	360	983	915
<b>AUTRES CRÉDITS D'IMPÔT REMBOURSABLES</b>						
44 Allocation famille	4 260	15 340	1 626	6 320	4 774	16 318
45 Crédit d'impôt pour la solidarité	11 843	7 306	6 660	4 289	10 525	6 355

TABLEAU 9 (suite)

**Sommaire des statistiques fiscales par région administrative et par municipalité régionale de comté (MRC) et entité équivalente – 2020**

(nombre de contribuables, montants en milliers de dollars)

Composantes	Chaudière-Appalaches (12)					
	Les Appalaches		Les Etchemins		Lotbinière	
	Nombre	Montant	Nombre	Montant	Nombre	Montant
1 Contribuables imposables	23 688		9 152		20 180	
2 Tous les contribuables	36 626		14 376		27 770	
<b>CALCUL DU REVENU TOTAL</b>						
3 Revenus d'emploi	21 209	799 329	8 410	313 211	19 432	802 962
4 Prestations d'assurance emploi et prestations d'assurance parentale	8 108	63 625	3 365	25 900	8 101	62 094
5 Revenus de retraite	16 946	382 343	6 496	136 419	9 473	202 970
6 Revenus de biens	16 941	108 043	7 111	32 812	13 911	79 354
7 Revenus nets d'entreprise et de profession	4 072	40 358	2 349	17 263	3 188	33 061
8 Autres revenus	18 206	129 611	6 937	47 119	12 302	82 366
<b>9 REVENU TOTAL</b>	<b>36 626</b>	<b>1 523 309</b>	<b>14 376</b>	<b>572 722</b>	<b>27 770</b>	<b>1 262 807</b>
<b>CALCUL DU REVENU NET ET DU REVENU IMPOSABLE</b>						
10 Déductions reliées à l'emploi	21 961	24 009	8 860	10 406	20 209	24 306
11 Déductions reliées à la retraite	11 803	63 532	4 455	20 333	11 540	56 196
12 Déductions reliées aux placements	1 174	3 153	332	979	770	2 518
13 Autres déductions	21 713	37 523	8 515	12 581	19 553	24 606
14 Total des déductions : calcul du revenu net	24 725	128 217	9 737	44 299	21 617	107 626
15 Revenu net	36 288	1 395 943	14 156	528 514	27 508	1 155 971
16 Prestation universelle pour la garde d'enfants et revenu d'un REEI						
17 Total des déductions : calcul du revenu imposable	10 328	73 627	4 577	31 108	6 111	49 953
<b>18 REVENU IMPOSABLE</b>	<b>36 102</b>	<b>1 322 757</b>	<b>14 094</b>	<b>497 523</b>	<b>27 395</b>	<b>1 106 231</b>
<b>CALCUL DES CRÉDITS D'IMPÔT NON REMBOURSABLES</b>						
19 Montant personnel de base	36 603	567 856	14 374	223 055	27 765	430 836
20 Montant pour personnes à charge	107	344	62	216	81	269
21 Autres montants	21 981	79 522	8 378	31 199	15 112	45 065
22 Total des montants	36 602	647 722	14 374	254 469	27 765	476 170
23 Crédit d'impôt pour pompier volontaire	67	30	115	52	98	44
24 Crédit d'impôt pour prolongation de carrière	2 486	2 635	1 001	1 059	1 991	2 181
25 Crédit d'impôt pour nouveau diplômé travaillant dans une région ressource éloignée					13	34
26 Crédits d'impôt pour dons	6 162	539	2 720	236	4 567	444
<b>27 TOTAL DES CRÉDITS D'IMPÔT NON REMBOURSABLES</b>	<b>36 602</b>	<b>102 794</b>	<b>14 374</b>	<b>40 440</b>	<b>27 764</b>	<b>76 163</b>
<b>28 IMPÔT À PAYER</b>	<b>23 688</b>	<b>118 853</b>	<b>9 152</b>	<b>41 464</b>	<b>20 180</b>	<b>107 016</b>
<b>29 IMPÔT ET COTISATIONS À PAYER</b>	<b>31 215</b>	<b>138 255</b>	<b>12 127</b>	<b>48 772</b>	<b>24 363</b>	<b>120 853</b>
<b>CALCUL DU REMBOURSEMENT OU DU SOLDE À PAYER</b>						
30 Impôt du Québec retenu à la source	26 817	112 772	9 842	40 017	21 838	102 842
31 Crédit d'impôt pour frais de garde d'enfants	2 149	1 493	841	361	2 523	2 944
32 Crédits d'impôt relatifs à la prime au travail	1 174	820	432	322	836	607
33 Crédit d'impôt pour maintien à domicile des aînés	3 295	4 932	1 006	1 685	1 525	2 205
34 Remboursement de TVQ à un salarié ou à un membre d'une société de personnes	712	69	259	42	642	115
35 Crédit d'impôt Bouclier fiscal	838	124	273	38	681	99
36 Autres crédits d'impôt	2 540	1 543	1 304	862	1 943	1 157
37 Crédit d'impôt pour soutien aux aînés	4 296	984	1 551	327	2 131	503
38 Impôt payé par acomptes et autres crédits d'impôt	15 643	11 980	6 281	3 624	14 139	8 596
<b>39 IMPÔT PAYÉ ET AUTRES CRÉDITS D'IMPÔT</b>	<b>31 639</b>	<b>134 717</b>	<b>12 007</b>	<b>47 279</b>	<b>24 771</b>	<b>119 068</b>
40 Compensation financière pour maintien à domicile						
<b>41 SOLDE À PAYER</b>	<b>14 799</b>	<b>22 882</b>	<b>6 225</b>	<b>8 278</b>	<b>11 016</b>	<b>17 445</b>
<b>42 REMBOURSEMENT</b>	<b>19 090</b>	<b>-19 347</b>	<b>6 950</b>	<b>-6 786</b>	<b>15 262</b>	<b>-15 661</b>
43 Remboursement anticipé	1 343	1 211	438	382	1 121	1 018
<b>AUTRES CRÉDITS D'IMPÔT REMBOURSABLES</b>						
44 Allocation famille	4 137	15 361	1 618	6 315	4 111	14 662
45 Crédit d'impôt pour la solidarité	16 352	11 283	6 334	4 199	10 461	6 450

TABLEAU 9 (suite)

## Sommaire des statistiques fiscales par région administrative et par municipalité régionale de comté (MRC) et entité équivalente – 2020

(nombre de contribuables, montants en milliers de dollars)

Composantes	Chaudière-Appalaches (12)					
	Lévis		Montmagny		Robert-Cliche	
	Nombre	Montant	Nombre	Montant	Nombre	Montant
1 Contribuables imposables	97 015		12 684		10 889	
2 Tous les contribuables	122 882		19 496		15 784	
<b>CALCUL DU REVENU TOTAL</b>						
3 Revenus d'emploi	87 556	4 409 036	11 693	456 405	10 500	406 817
4 Prestations d'assurance emploi et prestations d'assurance parentale	25 604	210 557	4 624	36 263	4 041	29 394
5 Revenus de retraite	43 504	1 318 887	8 736	185 763	6 029	127 041
6 Revenus de biens	59 350	388 605	9 028	48 963	8 050	54 606
7 Revenus nets d'entreprise et de profession	9 661	176 656	1 726	20 753	2 379	15 692
8 Autres revenus	47 163	354 648	9 289	62 409	7 570	47 796
<b>9 REVENU TOTAL</b>	<b>122 882</b>	<b>6 858 388</b>	<b>19 496</b>	<b>810 555</b>	<b>15 784</b>	<b>681 344</b>
<b>CALCUL DU REVENU NET ET DU REVENU IMPOSABLE</b>						
10 Déductions reliées à l'emploi	87 207	108 688	12 030	13 448	11 031	12 760
11 Déductions reliées à la retraite	58 778	421 469	6 594	31 331	5 863	29 283
12 Déductions reliées aux placements	5 065	16 220	440	1 511	539	1 791
13 Autres déductions	86 780	171 312	11 701	15 815	10 529	13 024
14 Total des déductions : calcul du revenu net	96 155	717 689	13 179	62 105	11 871	56 858
15 Revenu net	121 976	6 141 639	19 303	748 624	15 635	624 979
16 Prestation universelle pour la garde d'enfants et revenu d'un REEI	45	110				
17 Total des déductions : calcul du revenu imposable	19 949	144 518	5 363	39 692	4 065	27 838
<b>18 REVENU IMPOSABLE</b>	<b>121 653</b>	<b>5 997 972</b>	<b>19 235</b>	<b>709 059</b>	<b>15 584</b>	<b>597 288</b>
<b>CALCUL DES CRÉDITS D'IMPÔT NON REMBOURSABLES</b>						
19 Montant personnel de base	122 851	1 906 026	19 495	302 393	15 783	244 916
20 Montant pour personnes à charge	604	1 946	61	159	69	238
21 Autres montants	65 478	223 939	11 430	42 114	8 764	28 414
22 Total des montants	122 851	2 131 911	19 495	344 665	15 783	273 569
23 Crédit d'impôt pour pompier volontaire	22	10	92	41	64	29
24 Crédit d'impôt pour prolongation de carrière	7 256	7 487	1 419	1 513	1 104	1 239
25 Crédit d'impôt pour nouveau diplômé travaillant dans une région ressource éloignée	47	92	12	23		
26 Crédits d'impôt pour dons	28 885	2 793	3 633	290	2 836	283
<b>27 TOTAL DES CRÉDITS D'IMPÔT NON REMBOURSABLES</b>	<b>122 858</b>	<b>341 061</b>	<b>19 495</b>	<b>54 860</b>	<b>15 783</b>	<b>43 636</b>
<b>28 IMPÔT À PAYER</b>	<b>97 015</b>	<b>678 503</b>	<b>12 684</b>	<b>64 698</b>	<b>10 889</b>	<b>54 518</b>
<b>29 IMPÔT ET COTISATIONS À PAYER</b>	<b>109 575</b>	<b>741 328</b>	<b>16 519</b>	<b>72 792</b>	<b>13 606</b>	<b>62 054</b>
<b>CALCUL DU REMBOURSEMENT OU DU SOLDE À PAYER</b>						
30 Impôt du Québec retenu à la source	103 757	651 843	14 218	61 775	11 884	51 605
31 Crédit d'impôt pour frais de garde d'enfants	10 019	11 053	1 052	746	1 131	648
32 Crédits d'impôt relatifs à la prime au travail	2 376	1 436	596	370	524	422
33 Crédit d'impôt pour maintien à domicile des aînés	8 411	15 579	1 427	1 464	842	1 816
34 Remboursement de TVQ à un salarié ou à un membre d'une société de personnes	3 838	531	395	46	356	59
35 Crédit d'impôt Bouclier fiscal	2 581	366	414	63	352	52
36 Autres crédits d'impôt	7 668	3 687	1 303	746	1 343	941
37 Crédit d'impôt pour soutien aux aînés	6 960	1 486	2 426	534	1 485	342
38 Impôt payé par acomptes et autres crédits d'impôt	55 596	60 164	8 859	6 777	7 818	5 239
<b>39 IMPÔT PAYÉ ET AUTRES CRÉDITS D'IMPÔT</b>	<b>113 331</b>	<b>746 145</b>	<b>16 934</b>	<b>72 520</b>	<b>13 973</b>	<b>61 124</b>
40 Compensation financière pour maintien à domicile						
<b>41 SOLDE À PAYER</b>	<b>45 421</b>	<b>82 640</b>	<b>7 633</b>	<b>10 083</b>	<b>6 421</b>	<b>9 406</b>
<b>42 REMBOURSEMENT</b>	<b>72 261</b>	<b>-87 459</b>	<b>10 371</b>	<b>-9 811</b>	<b>8 411</b>	<b>-8 476</b>
43 Remboursement anticipé	4 617	4 162	598	482	386	328
<b>AUTRES CRÉDITS D'IMPÔT REMBOURSABLES</b>						
44 Allocation famille	17 522	51 495	2 099	7 596	2 195	8 546
45 Crédit d'impôt pour la solidarité	41 009	23 209	8 839	5 881	6 408	4 115

TABLEAU 9 (suite)

**Sommaire des statistiques fiscales par région administrative et par municipalité régionale de comté (MRC) et entité équivalente – 2020**

(nombre de contribuables, montants en milliers de dollars)

Composantes	Chaudière-Appalaches (12)		Laval (13)		Lanaudière (14)	
	Ensemble		Ensemble		D'Autray	
	Nombre	Montant	Nombre	Montant	Nombre	Montant
1 Contribuables imposables	259 195		254 947		25 292	
2 Tous les contribuables	357 634		351 645		37 087	
<b>CALCUL DU REVENU TOTAL</b>						
3 Revenus d'emploi	239 565	10 572 324	238 777	11 231 587	23 200	919 414
4 Prestations d'assurance emploi et prestations d'assurance parentale	84 183	655 438	72 307	680 112	8 870	74 134
5 Revenus de retraite	136 374	3 359 781	105 212	2 784 192	14 475	322 705
6 Revenus de biens	175 063	1 110 594	119 474	1 275 988	14 097	105 402
7 Revenus nets d'entreprise et de profession	38 326	445 068	33 476	498 231	3 135	38 588
8 Autres revenus	155 927	1 090 644	161 728	1 396 124	18 188	143 685
<b>9 REVENU TOTAL</b>	<b>357 634</b>	<b>17 233 850</b>	<b>351 645</b>	<b>17 866 234</b>	<b>37 087</b>	<b>1 603 928</b>
<b>CALCUL DU REVENU NET ET DU REVENU IMPOSABLE</b>						
10 Déductions reliées à l'emploi	245 403	293 532	244 581	287 033	23 733	27 110
11 Déductions reliées à la retraite	147 190	880 712	136 265	951 856	12 478	63 460
12 Déductions reliées aux placements	12 176	39 857	12 429	54 059	672	1 771
13 Autres déductions	240 227	397 912	239 136	376 103	23 326	37 099
14 Total des déductions : calcul du revenu net	268 216	1 612 013	265 703	1 669 051	25 937	129 440
15 Revenu net	354 425	15 627 590	344 030	16 227 020	36 464	1 475 168
16 Prestation universelle pour la garde d'enfants et revenu d'un REEI	86	228	126	401		
17 Total des déductions : calcul du revenu imposable	79 245	585 204	62 866	471 345	8 804	72 346
<b>18 REVENU IMPOSABLE</b>	<b>353 224</b>	<b>15 045 521</b>	<b>342 018</b>	<b>15 762 345</b>	<b>36 242</b>	<b>1 403 150</b>
<b>CALCUL DES CRÉDITS D'IMPÔT NON REMBOURSABLES</b>						
19 Montant personnel de base	357 543	5 547 361	351 582	5 454 660	37 068	575 107
20 Montant pour personnes à charge	1 404	4 521	5 204	19 359	166	583
21 Autres montants	198 324	670 190	175 338	575 037	20 690	64 035
22 Total des montants	357 541	6 222 072	351 584	6 049 056	37 068	639 725
23 Crédit d'impôt pour pompier volontaire	917	413	16	7		
24 Crédit d'impôt pour prolongation de carrière	23 399	24 743	18 090	18 573	2 274	2 393
25 Crédit d'impôt pour nouveau diplômé travaillant dans une région ressource éloignée	124	271	31	58		
26 Crédits d'impôt pour dons	71 420	7 005	65 741	10 732	4 666	477
<b>27 TOTAL DES CRÉDITS D'IMPÔT NON REMBOURSABLES</b>	<b>357 548</b>	<b>992 735</b>	<b>351 589</b>	<b>966 215</b>	<b>37 068</b>	<b>101 370</b>
<b>28 IMPÔT À PAYER</b>	<b>259 195</b>	<b>1 529 879</b>	<b>254 947</b>	<b>1 768 699</b>	<b>25 292</b>	<b>134 099</b>
<b>29 IMPÔT ET COTISATIONS À PAYER</b>	<b>312 393</b>	<b>1 710 133</b>	<b>296 102</b>	<b>1 933 719</b>	<b>31 378</b>	<b>151 339</b>
<b>CALCUL DU REMBOURSEMENT OU DU SOLDE À PAYER</b>						
30 Impôt du Québec retenu à la source	281 021	1 464 257	269 308	1 598 820	27 708	125 828
31 Crédit d'impôt pour frais de garde d'enfants	27 307	26 518	27 541	27 138	2 277	1 941
32 Crédits d'impôt relatifs à la prime au travail	9 584	6 563	11 920	8 315	1 357	926
33 Crédit d'impôt pour maintien à domicile des aînés	24 164	41 933	20 164	26 856	2 073	2 432
34 Remboursement de TVQ à un salarié ou à un membre d'une société de personnes	8 976	1 261	6 073	787	486	71
35 Crédit d'impôt Bouclier fiscal	8 007	1 162	9 217	1 544	958	164
36 Autres crédits d'impôt	25 376	14 186	23 719	14 471	2 334	1 529
37 Crédit d'impôt pour soutien aux aînés	29 452	6 517	22 708	5 025	3 275	727
38 Impôt payé par acomptes et autres crédits d'impôt	167 146	138 475	161 031	177 962	16 399	11 169
<b>39 IMPÔT PAYÉ ET AUTRES CRÉDITS D'IMPÔT</b>	<b>319 720</b>	<b>1 700 873</b>	<b>307 383</b>	<b>1 860 918</b>	<b>31 755</b>	<b>144 788</b>
40 Compensation financière pour maintien à domicile	13	8	200	105		
<b>41 SOLDE À PAYER</b>	<b>139 878</b>	<b>226 760</b>	<b>145 193</b>	<b>293 999</b>	<b>15 548</b>	<b>25 571</b>
<b>42 REMBOURSEMENT</b>	<b>197 573</b>	<b>-217 507</b>	<b>180 221</b>	<b>-221 302</b>	<b>18 540</b>	<b>-19 021</b>
43 Remboursement anticipé	12 683	11 215	9 868	9 057	1 229	1 068
<b>AUTRES CRÉDITS D'IMPÔT REMBOURSABLES</b>						
44 Allocation famille	48 353	164 020	51 810	183 219	4 864	17 992
45 Crédit d'impôt pour la solidarité	136 904	85 264	139 075	78 982	15 924	10 235

TABLEAU 9 (suite)

**Sommaire des statistiques fiscales par région administrative et par municipalité régionale de comté (MRC) et entité équivalente – 2020**

(nombre de contribuables, montants en milliers de dollars)

Composantes	Lanaudière (14)					
	Joliette		L'Assomption		Les Moulins	
	Nombre	Montant	Nombre	Montant	Nombre	Montant
1 Contribuables imposables	40 648		79 485		104 427	
2 Tous les contribuables	58 879		102 968		133 781	
<b>CALCUL DU REVENU TOTAL</b>						
3 Revenus d'emploi	35 790	1 483 246	71 263	3 377 003	97 789	4 852 748
4 Prestations d'assurance emploi et prestations d'assurance parentale	12 542	104 214	22 502	192 747	32 609	276 501
5 Revenus de retraite	24 569	625 870	35 793	1 051 295	39 254	1 045 476
6 Revenus de biens	25 238	193 285	37 665	302 603	47 162	362 042
7 Revenus nets d'entreprise et de profession	4 167	71 200	8 379	134 982	11 610	177 846
8 Autres revenus	27 782	209 229	44 321	348 251	58 400	459 074
<b>9 REVENU TOTAL</b>	<b>58 879</b>	<b>2 687 044</b>	<b>102 968</b>	<b>5 406 882</b>	<b>133 781</b>	<b>7 173 688</b>
<b>CALCUL DU REVENU NET ET DU REVENU IMPOSABLE</b>						
10 Déductions reliées à l'emploi	35 751	40 988	71 580	84 752	99 520	120 651
11 Déductions reliées à la retraite	20 823	120 480	45 000	287 004	61 941	402 512
12 Déductions reliées aux placements	1 802	4 926	2 705	9 745	2 860	9 778
13 Autres déductions	36 096	70 259	71 180	148 783	97 107	150 880
14 Total des déductions : calcul du revenu net	40 395	236 652	78 402	530 284	106 306	683 821
15 Revenu net	58 190	2 451 528	101 594	4 877 695	131 970	6 491 657
16 Prestation universelle pour la garde d'enfants et revenu d'un REEI			24	103	51	197
17 Total des déductions : calcul du revenu imposable	13 669	101 290	16 948	132 863	21 024	167 004
<b>18 REVENU IMPOSABLE</b>	<b>57 879</b>	<b>2 350 802</b>	<b>101 221</b>	<b>4 745 689</b>	<b>131 450</b>	<b>6 326 404</b>
<b>CALCUL DES CRÉDITS D'IMPÔT NON REMBOURSABLES</b>						
19 Montant personnel de base	58 853	912 963	102 953	1 597 792	133 779	2 075 981
20 Montant pour personnes à charge	259	874	898	3 082	1 243	4 286
21 Autres montants	34 659	121 456	55 609	182 775	69 255	210 780
22 Total des montants	58 853	1 035 293	102 952	1 783 649	133 779	2 291 047
23 Crédit d'impôt pour pompier volontaire			48	22	26	12
24 Crédit d'impôt pour prolongation de carrière	3 163	3 417	5 382	5 574	6 724	6 954
25 Crédit d'impôt pour nouveau diplômé travaillant dans une région ressource éloignée	11	30			15	32
26 Crédits d'impôt pour dons	9 199	1 412	18 591	2 185	22 164	2 493
<b>27 TOTAL DES CRÉDITS D'IMPÔT NON REMBOURSABLES</b>	<b>58 854</b>	<b>164 446</b>	<b>102 952</b>	<b>284 709</b>	<b>133 778</b>	<b>365 458</b>
<b>28 IMPÔT À PAYER</b>	<b>40 648</b>	<b>232 429</b>	<b>79 485</b>	<b>520 763</b>	<b>104 427</b>	<b>714 506</b>
<b>29 IMPÔT ET COTISATIONS À PAYER</b>	<b>50 079</b>	<b>265 928</b>	<b>90 698</b>	<b>568 312</b>	<b>118 091</b>	<b>775 677</b>
<b>CALCUL DU REMBOURSEMENT OU DU SOLDE À PAYER</b>						
30 Impôt du Québec retenu à la source	44 634	214 100	84 549	493 154	110 625	682 470
31 Crédit d'impôt pour frais de garde d'enfants	3 859	3 986	8 702	7 507	13 017	12 122
32 Crédits d'impôt relatifs à la prime au travail	1 908	1 322	2 844	1 865	3 848	2 456
33 Crédit d'impôt pour maintien à domicile des aînés	5 591	9 833	6 317	6 936	6 620	9 004
34 Remboursement de TVQ à un salarié ou à un membre d'une société de personnes	1 137	142	1 918	248	2 791	386
35 Crédit d'impôt Bouclier fiscal	1 480	244	2 513	358	3 620	529
36 Autres crédits d'impôt	3 500	2 032	6 938	3 987	8 888	4 958
37 Crédit d'impôt pour soutien aux aînés	5 479	1 188	6 014	1 285	6 979	1 520
38 Impôt payé par acomptes et autres crédits d'impôt	24 971	24 222	46 378	41 317	62 799	47 331
<b>39 IMPÔT PAYÉ ET AUTRES CRÉDITS D'IMPÔT</b>	<b>51 214</b>	<b>257 069</b>	<b>93 041</b>	<b>556 657</b>	<b>121 142</b>	<b>760 776</b>
40 Compensation financière pour maintien à domicile			12	6		
<b>41 SOLDE À PAYER</b>	<b>24 417</b>	<b>41 790</b>	<b>41 573</b>	<b>75 517</b>	<b>53 446</b>	<b>98 848</b>
<b>42 REMBOURSEMENT</b>	<b>29 956</b>	<b>-32 932</b>	<b>56 052</b>	<b>-63 868</b>	<b>73 695</b>	<b>-83 949</b>
43 Remboursement anticipé	1 947	1 725	3 215	2 955	4 702	4 235
<b>AUTRES CRÉDITS D'IMPÔT REMBOURSABLES</b>						
44 Allocation famille	7 684	27 740	16 151	55 402	23 175	77 389
45 Crédit d'impôt pour la solidarité	26 615	16 976	36 304	20 383	45 605	24 711

TABLEAU 9 (suite)

**Sommaire des statistiques fiscales par région administrative et par municipalité régionale de comté (MRC) et entité équivalente – 2020**

(nombre de contribuables, montants en milliers de dollars)

Composantes	Lanaudière (14)					
	Matawinie		Montcalm		Ensemble	
	Nombre	Montant	Nombre	Montant	Nombre	Montant
1 Contribuables imposables	30 088		33 222		313 162	
2 Tous les contribuables	46 446		46 691		425 852	
<b>CALCUL DU REVENU TOTAL</b>						
3 Revenus d'emploi	26 550	987 182	32 118	1 275 435	286 710	12 895 027
4 Prestations d'assurance emploi et prestations d'assurance parentale	9 745	85 116	13 842	116 001	100 110	848 714
5 Revenus de retraite	21 020	508 998	13 993	289 303	149 104	3 843 647
6 Revenus de biens	18 224	169 918	16 182	86 843	158 568	1 220 095
7 Revenus nets d'entreprise et de profession	4 414	57 773	4 106	46 846	35 811	527 236
8 Autres revenus	23 507	198 603	23 182	189 912	195 380	1 548 754
<b>9 REVENU TOTAL</b>	<b>46 446</b>	<b>2 007 590</b>	<b>46 691</b>	<b>2 004 340</b>	<b>425 852</b>	<b>20 883 472</b>
<b>CALCUL DU REVENU NET ET DU REVENU IMPOSABLE</b>						
10 Déductions reliées à l'emploi	26 530	29 586	33 141	37 924	290 255	341 011
11 Déductions reliées à la retraite	13 317	79 166	17 324	80 970	170 883	1 033 592
12 Déductions reliées aux placements	1 264	4 831	557	1 711	9 860	32 760
13 Autres déductions	26 615	58 235	31 893	36 951	286 217	502 208
14 Total des déductions : calcul du revenu net	30 267	171 818	35 202	157 556	316 509	1 909 571
15 Revenu net	45 734	1 836 487	45 860	1 848 015	419 812	18 980 550
16 Prestation universelle pour la garde d'enfants et revenu d'un REEI	11	34	18	93	121	490
17 Total des déductions : calcul du revenu imposable	12 067	116 179	10 091	89 594	82 603	679 276
<b>18 REVENU IMPOSABLE</b>	<b>44 633</b>	<b>1 720 922</b>	<b>45 532</b>	<b>1 758 939</b>	<b>416 957</b>	<b>18 305 906</b>
<b>CALCUL DES CRÉDITS D'IMPÔT NON REMBOURSABLES</b>						
19 Montant personnel de base	46 444	720 512	46 674	723 979	425 771	6 606 334
20 Montant pour personnes à charge	194	615	207	681	2 967	10 121
21 Autres montants	25 784	87 110	24 933	62 472	230 930	728 628
22 Total des montants	46 443	808 237	46 674	787 132	425 769	7 345 083
23 Crédit d'impôt pour pompier volontaire	102	46	51	23	240	108
24 Crédit d'impôt pour prolongation de carrière	3 109	3 327	2 529	2 665	23 181	24 330
25 Crédit d'impôt pour nouveau diplômé travaillant dans une région ressource éloignée					61	134
26 Crédits d'impôt pour dons	5 960	842	4 678	445	65 258	7 852
<b>27 TOTAL DES CRÉDITS D'IMPÔT NON REMBOURSABLES</b>	<b>46 443</b>	<b>128 344</b>	<b>46 674</b>	<b>124 563</b>	<b>425 769</b>	<b>1 168 891</b>
<b>28 IMPÔT À PAYER</b>	<b>30 088</b>	<b>164 796</b>	<b>33 222</b>	<b>167 542</b>	<b>313 162</b>	<b>1 934 135</b>
<b>29 IMPÔT ET COTISATIONS À PAYER</b>	<b>38 555</b>	<b>187 147</b>	<b>39 561</b>	<b>188 237</b>	<b>368 362</b>	<b>2 136 640</b>
<b>CALCUL DU REMBOURSEMENT OU DU SOLDE À PAYER</b>						
30 Impôt du Québec retenu à la source	32 602	146 303	35 922	163 658	336 040	1 825 512
31 Crédit d'impôt pour frais de garde d'enfants	2 098	1 747	3 838	4 281	33 791	31 585
32 Crédits d'impôt relatifs à la prime au travail	1 581	1 107	2 016	1 404	13 554	9 079
33 Crédit d'impôt pour maintien à domicile des aînés	2 581	2 358	1 604	1 261	24 786	31 825
34 Remboursement de TVQ à un salarié ou à un membre d'une société de personnes	584	89	632	105	7 548	1 042
35 Crédit d'impôt Bouclier fiscal	1 018	178	1 361	234	10 950	1 706
36 Autres crédits d'impôt	2 423	1 810	2 714	1 831	26 797	16 148
37 Crédit d'impôt pour soutien aux aînés	4 135	926	2 935	653	28 817	6 299
38 Impôt payé par acomptes et autres crédits d'impôt	19 112	17 761	23 046	9 647	192 705	151 447
<b>39 IMPÔT PAYÉ ET AUTRES CRÉDITS D'IMPÔT</b>	<b>38 277</b>	<b>172 281</b>	<b>40 053</b>	<b>183 072</b>	<b>375 482</b>	<b>2 074 643</b>
40 Compensation financière pour maintien à domicile					23	9
<b>41 SOLDE À PAYER</b>	<b>20 803</b>	<b>37 211</b>	<b>19 798</b>	<b>28 381</b>	<b>175 585</b>	<b>307 317</b>
<b>42 REMBOURSEMENT</b>	<b>21 170</b>	<b>-22 344</b>	<b>23 295</b>	<b>-23 216</b>	<b>222 708</b>	<b>-245 330</b>
43 Remboursement anticipé	1 415	1 263	1 614	1 442	14 122	12 688
<b>AUTRES CRÉDITS D'IMPÔT REMBOURSABLES</b>						
44 Allocation famille	4 998	20 266	7 633	29 432	64 505	228 222
45 Crédit d'impôt pour la solidarité	21 018	13 436	19 684	11 768	165 150	97 508

TABLEAU 9 (suite)

## Sommaire des statistiques fiscales par région administrative et par municipalité régionale de comté (MRC) et entité équivalente – 2020

(nombre de contribuables, montants en milliers de dollars)

Composantes	Laurentides (15)					
	Antoine-Labelle		Argenteuil		Deux-Montagnes	
	Nombre	Montant	Nombre	Montant	Nombre	Montant
1 Contribuables imposables	19 465		18 822		62 231	
2 Tous les contribuables	31 071		28 235		83 191	
<b>CALCUL DU REVENU TOTAL</b>						
3 Revenus d'emploi	17 374	617 311	16 778	650 544	58 878	2 760 648
4 Prestations d'assurance emploi et prestations d'assurance parentale	6 793	58 370	6 120	51 380	19 891	168 464
5 Revenus de retraite	14 744	327 885	11 726	273 450	26 714	702 334
6 Revenus de biens	11 744	79 316	8 900	79 592	28 939	209 303
7 Revenus nets d'entreprise et de profession	2 779	39 324	2 734	35 713	7 016	98 158
8 Autres revenus	15 686	126 633	13 844	119 220	36 020	283 096
<b>9 REVENU TOTAL</b>	<b>31 071</b>	<b>1 248 839</b>	<b>28 235</b>	<b>1 209 899</b>	<b>83 191</b>	<b>4 222 003</b>
<b>CALCUL DU REVENU NET ET DU REVENU IMPOSABLE</b>						
10 Déductions reliées à l'emploi	17 670	20 194	17 243	19 268	58 702	69 978
11 Déductions reliées à la retraite	8 466	45 783	8 188	45 802	35 281	220 204
12 Déductions reliées aux placements	641	2 327	867	2 634	2 142	6 013
13 Autres déductions	17 664	32 462	17 073	28 824	57 666	102 493
14 Total des déductions : calcul du revenu net	19 917	100 766	19 332	96 528	63 444	398 688
15 Revenu net	30 691	1 148 462	27 733	1 114 177	81 852	3 824 052
16 Prestation universelle pour la garde d'enfants et revenu d'un REEI					32	146
17 Total des déductions : calcul du revenu imposable	8 317	63 510	6 182	45 487	14 516	119 626
<b>18 REVENU IMPOSABLE</b>	<b>30 515</b>	<b>1 085 167</b>	<b>27 580</b>	<b>1 068 948</b>	<b>81 222</b>	<b>3 705 342</b>
<b>CALCUL DES CRÉDITS D'IMPÔT NON REMBOURSABLES</b>						
19 Montant personnel de base	31 066	482 036	28 231	437 844	83 107	1 289 566
20 Montant pour personnes à charge	112	386	130	444	642	2 242
21 Autres montants	18 053	64 455	15 569	53 733	44 191	144 291
22 Total des montants	31 066	546 877	28 231	492 020	83 107	1 436 099
23 Crédit d'impôt pour pompier volontaire	66	30	75	34	75	34
24 Crédit d'impôt pour prolongation de carrière	2 130	2 312	1 821	1 934	4 640	4 836
25 Crédit d'impôt pour nouveau diplômé travaillant dans une région ressource éloignée	648	1 467			16	38
26 Crédits d'impôt pour dons	3 794	278	3 488	765	13 730	1 291
<b>27 TOTAL DES CRÉDITS D'IMPÔT NON REMBOURSABLES</b>	<b>31 066</b>	<b>88 105</b>	<b>28 231</b>	<b>78 363</b>	<b>83 107</b>	<b>228 463</b>
<b>28 IMPÔT À PAYER</b>	<b>19 465</b>	<b>95 078</b>	<b>18 822</b>	<b>102 324</b>	<b>62 231</b>	<b>401 973</b>
<b>29 IMPÔT ET COTISATIONS À PAYER</b>	<b>25 905</b>	<b>110 459</b>	<b>23 744</b>	<b>114 533</b>	<b>71 681</b>	<b>439 425</b>
<b>CALCUL DU REMBOURSEMENT OU DU SOLDE À PAYER</b>						
30 Impôt du Québec retenu à la source	21 702	88 081	19 561	85 834	66 775	386 029
31 Crédit d'impôt pour frais de garde d'enfants	1 602	722	1 646	707	7 374	6 088
32 Crédits d'impôt relatifs à la prime au travail	1 036	735	1 169	823	2 570	1 675
33 Crédit d'impôt pour maintien à domicile des aînés	1 846	2 468	1 397	861	4 622	5 694
34 Remboursement de TVQ à un salarié ou à un membre d'une société de personnes	682	131	224	36	1 536	202
35 Crédit d'impôt Bouclier fiscal	780	125	784	130	2 069	297
36 Autres crédits d'impôt	2 128	1 225	1 536	999	5 294	2 926
37 Crédit d'impôt pour soutien aux aînés	3 499	769	2 448	533	4 931	1 059
38 Impôt payé par acomptes et autres crédits d'impôt	12 939	10 085	12 128	13 978	37 545	30 969
<b>39 IMPÔT PAYÉ ET AUTRES CRÉDITS D'IMPÔT</b>	<b>25 895</b>	<b>104 341</b>	<b>23 546</b>	<b>103 902</b>	<b>74 012</b>	<b>434 938</b>
40 Compensation financière pour maintien à domicile						
<b>41 SOLDE À PAYER</b>	<b>13 419</b>	<b>21 632</b>	<b>12 866</b>	<b>23 253</b>	<b>32 967</b>	<b>56 242</b>
<b>42 REMBOURSEMENT</b>	<b>14 846</b>	<b>-15 515</b>	<b>12 739</b>	<b>-12 622</b>	<b>45 009</b>	<b>-51 757</b>
43 Remboursement anticipé	944	838	674	654	2 803	2 525
<b>AUTRES CRÉDITS D'IMPÔT REMBOURSABLES</b>						
44 Allocation famille	3 280	11 667	3 361	12 729	13 166	43 899
45 Crédit d'impôt pour la solidarité	14 624	9 753	12 799	8 131	29 703	16 957



TABLEAU 9 (suite)

**Sommaire des statistiques fiscales par région administrative et par municipalité régionale de comté (MRC) et entité équivalente – 2020**

(nombre de contribuables, montants en milliers de dollars)

Composantes	Laurentides (15)					
	La Rivière-du-Nord		Les Laurentides		Les Pays-d'en-Haut	
	Nombre	Montant	Nombre	Montant	Nombre	Montant
1 Contribuables imposables	83 156		29 617		30 267	
2 Tous les contribuables	112 831		42 146		40 478	
<b>CALCUL DU REVENU TOTAL</b>						
3 Revenus d'emploi	76 331	3 324 852	25 213	954 291	23 575	1 097 247
4 Prestations d'assurance emploi et prestations d'assurance parentale	28 733	241 120	9 955	90 140	7 401	67 725
5 Revenus de retraite	38 748	969 489	18 357	475 872	18 710	578 701
6 Revenus de biens	39 352	277 654	16 926	203 059	17 938	376 436
7 Revenus nets d'entreprise et de profession	9 873	123 198	5 273	90 814	5 385	99 803
8 Autres revenus	53 768	422 194	20 650	176 204	18 683	181 580
<b>9 REVENU TOTAL</b>	<b>112 831</b>	<b>5 358 507</b>	<b>42 146</b>	<b>1 990 380</b>	<b>40 478</b>	<b>2 401 492</b>
<b>CALCUL DU REVENU NET ET DU REVENU IMPOSABLE</b>						
10 Déductions reliées à l'emploi	77 378	90 210	26 471	28 684	24 496	28 600
11 Déductions reliées à la retraite	43 337	252 119	13 193	85 341	13 237	108 464
12 Déductions reliées aux placements	2 293	8 449	1 765	9 525	2 703	13 806
13 Autres déductions	76 155	116 675	26 333	56 779	25 222	81 201
14 Total des déductions : calcul du revenu net	84 167	467 454	29 919	180 330	29 034	232 071
15 Revenu net	111 351	4 915 378	41 609	1 812 069	39 973	2 170 479
16 Prestation universelle pour la garde d'enfants et revenu d'un REEI	31	99			11	32
17 Total des déductions : calcul du revenu imposable	21 534	162 746	9 084	65 925	7 718	70 347
<b>18 REVENU IMPOSABLE</b>	<b>110 805</b>	<b>4 753 645</b>	<b>41 462</b>	<b>1 746 482</b>	<b>39 825</b>	<b>2 100 687</b>
<b>CALCUL DES CRÉDITS D'IMPÔT NON REMBOURSABLES</b>						
19 Montant personnel de base	112 817	1 750 190	42 137	653 776	40 475	627 805
20 Montant pour personnes à charge	560	1 921	167	573	239	850
21 Autres montants	62 306	197 074	23 853	83 911	21 843	78 691
22 Total des montants	112 816	1 949 184	42 139	738 260	40 475	707 346
23 Crédit d'impôt pour pompier volontaire	57	26	74	33	47	21
24 Crédit d'impôt pour prolongation de carrière	6 109	6 324	3 205	3 472	3 033	3 144
25 Crédit d'impôt pour nouveau diplômé travaillant dans une région ressource éloignée	33	69	23	55	12	34
26 Crédits d'impôt pour dons	15 933	1 463	6 426	1 272	7 353	2 160
<b>27 TOTAL DES CRÉDITS D'IMPÔT NON REMBOURSABLES</b>	<b>112 821</b>	<b>309 177</b>	<b>42 140</b>	<b>118 564</b>	<b>40 475</b>	<b>114 532</b>
<b>28 IMPÔT À PAYER</b>	<b>83 156</b>	<b>492 932</b>	<b>29 617</b>	<b>179 318</b>	<b>30 267</b>	<b>253 858</b>
<b>29 IMPÔT ET COTISATIONS À PAYER</b>	<b>98 173</b>	<b>547 972</b>	<b>36 772</b>	<b>203 976</b>	<b>36 153</b>	<b>279 705</b>
<b>CALCUL DU REMBOURSEMENT OU DU SOLDE À PAYER</b>						
30 Impôt du Québec retenu à la source	88 441	464 457	30 918	144 010	29 948	188 002
31 Crédit d'impôt pour frais de garde d'enfants	9 224	9 398	2 401	1 905	1 961	1 864
32 Crédits d'impôt relatifs à la prime au travail	3 810	2 511	1 640	1 061	1 171	715
33 Crédit d'impôt pour maintien à domicile des aînés	6 746	6 764	2 472	2 919	2 594	2 619
34 Remboursement de TVQ à un salarié ou à un membre d'une société de personnes	1 743	238	501	66	655	107
35 Crédit d'impôt Bouclier fiscal	2 920	467	1 008	169	690	113
36 Autres crédits d'impôt	6 569	4 047	2 757	1 575	2 135	1 296
37 Crédit d'impôt pour soutien aux aînés	7 843	1 680	3 517	758	2 650	566
38 Impôt payé par acomptes et autres crédits d'impôt	52 067	37 851	19 128	28 531	17 006	41 914
<b>39 IMPÔT PAYÉ ET AUTRES CRÉDITS D'IMPÔT</b>	<b>99 041</b>	<b>527 414</b>	<b>36 169</b>	<b>180 993</b>	<b>34 866</b>	<b>237 196</b>
40 Compensation financière pour maintien à domicile	142	73				
<b>41 SOLDE À PAYER</b>	<b>48 100</b>	<b>81 420</b>	<b>20 524</b>	<b>44 895</b>	<b>20 433</b>	<b>68 309</b>
<b>42 REMBOURSEMENT</b>	<b>57 333</b>	<b>-60 935</b>	<b>18 884</b>	<b>-21 918</b>	<b>17 832</b>	<b>-25 801</b>
43 Remboursement anticipé	3 642	3 232	1 150	1 055	1 063	1 013
<b>AUTRES CRÉDITS D'IMPÔT REMBOURSABLES</b>						
44 Allocation famille	16 880	57 828	4 724	16 693	3 819	12 415
45 Crédit d'impôt pour la solidarité	46 040	27 949	18 884	12 225	15 186	9 491

TABLEAU 9 (suite)

## Sommaire des statistiques fiscales par région administrative et par municipalité régionale de comté (MRC) et entité équivalente – 2020

(nombre de contribuables, montants en milliers de dollars)

Composantes	Laurentides (15)					
	Mirabel		Thérèse-De Blainville		Ensemble	
	Nombre	Montant	Nombre	Montant	Nombre	Montant
1 Contribuables imposables	37 517		101 352		382 427	
2 Tous les contribuables	47 210		131 511		516 673	
<b>CALCUL DU REVENU TOTAL</b>						
3 Revenus d'emploi	36 053	1 754 808	93 893	4 893 235	348 095	16 052 936
4 Prestations d'assurance emploi et prestations d'assurance parentale	13 092	110 018	28 751	249 239	120 736	1 036 456
5 Revenus de retraite	11 790	307 377	40 053	1 202 870	180 842	4 837 977
6 Revenus de biens	18 175	140 663	51 038	684 613	193 012	2 050 636
7 Revenus nets d'entreprise et de profession	4 824	74 591	12 326	270 466	50 210	832 067
8 Autres revenus	20 381	155 977	56 263	480 745	235 295	1 945 650
<b>9 REVENU TOTAL</b>	<b>47 210</b>	<b>2 543 435</b>	<b>131 511</b>	<b>7 781 169</b>	<b>516 673</b>	<b>26 755 722</b>
<b>CALCUL DU REVENU NET ET DU REVENU IMPOSABLE</b>						
10 Déductions reliées à l'emploi	36 920	45 012	95 056	117 039	353 936	418 986
11 Déductions reliées à la retraite	22 137	140 918	56 653	438 989	200 492	1 337 620
12 Déductions reliées aux placements	1 052	3 313	5 630	23 083	17 093	69 151
13 Autres déductions	35 694	48 332	93 533	200 259	349 340	667 024
14 Total des déductions : calcul du revenu net	39 023	237 575	103 652	779 369	388 488	2 492 781
15 Revenu net	46 622	2 306 807	129 625	7 003 561	509 456	24 294 985
16 Prestation universelle pour la garde d'enfants et revenu d'un REEI	18	34	41	130	158	543
17 Total des déductions : calcul du revenu imposable	6 946	64 375	20 023	172 304	94 320	764 319
<b>18 REVENU IMPOSABLE</b>	<b>46 459</b>	<b>2 242 822</b>	<b>129 157</b>	<b>6 832 064</b>	<b>507 025</b>	<b>23 535 158</b>
<b>CALCUL DES CRÉDITS D'IMPÔT NON REMBOURSABLES</b>						
19 Montant personnel de base	47 197	732 396	131 486	2 040 277	516 516	8 013 889
20 Montant pour personnes à charge	302	972	1 298	4 551	3 450	11 938
21 Autres montants	23 748	65 338	65 419	215 343	274 982	902 834
22 Total des montants	47 197	798 706	131 486	2 260 170	516 517	8 928 662
23 Crédit d'impôt pour pompier volontaire	23	10	37	17	454	204
24 Crédit d'impôt pour prolongation de carrière	2 179	2 257	6 648	6 830	29 765	31 109
25 Crédit d'impôt pour nouveau diplômé travaillant dans une région ressource éloignée			16	45	763	1 747
26 Crédits d'impôt pour dons	7 113	478	25 163	3 484	83 000	11 192
<b>27 TOTAL DES CRÉDITS D'IMPÔT NON REMBOURSABLES</b>	<b>47 197</b>	<b>126 660</b>	<b>131 486</b>	<b>361 022</b>	<b>516 523</b>	<b>1 424 886</b>
<b>28 IMPÔT À PAYER</b>	<b>37 517</b>	<b>253 907</b>	<b>101 352</b>	<b>838 324</b>	<b>382 427</b>	<b>2 617 714</b>
<b>29 IMPÔT ET COTISATIONS À PAYER</b>	<b>41 865</b>	<b>275 436</b>	<b>114 755</b>	<b>909 019</b>	<b>449 048</b>	<b>2 880 525</b>
<b>CALCUL DU REMBOURSEMENT OU DU SOLDE À PAYER</b>						
30 Impôt du Québec retenu à la source	39 412	240 796	106 161	740 260	402 918	2 337 469
31 Crédit d'impôt pour frais de garde d'enfants	4 795	4 576	11 038	14 658	40 041	39 918
32 Crédits d'impôt relatifs à la prime au travail	1 527	1 000	3 884	2 643	16 807	11 164
33 Crédit d'impôt pour maintien à domicile des aînés	1 367	701	7 366	10 882	28 410	32 908
34 Remboursement de TVQ à un salarié ou à un membre d'une société de personnes	986	149	3 117	463	9 444	1 391
35 Crédit d'impôt Bouclier fiscal	1 302	201	3 097	517	12 650	2 018
36 Autres crédits d'impôt	2 922	1 484	7 721	4 517	31 062	18 070
37 Crédit d'impôt pour soutien aux aînés	1 821	401	6 534	1 386	33 243	7 151
38 Impôt payé par acomptes et autres crédits d'impôt	23 269	17 913	60 453	97 356	234 535	278 597
<b>39 IMPÔT PAYÉ ET AUTRES CRÉDITS D'IMPÔT</b>	<b>42 856</b>	<b>267 220</b>	<b>118 466</b>	<b>872 682</b>	<b>454 851</b>	<b>2 728 686</b>
40 Compensation financière pour maintien à domicile	10	5	23	12	193	100
<b>41 SOLDE À PAYER</b>	<b>19 676</b>	<b>37 084</b>	<b>53 974</b>	<b>132 572</b>	<b>221 959</b>	<b>465 407</b>
<b>42 REMBOURSEMENT</b>	<b>25 348</b>	<b>-28 873</b>	<b>70 610</b>	<b>-96 248</b>	<b>262 601</b>	<b>-313 668</b>
43 Remboursement anticipé	1 580	1 426	3 907	3 528	15 763	14 270
<b>AUTRES CRÉDITS D'IMPÔT REMBOURSABLES</b>						
44 Allocation famille	8 635	27 891	20 198	66 390	74 063	249 512
45 Crédit d'impôt pour la solidarité	15 866	8 649	45 465	25 405	198 567	118 560

TABLEAU 9 (suite)

**Sommaire des statistiques fiscales par région administrative et par municipalité régionale de comté (MRC) et entité équivalente – 2020**

(nombre de contribuables, montants en milliers de dollars)

Composantes	Montérégie (16)					
	Acton		Beauharnois-Salaberry		Brome-Missisquoi	
	Nombre	Montant	Nombre	Montant	Nombre	Montant
1 Contribuables imposables	8 458		40 235		38 607	
2 Tous les contribuables	13 050		56 679		54 018	
<b>CALCUL DU REVENU TOTAL</b>						
3 Revenus d'emploi	8 182	298 986	36 741	1 522 084	33 609	1 489 164
4 Prestations d'assurance emploi et prestations d'assurance parentale	3 194	24 047	12 361	102 892	10 281	84 759
5 Revenus de retraite	4 951	94 480	22 319	548 463	22 072	630 402
6 Revenus de biens	5 653	32 111	22 680	136 394	23 001	357 267
7 Revenus nets d'entreprise et de profession	1 568	15 803	3 825	53 436	6 802	111 034
8 Autres revenus	6 402	43 752	26 468	203 414	24 292	205 811
<b>9 REVENU TOTAL</b>	<b>13 050</b>	<b>509 180</b>	<b>56 679</b>	<b>2 566 683</b>	<b>54 018</b>	<b>2 878 436</b>
<b>CALCUL DU REVENU NET ET DU REVENU IMPOSABLE</b>						
10 Déductions reliées à l'emploi	8 683	9 927	36 242	41 362	34 675	40 694
11 Déductions reliées à la retraite	4 238	17 957	20 752	112 307	18 005	122 179
12 Déductions reliées aux placements	289	774	1 312	4 543	3 492	16 819
13 Autres déductions	8 329	7 583	36 249	63 280	34 663	89 885
14 Total des déductions : calcul du revenu net	9 316	36 240	40 128	221 492	39 726	269 578
15 Revenu net	12 848	473 677	56 040	2 345 530	53 395	2 610 663
16 Prestation universelle pour la garde d'enfants et revenu d'un REEI					10	47
17 Total des déductions : calcul du revenu imposable	3 344	24 113	11 841	90 275	11 498	98 337
<b>18 REVENU IMPOSABLE</b>	<b>12 787</b>	<b>449 662</b>	<b>55 806</b>	<b>2 255 675</b>	<b>53 126</b>	<b>2 512 828</b>
<b>CALCUL DES CRÉDITS D'IMPÔT NON REMBOURSABLES</b>						
19 Montant personnel de base	13 049	202 459	56 667	878 968	53 961	837 381
20 Montant pour personnes à charge	50	179	220	706	257	874
21 Autres montants	7 284	23 415	32 923	112 611	28 564	100 118
22 Total des montants	13 049	226 054	56 667	992 285	53 961	938 374
23 Crédit d'impôt pour pompier volontaire	24	11	99	45	142	64
24 Crédit d'impôt pour prolongation de carrière	938	1 002	3 254	3 375	3 656	3 784
25 Crédit d'impôt pour nouveau diplômé travaillant dans une région ressource éloignée					11	23
26 Crédits d'impôt pour dons	1 718	175	8 311	736	9 477	2 392
<b>27 TOTAL DES CRÉDITS D'IMPÔT NON REMBOURSABLES</b>	<b>13 049</b>	<b>35 933</b>	<b>56 667</b>	<b>157 370</b>	<b>53 962</b>	<b>150 679</b>
<b>28 IMPÔT À PAYER</b>	<b>8 458</b>	<b>38 176</b>	<b>40 235</b>	<b>220 951</b>	<b>38 607</b>	<b>285 045</b>
<b>29 IMPÔT ET COTISATIONS À PAYER</b>	<b>11 017</b>	<b>44 252</b>	<b>48 537</b>	<b>248 772</b>	<b>46 796</b>	<b>315 978</b>
<b>CALCUL DU REMBOURSEMENT OU DU SOLDE À PAYER</b>						
30 Impôt du Québec retenu à la source	9 408	36 922	43 543	211 810	40 204	229 891
31 Crédit d'impôt pour frais de garde d'enfants	561	432	3 690	3 784	3 332	2 528
32 Crédits d'impôt relatifs à la prime au travail	599	444	1 958	1 290	1 945	1 377
33 Crédit d'impôt pour maintien à domicile des aînés	801	984	4 314	5 698	3 031	4 768
34 Remboursement de TVQ à un salarié ou à un membre d'une société de personnes	225	44	690	88	839	135
35 Crédit d'impôt Bouclier fiscal	330	59	1 593	262	1 279	208
36 Autres crédits d'impôt	837	527	3 244	2 007	3 081	1 811
37 Crédit d'impôt pour soutien aux aînés	1 334	297	4 954	1 057	4 000	873
38 Impôt payé par acomptes et autres crédits d'impôt	6 089	3 100	24 777	16 101	24 028	46 284
<b>39 IMPÔT PAYÉ ET AUTRES CRÉDITS D'IMPÔT</b>	<b>11 074</b>	<b>42 809</b>	<b>49 422</b>	<b>242 098</b>	<b>46 788</b>	<b>287 876</b>
40 Compensation financière pour maintien à domicile						
<b>41 SOLDE À PAYER</b>	<b>5 389</b>	<b>7 809</b>	<b>23 170</b>	<b>36 363</b>	<b>23 940</b>	<b>62 716</b>
<b>42 REMBOURSEMENT</b>	<b>6 639</b>	<b>-6 366</b>	<b>29 203</b>	<b>-29 689</b>	<b>26 660</b>	<b>-34 614</b>
43 Remboursement anticipé	338	307	1 982	1 742	1 392	1 246
<b>AUTRES CRÉDITS D'IMPÔT REMBOURSABLES</b>						
44 Allocation famille	1 714	7 111	7 436	26 151	6 726	24 412
45 Crédit d'impôt pour la solidarité	5 992	3 940	25 133	15 673	20 953	13 262

TABLEAU 9 (suite)

## Sommaire des statistiques fiscales par région administrative et par municipalité régionale de comté (MRC) et entité équivalente – 2020

(nombre de contribuables, montants en milliers de dollars)

Composantes	Montérégie (16)					
	La Haute-Yamaska		La Vallée-du-Richelieu		Le Haut-Richelieu	
	Nombre	Montant	Nombre	Montant	Nombre	Montant
1 Contribuables imposables	54 445		84 445		73 391	
2 Tous les contribuables	77 015		105 460		99 428	
<b>CALCUL DU REVENU TOTAL</b>						
3 Revenus d'emploi	49 667	2 043 237	76 712	4 298 047	67 536	3 022 887
4 Prestations d'assurance emploi et prestations d'assurance parentale	17 648	141 444	21 668	186 799	23 002	188 805
5 Revenus de retraite	29 959	734 638	32 514	1 029 925	35 417	899 049
6 Revenus de biens	32 475	256 185	45 761	470 509	37 602	361 483
7 Revenus nets d'entreprise et de profession	6 696	95 978	10 283	209 971	8 201	130 172
8 Autres revenus	35 985	267 760	41 523	335 491	44 631	342 138
<b>9 REVENU TOTAL</b>	<b>77 015</b>	<b>3 539 242</b>	<b>105 460</b>	<b>6 530 742</b>	<b>99 428</b>	<b>4 944 534</b>
<b>CALCUL DU REVENU NET ET DU REVENU IMPOSABLE</b>						
10 Déductions reliées à l'emploi	50 489	57 421	77 577	97 041	68 086	80 202
11 Déductions reliées à la retraite	27 742	162 125	51 079	402 820	40 084	247 563
12 Déductions reliées aux placements	2 846	8 698	4 857	19 626	3 123	12 040
13 Autres déductions	49 901	95 751	76 714	159 493	67 204	107 832
14 Total des déductions : calcul du revenu net	55 909	323 995	84 713	678 980	74 582	447 638
15 Revenu net	76 195	3 216 123	104 366	5 856 499	98 261	4 498 045
16 Prestation universelle pour la garde d'enfants et revenu d'un REEI	17	71	39	107	39	112
17 Total des déductions : calcul du revenu imposable	16 319	113 054	14 960	134 741	18 940	142 381
<b>18 REVENU IMPOSABLE</b>	<b>75 893</b>	<b>3 103 527</b>	<b>104 069</b>	<b>5 722 503</b>	<b>97 855</b>	<b>4 356 322</b>
<b>CALCUL DES CRÉDITS D'IMPÔT NON REMBOURSABLES</b>						
19 Montant personnel de base	77 006	1 194 694	105 413	1 636 164	99 416	1 542 747
20 Montant pour personnes à charge	283	995	814	2 774	487	1 642
21 Autres montants	43 275	148 204	52 179	173 508	55 011	184 816
22 Total des montants	77 006	1 343 894	105 415	1 812 445	99 416	1 729 205
23 Crédit d'impôt pour pompier volontaire	69	31	68	31	94	42
24 Crédit d'impôt pour prolongation de carrière	5 027	5 334	5 373	5 497	5 821	6 098
25 Crédit d'impôt pour nouveau diplômé travaillant dans une région ressource éloignée			21	49	15	32
26 Crédits d'impôt pour dons	12 103	1 604	23 016	2 972	16 471	2 276
<b>27 TOTAL DES CRÉDITS D'IMPÔT NON REMBOURSABLES</b>	<b>77 010</b>	<b>213 981</b>	<b>105 415</b>	<b>290 000</b>	<b>99 418</b>	<b>275 886</b>
<b>28 IMPÔT À PAYER</b>	<b>54 445</b>	<b>306 935</b>	<b>84 445</b>	<b>705 906</b>	<b>73 391</b>	<b>462 076</b>
<b>29 IMPÔT ET COTISATIONS À PAYER</b>	<b>66 373</b>	<b>344 834</b>	<b>93 970</b>	<b>761 526</b>	<b>86 596</b>	<b>510 790</b>
<b>CALCUL DU REMBOURSEMENT OU DU SOLDE À PAYER</b>						
30 Impôt du Québec retenu à la source	58 840	284 815	87 686	655 076	78 069	422 274
31 Crédit d'impôt pour frais de garde d'enfants	4 944	4 495	10 193	9 730	7 752	7 532
32 Crédits d'impôt relatifs à la prime au travail	2 608	1 768	2 221	1 371	3 067	2 011
33 Crédit d'impôt pour maintien à domicile des aînés	5 920	7 827	5 209	8 679	6 682	8 378
34 Remboursement de TVQ à un salarié ou à un membre d'une société de personnes	1 309	149	2 756	381	1 683	199
35 Crédit d'impôt Bouclier fiscal	1 883	306	2 283	327	2 405	373
36 Autres crédits d'impôt	4 754	2 604	6 277	3 191	6 025	3 645
37 Crédit d'impôt pour soutien aux aînés	6 615	1 437	4 739	992	7 060	1 522
38 Impôt payé par acomptes et autres crédits d'impôt	35 332	31 484	47 054	68 937	45 802	43 486
<b>39 IMPÔT PAYÉ ET AUTRES CRÉDITS D'IMPÔT</b>	<b>67 339</b>	<b>334 885</b>	<b>96 346</b>	<b>748 685</b>	<b>87 900</b>	<b>489 419</b>
40 Compensation financière pour maintien à domicile						
<b>41 SOLDE À PAYER</b>	<b>31 397</b>	<b>53 640</b>	<b>41 725</b>	<b>94 019</b>	<b>41 001</b>	<b>80 455</b>
<b>42 REMBOURSEMENT</b>	<b>40 291</b>	<b>-43 696</b>	<b>59 255</b>	<b>-81 178</b>	<b>52 226</b>	<b>-59 088</b>
43 Remboursement anticipé	3 019	2 617	3 445	3 209	3 579	3 165
<b>AUTRES CRÉDITS D'IMPÔT REMBOURSABLES</b>						
44 Allocation famille	10 454	38 531	17 768	51 001	14 320	48 248
45 Crédit d'impôt pour la solidarité	32 773	21 273	30 517	16 577	39 293	23 684

TABLEAU 9 (suite)

**Sommaire des statistiques fiscales par région administrative et par municipalité régionale de comté (MRC) et entité équivalente – 2020**

(nombre de contribuables, montants en milliers de dollars)

Composantes	Montérégie (16)					
	Le Haut-Saint-Laurent		Les Jardins-de-Napierville		Les Maskoutains	
	Nombre	Montant	Nombre	Montant	Nombre	Montant
1 Contribuables imposables	12 130		17 912		52 351	
2 Tous les contribuables	19 665		26 637		73 230	
<b>CALCUL DU REVENU TOTAL</b>						
3 Revenus d'emploi	11 424	427 957	19 757	797 032	48 608	2 028 263
4 Prestations d'assurance emploi et prestations d'assurance parentale	3 840	32 278	6 060	48 815	16 117	128 952
5 Revenus de retraite	7 579	166 688	7 363	158 681	26 198	619 297
6 Revenus de biens	7 144	72 007	10 381	89 210	32 490	252 153
7 Revenus nets d'entreprise et de profession	2 301	27 181	2 358	27 251	6 455	96 496
8 Autres revenus	9 336	77 105	11 860	82 549	33 661	238 345
<b>9 REVENU TOTAL</b>	<b>19 665</b>	<b>803 216</b>	<b>26 637</b>	<b>1 203 537</b>	<b>73 230</b>	<b>3 363 506</b>
<b>CALCUL DU REVENU NET ET DU REVENU IMPOSABLE</b>						
10 Déductions reliées à l'emploi	11 724	13 207	18 584	21 881	50 157	57 817
11 Déductions reliées à la retraite	5 787	28 520	9 533	53 881	28 035	153 973
12 Déductions reliées aux placements	641	2 493	652	2 829	2 543	7 788
13 Autres déductions	11 585	17 884	17 900	21 586	49 067	70 298
14 Total des déductions : calcul du revenu net	13 121	62 104	19 718	100 178	54 586	289 876
15 Revenu net	18 998	741 725	26 322	1 103 996	72 476	3 074 842
16 Prestation universelle pour la garde d'enfants et revenu d'un REEI					14	40
17 Total des déductions : calcul du revenu imposable	5 150	60 889	7 330	72 466	15 406	118 791
<b>18 REVENU IMPOSABLE</b>	<b>18 495</b>	<b>681 720</b>	<b>25 894</b>	<b>1 031 734</b>	<b>72 228</b>	<b>2 956 455</b>
<b>CALCUL DES CRÉDITS D'IMPÔT NON REMBOURSABLES</b>						
19 Montant personnel de base	19 639	304 759	26 362	409 120	73 219	1 136 074
20 Montant pour personnes à charge	110	403	112	389	334	1 117
21 Autres montants	10 506	33 772	12 251	36 241	41 394	138 702
22 Total des montants	19 639	338 934	26 362	445 750	73 220	1 275 893
23 Crédit d'impôt pour pompier volontaire	157	71	82	37	82	37
24 Crédit d'impôt pour prolongation de carrière	1 295	1 370	1 459	1 522	4 779	5 040
25 Crédit d'impôt pour nouveau diplômé travaillant dans une région ressource éloignée					13	33
26 Crédits d'impôt pour dons	2 477	506	3 521	289	12 784	1 512
<b>27 TOTAL DES CRÉDITS D'IMPÔT NON REMBOURSABLES</b>	<b>19 639</b>	<b>53 919</b>	<b>26 362</b>	<b>70 451</b>	<b>73 220</b>	<b>203 416</b>
<b>28 IMPÔT À PAYER</b>	<b>12 130</b>	<b>63 075</b>	<b>17 912</b>	<b>103 575</b>	<b>52 351</b>	<b>289 544</b>
<b>29 IMPÔT ET COTISATIONS À PAYER</b>	<b>15 576</b>	<b>72 184</b>	<b>21 110</b>	<b>115 191</b>	<b>62 876</b>	<b>325 958</b>
<b>CALCUL DU REMBOURSEMENT OU DU SOLDE À PAYER</b>						
30 Impôt du Québec retenu à la source	13 165	55 442	21 208	98 535	56 542	271 703
31 Crédit d'impôt pour frais de garde d'enfants	1 139	1 079	2 178	2 451	3 646	4 119
32 Crédits d'impôt relatifs à la prime au travail	831	613	824	554	2 420	1 659
33 Crédit d'impôt pour maintien à domicile des aînés	745	700	899	1 033	5 243	7 133
34 Remboursement de TVQ à un salarié ou à un membre d'une société de personnes	152	30	330	53	1 192	160
35 Crédit d'impôt Bouclier fiscal	547	92	652	109	1 619	274
36 Autres crédits d'impôt	1 047	726	1 435	864	4 785	2 413
37 Crédit d'impôt pour soutien aux aînés	1 706	374	1 542	343	5 814	1 254
38 Impôt payé par acomptes et autres crédits d'impôt	8 030	7 219	11 857	8 436	34 612	31 531
<b>39 IMPÔT PAYÉ ET AUTRES CRÉDITS D'IMPÔT</b>	<b>15 721</b>	<b>66 275</b>	<b>23 525</b>	<b>112 377</b>	<b>64 422</b>	<b>320 245</b>
40 Compensation financière pour maintien à domicile					76	63
<b>41 SOLDE À PAYER</b>	<b>8 189</b>	<b>15 269</b>	<b>10 090</b>	<b>17 192</b>	<b>28 964</b>	<b>47 786</b>
<b>42 REMBOURSEMENT</b>	<b>9 143</b>	<b>-9 360</b>	<b>14 911</b>	<b>-14 379</b>	<b>39 367</b>	<b>-42 136</b>
43 Remboursement anticipé	514	439	782	696	2 492	2 116
<b>AUTRES CRÉDITS D'IMPÔT REMBOURSABLES</b>						
44 Allocation famille	2 572	11 085	3 693	13 022	9 979	36 491
45 Crédit d'impôt pour la solidarité	8 970	5 576	8 895	5 266	30 756	19 191

TABLEAU 9 (suite)

## Sommaire des statistiques fiscales par région administrative et par municipalité régionale de comté (MRC) et entité équivalente – 2020

(nombre de contribuables, montants en milliers de dollars)

Composantes	Montérégie (16)					
	Longueuil		Marguerite-D'Youville		Pierre-De Saurel	
	Nombre	Montant	Nombre	Montant	Nombre	Montant
1 Contribuables imposables	261 029		51 713		30 087	
2 Tous les contribuables	351 836		64 660		44 349	
<b>CALCUL DU REVENU TOTAL</b>						
3 Revenus d'emploi	236 159	12 120 536	47 984	2 584 901	25 962	1 133 734
4 Prestations d'assurance emploi et prestations d'assurance parentale	64 965	605 500	14 115	119 507	8 406	69 086
5 Revenus de retraite	116 271	3 638 272	19 648	608 128	20 088	503 906
6 Revenus de biens	131 420	1 521 923	26 659	196 651	18 272	110 632
7 Revenus nets d'entreprise et de profession	32 725	699 944	5 169	96 418	2 936	44 270
8 Autres revenus	150 486	1 353 613	24 942	195 617	20 735	159 141
<b>9 REVENU TOTAL</b>	<b>351 836</b>	<b>19 939 788</b>	<b>64 660</b>	<b>3 801 223</b>	<b>44 349</b>	<b>2 020 769</b>
<b>CALCUL DU REVENU NET ET DU REVENU IMPOSABLE</b>						
10 Déductions reliées à l'emploi	237 877	284 300	48 134	59 591	25 838	28 235
11 Déductions reliées à la retraite	140 867	1 085 714	31 950	234 644	15 057	86 965
12 Déductions reliées aux placements	17 842	83 583	2 428	7 764	1 680	4 662
13 Autres déductions	237 809	511 059	47 567	89 816	26 655	56 384
14 Total des déductions : calcul du revenu net	265 495	1 964 656	52 204	391 815	29 899	176 245
15 Revenu net	345 102	18 020 340	63 984	3 409 787	43 801	1 845 279
16 Prestation universelle pour la garde d'enfants et revenu d'un REEI	140	449	26	62	10	38
17 Total des déductions : calcul du revenu imposable	59 531	473 038	8 824	69 761	9 964	71 301
<b>18 REVENU IMPOSABLE</b>	<b>343 403</b>	<b>17 550 943</b>	<b>63 814</b>	<b>3 340 409</b>	<b>43 653</b>	<b>1 774 268</b>
<b>CALCUL DES CRÉDITS D'IMPÔT NON REMBOURSABLES</b>						
19 Montant personnel de base	351 793	5 455 264	64 658	1 003 594	44 341	688 151
20 Montant pour personnes à charge	4 012	15 090	522	1 669	173	562
21 Autres montants	179 641	629 726	32 664	107 657	26 366	98 071
22 Total des montants	351 796	6 100 080	64 658	1 112 920	44 341	786 784
23 Crédit d'impôt pour pompier volontaire	31	14	76	34	25	11
24 Crédit d'impôt pour prolongation de carrière	17 449	17 783	3 257	3 349	2 628	2 708
25 Crédit d'impôt pour nouveau diplômé travaillant dans une région ressource éloignée	54	130				
26 Crédits d'impôt pour dons	73 109	15 536	13 423	1 329	7 661	593
<b>27 TOTAL DES CRÉDITS D'IMPÔT NON REMBOURSABLES</b>	<b>351 798</b>	<b>980 091</b>	<b>64 658</b>	<b>177 780</b>	<b>44 341</b>	<b>124 652</b>
<b>28 IMPÔT À PAYER</b>	<b>261 029</b>	<b>2 108 888</b>	<b>51 713</b>	<b>398 561</b>	<b>30 087</b>	<b>176 468</b>
<b>29 IMPÔT ET COTISATIONS À PAYER</b>	<b>299 604</b>	<b>2 287 158</b>	<b>57 487</b>	<b>427 845</b>	<b>37 430</b>	<b>198 313</b>
<b>CALCUL DU REMBOURSEMENT OU DU SOLDE À PAYER</b>						
30 Impôt du Québec retenu à la source	275 018	1 887 862	54 632	385 848	33 108	170 534
31 Crédit d'impôt pour frais de garde d'enfants	27 568	28 488	5 841	4 299	2 366	1 841
32 Crédits d'impôt relatifs à la prime au travail	10 603	7 156	1 438	873	1 296	865
33 Crédit d'impôt pour maintien à domicile des aînés	21 818	31 040	3 066	4 919	3 898	4 949
34 Remboursement de TVQ à un salarié ou à un membre d'une société de personnes	6 973	839	1 632	218	692	57
35 Crédit d'impôt Bouclier fiscal	8 662	1 434	1 364	175	965	165
36 Autres crédits d'impôt	20 008	11 472	3 851	1 989	2 494	1 656
37 Crédit d'impôt pour soutien aux aînés	20 476	4 380	2 900	619	4 332	940
38 Impôt payé par acomptes et autres crédits d'impôt	156 689	261 418	29 612	29 157	17 530	14 601
<b>39 IMPÔT PAYÉ ET AUTRES CRÉDITS D'IMPÔT</b>	<b>310 037</b>	<b>2 234 088</b>	<b>59 327</b>	<b>428 098</b>	<b>38 128</b>	<b>195 607</b>
40 Compensation financière pour maintien à domicile	63	36				
<b>41 SOLDE À PAYER</b>	<b>140 211</b>	<b>307 597</b>	<b>24 182</b>	<b>46 962</b>	<b>17 191</b>	<b>27 280</b>
<b>42 REMBOURSEMENT</b>	<b>186 627</b>	<b>-254 563</b>	<b>37 739</b>	<b>-47 217</b>	<b>23 375</b>	<b>-24 576</b>
43 Remboursement anticipé	10 850	10 299	2 183	2 063	1 592	1 401
<b>AUTRES CRÉDITS D'IMPÔT REMBOURSABLES</b>						
44 Allocation famille	48 691	160 939	10 800	31 985	4 941	16 951
45 Crédit d'impôt pour la solidarité	133 544	76 692	19 350	10 408	19 115	12 481

TABLEAU 9 (suite)

**Sommaire des statistiques fiscales par région administrative et par municipalité régionale de comté (MRC) et entité équivalente – 2020**

(nombre de contribuables, montants en milliers de dollars)

Composantes	Montérégie (16)					
	Roussillon		Rouville		Vaudreuil-Soulanges	
	Nombre	Montant	Nombre	Montant	Nombre	Montant
1 Contribuables imposables	112 539		22 882		98 661	
2 Tous les contribuables	150 082		31 036		128 001	
<b>CALCUL DU REVENU TOTAL</b>						
3 Revenus d'emploi	107 980	5 581 841	22 078	967 416	91 718	4 706 435
4 Prestations d'assurance emploi et prestations d'assurance parentale	31 035	273 554	7 368	59 028	26 460	233 732
5 Revenus de retraite	44 197	1 231 808	9 900	238 352	37 577	1 069 451
6 Revenus de biens	52 670	470 691	13 057	105 777	46 053	535 873
7 Revenus nets d'entreprise et de profession	11 881	214 303	2 926	37 938	12 696	226 167
8 Autres revenus	62 522	511 891	13 739	99 513	52 239	440 207
<b>9 REVENU TOTAL</b>	<b>150 082</b>	<b>8 284 088</b>	<b>31 036</b>	<b>1 508 023</b>	<b>128 001</b>	<b>7 211 864</b>
<b>CALCUL DU REVENU NET ET DU REVENU IMPOSABLE</b>						
10 Déductions reliées à l'emploi	106 903	132 093	22 244	26 297	93 517	117 423
11 Déductions reliées à la retraite	67 060	466 801	12 749	73 082	55 212	381 056
12 Déductions reliées aux placements	4 787	18 737	908	3 059	5 048	20 616
13 Autres déductions	104 519	186 705	21 686	33 818	91 891	161 307
14 Total des déductions : calcul du revenu net	115 579	804 336	23 909	136 255	101 711	680 401
15 Revenu net	147 390	7 481 466	30 701	1 372 352	125 648	6 534 641
16 Prestation universelle pour la garde d'enfants et revenu d'un REEI	53	194			49	131
17 Total des déductions : calcul du revenu imposable	25 339	260 241	6 098	57 398	18 491	154 018
<b>18 REVENU IMPOSABLE</b>	<b>145 185</b>	<b>7 224 174</b>	<b>30 507</b>	<b>1 315 259</b>	<b>125 205</b>	<b>6 381 529</b>
<b>CALCUL DES CRÉDITS D'IMPÔT NON REMBOURSABLES</b>						
19 Montant personnel de base	149 986	2 327 609	30 967	480 459	127 969	1 986 291
20 Montant pour personnes à charge	1 589	5 643	126	359	1 359	4 812
21 Autres montants	75 332	244 521	16 300	52 334	61 885	203 397
22 Total des montants	149 987	2 577 774	30 967	533 152	127 971	2 194 500
23 Crédit d'impôt pour pompier volontaire	46	21	68	31	231	104
24 Crédit d'impôt pour prolongation de carrière	7 282	7 434	1 970	2 024	6 783	6 864
25 Crédit d'impôt pour nouveau diplômé travaillant dans une région ressource éloignée	19	46			25	61
26 Crédits d'impôt pour dons	26 803	3 822	4 564	474	22 983	4 993
<b>27 TOTAL DES CRÉDITS D'IMPÔT NON REMBOURSABLES</b>	<b>149 986</b>	<b>410 930</b>	<b>30 967</b>	<b>84 858</b>	<b>127 971</b>	<b>351 758</b>
<b>28 IMPÔT À PAYER</b>	<b>112 539</b>	<b>848 379</b>	<b>22 882</b>	<b>136 185</b>	<b>98 661</b>	<b>756 370</b>
<b>29 IMPÔT ET COTISATIONS À PAYER</b>	<b>127 419</b>	<b>914 200</b>	<b>26 823</b>	<b>151 279</b>	<b>111 647</b>	<b>815 843</b>
<b>CALCUL DU REMBOURSEMENT OU DU SOLDE À PAYER</b>						
30 Impôt du Québec retenu à la source	120 021	804 182	24 881	129 736	101 370	672 517
31 Crédit d'impôt pour frais de garde d'enfants	13 839	14 147	2 667	2 243	9 725	8 029
32 Crédits d'impôt relatifs à la prime au travail	4 047	2 645	985	679	3 841	2 487
33 Crédit d'impôt pour maintien à domicile des aînés	7 007	8 432	1 608	2 686	5 195	7 530
34 Remboursement de TVQ à un salarié ou à un membre d'une société de personnes	2 964	407	523	72	2 038	363
35 Crédit d'impôt Bouclier fiscal	3 632	550	799	115	2 932	434
36 Autres crédits d'impôt	9 117	4 856	1 928	1 056	7 256	4 157
37 Crédit d'impôt pour soutien aux aînés	7 631	1 633	2 025	433	5 780	1 232
38 Impôt payé par acomptes et autres crédits d'impôt	66 814	66 852	14 581	11 088	58 510	77 851
<b>39 IMPÔT PAYÉ ET AUTRES CRÉDITS D'IMPÔT</b>	<b>132 766</b>	<b>903 705</b>	<b>27 756</b>	<b>148 108</b>	<b>113 437</b>	<b>774 600</b>
40 Compensation financière pour maintien à domicile	13	6			31	17
<b>41 SOLDE À PAYER</b>	<b>56 709</b>	<b>110 529</b>	<b>12 469</b>	<b>21 811</b>	<b>53 564</b>	<b>124 750</b>
<b>42 REMBOURSEMENT</b>	<b>82 643</b>	<b>-100 040</b>	<b>16 918</b>	<b>-18 640</b>	<b>67 166</b>	<b>-83 524</b>
43 Remboursement anticipé	5 215	4 779	1 112	995	3 998	3 608
<b>AUTRES CRÉDITS D'IMPÔT REMBOURSABLES</b>						
44 Allocation famille	25 268	82 664	4 801	16 384	20 710	67 137
45 Crédit d'impôt pour la solidarité	50 941	28 142	11 301	6 717	41 024	22 637

TABLEAU 9 (suite)

**Sommaire des statistiques fiscales par région administrative et par municipalité régionale de comté (MRC) et entité équivalente – 2020**

(nombre de contribuables, montants en milliers de dollars)

Composantes	Montérégie (16)		Centre-du-Québec (17)			
	Ensemble		Arthabaska		Bécancour	
	Nombre	Montant	Nombre	Montant	Nombre	Montant
1 Contribuables imposables	958 885		42 176		11 963	
2 Tous les contribuables	1 295 146		61 401		17 517	
<b>CALCUL DU REVENU TOTAL</b>						
3 Revenus d'emploi	884 117	43 022 522	39 031	1 582 052	11 067	466 333
4 Prestations d'assurance emploi et prestations d'assurance parentale	266 520	2 299 199	14 213	112 244	3 770	31 325
5 Revenus de retraite	436 053	12 171 538	24 109	557 514	7 147	175 373
6 Revenus de biens	505 318	4 968 865	26 721	202 798	8 552	59 519
7 Revenus nets d'entreprise et de profession	116 822	2 086 363	5 881	67 226	1 837	18 115
8 Autres revenus	558 821	4 556 345	29 027	209 066	7 995	58 658
<b>9 REVENU TOTAL</b>	<b>1 295 146</b>	<b>69 104 832</b>	<b>61 401</b>	<b>2 730 899</b>	<b>17 517</b>	<b>809 323</b>
<b>CALCUL DU REVENU NET ET DU REVENU IMPOSABLE</b>						
10 Déductions reliées à l'emploi	890 730	1 067 490	40 388	45 465	11 241	13 000
11 Déductions reliées à la retraite	528 150	3 629 587	21 884	121 637	6 248	38 350
12 Déductions reliées aux placements	52 448	214 030	2 221	7 308	532	1 747
13 Autres déductions	881 739	1 672 681	39 429	68 903	11 053	23 244
14 Total des déductions : calcul du revenu net	980 596	6 583 789	44 356	243 313	12 416	76 341
15 Revenu net	1 275 527	62 584 966	60 836	2 488 652	17 306	733 631
16 Prestation universelle pour la garde d'enfants et revenu d'un REEI	434	1 432	11	73		
17 Total des déductions : calcul du revenu imposable	233 035	1 940 804	14 798	111 964	4 302	38 773
<b>18 REVENU IMPOSABLE</b>	<b>1 267 920</b>	<b>60 657 008</b>	<b>60 623</b>	<b>2 377 125</b>	<b>17 201</b>	<b>695 093</b>
<b>CALCUL DES CRÉDITS D'IMPÔT NON REMBOURSABLES</b>						
19 Montant personnel de base	1 294 446	20 083 735	61 383	952 462	17 514	271 795
20 Montant pour personnes à charge	10 448	37 215	266	896	81	233
21 Autres montants	675 575	2 287 093	34 783	117 756	9 741	32 807
22 Total des montants	1 294 455	22 408 043	61 383	1 071 113	17 514	304 836
23 Crédit d'impôt pour pompier volontaire	1 294	582	63	28	74	33
24 Crédit d'impôt pour prolongation de carrière	70 971	73 182	3 796	4 014	1 048	1 105
25 Crédit d'impôt pour nouveau diplômé travaillant dans une région ressource éloignée	199	471	14	28		
26 Crédits d'impôt pour dons	238 421	39 207	10 847	1 715	3 074	247
<b>27 TOTAL DES CRÉDITS D'IMPÔT NON REMBOURSABLES</b>	<b>1 294 463</b>	<b>3 581 707</b>	<b>61 383</b>	<b>170 595</b>	<b>17 514</b>	<b>48 475</b>
<b>28 IMPÔT À PAYER</b>	<b>958 885</b>	<b>6 900 134</b>	<b>42 176</b>	<b>227 931</b>	<b>11 963</b>	<b>68 731</b>
<b>29 IMPÔT ET COTISATIONS À PAYER</b>	<b>1 113 261</b>	<b>7 534 125</b>	<b>52 773</b>	<b>259 351</b>	<b>15 009</b>	<b>77 652</b>
<b>CALCUL DU REMBOURSEMENT OU DU SOLDE À PAYER</b>						
30 Impôt du Québec retenu à la source	1 017 695	6 317 149	46 065	217 450	13 146	65 991
31 Crédit d'impôt pour frais de garde d'enfants	99 441	95 199	4 994	4 097	1 319	1 040
32 Crédits d'impôt relatifs à la prime au travail	38 683	25 791	2 129	1 568	587	444
33 Crédit d'impôt pour maintien à domicile des aînés	75 436	104 757	5 228	7 819	1 205	1 910
34 Remboursement de TVQ à un salarié ou à un membre d'une société de personnes	23 998	3 194	1 260	166	396	48
35 Crédit d'impôt Bouclier fiscal	30 945	4 883	1 523	234	466	72
36 Autres crédits d'impôt	76 139	42 974	4 665	2 281	1 045	599
37 Crédit d'impôt pour soutien aux aînés	80 908	17 386	5 927	1 327	1 660	372
38 Impôt payé par acomptes et autres crédits d'impôt	581 317	717 544	28 263	21 990	7 756	6 422
<b>39 IMPÔT PAYÉ ET AUTRES CRÉDITS D'IMPÔT</b>	<b>1 143 988</b>	<b>7 328 877</b>	<b>53 836</b>	<b>256 931</b>	<b>15 312</b>	<b>76 897</b>
40 Compensation financière pour maintien à domicile	196	134	39	17		
<b>41 SOLDE À PAYER</b>	<b>518 191</b>	<b>1 054 178</b>	<b>24 320</b>	<b>38 120</b>	<b>6 929</b>	<b>11 547</b>
<b>42 REMBOURSEMENT</b>	<b>692 163</b>	<b>-849 065</b>	<b>32 958</b>	<b>-35 716</b>	<b>9 426</b>	<b>-10 792</b>
43 Remboursement anticipé	42 493	38 682	1 978	1 630	575	501
<b>AUTRES CRÉDITS D'IMPÔT REMBOURSABLES</b>						
44 Allocation famille	189 873	632 113	8 208	29 989	2 229	8 197
45 Crédit d'impôt pour la solidarité	478 557	281 517	26 576	17 808	7 467	4 832



TABLEAU 9 (suite)

**Sommaire des statistiques fiscales par région administrative et par municipalité régionale de comté (MRC) et entité équivalente – 2020**

(nombre de contribuables, montants en milliers de dollars)

Composantes	Centre-du-Québec (17)					
	Drummond		L'Érable		Nicolet-Yamaska	
	Nombre	Montant	Nombre	Montant	Nombre	Montant
1 Contribuables imposables	60 828		13 360		13 267	
2 Tous les contribuables	88 027		20 092		19 876	
<b>CALCUL DU REVENU TOTAL</b>						
3 Revenus d'emploi	57 418	2 355 051	12 825	472 475	12 425	484 244
4 Prestations d'assurance emploi et prestations d'assurance parentale	21 582	168 786	4 991	37 468	4 530	37 378
5 Revenus de retraite	32 378	717 851	7 788	155 445	8 030	174 665
6 Revenus de biens	34 742	269 268	9 509	64 227	9 115	62 884
7 Revenus nets d'entreprise et de profession	6 972	93 178	2 565	21 874	1 889	22 175
8 Autres revenus	42 342	304 429	9 541	62 040	9 087	65 357
<b>9 REVENU TOTAL</b>	<b>88 027</b>	<b>3 908 562</b>	<b>20 092</b>	<b>813 529</b>	<b>19 876</b>	<b>846 704</b>
<b>CALCUL DU REVENU NET ET DU REVENU IMPOSABLE</b>						
10 Déductions reliées à l'emploi	58 930	68 313	13 491	14 901	12 870	14 716
11 Déductions reliées à la retraite	31 575	177 342	6 583	31 643	6 724	34 724
12 Déductions reliées aux placements	2 167	7 766	639	1 461	555	1 753
13 Autres déductions	57 536	83 265	12 953	15 066	12 588	17 833
14 Total des déductions : calcul du revenu net	63 987	336 685	14 601	63 072	14 062	69 026
15 Revenu net	87 014	3 573 112	19 878	753 566	19 644	778 196
16 Prestation universelle pour la garde d'enfants et revenu d'un REEI	22	90				
17 Total des déductions : calcul du revenu imposable	20 296	147 070	5 439	43 748	4 895	44 493
<b>18 REVENU IMPOSABLE</b>	<b>86 635</b>	<b>3 426 754</b>	<b>19 774</b>	<b>709 961</b>	<b>19 528</b>	<b>733 848</b>
<b>CALCUL DES CRÉDITS D'IMPÔT NON REMBOURSABLES</b>						
19 Montant personnel de base	87 992	1 364 673	20 066	311 103	19 869	308 297
20 Montant pour personnes à charge	365	1 165	64	204	80	278
21 Autres montants	49 473	158 611	11 150	37 473	11 169	38 275
22 Total des montants	87 991	1 524 449	20 066	348 779	19 869	346 850
23 Crédit d'impôt pour pompier volontaire	72	32	14	6	54	24
24 Crédit d'impôt pour prolongation de carrière	5 231	5 637	1 353	1 491	1 357	1 450
25 Crédit d'impôt pour nouveau diplômé travaillant dans une région ressource éloignée	14	31				
26 Crédits d'impôt pour dons	15 410	2 179	3 313	279	3 393	468
<b>27 TOTAL DES CRÉDITS D'IMPÔT NON REMBOURSABLES</b>	<b>87 991</b>	<b>242 548</b>	<b>20 066</b>	<b>55 376</b>	<b>19 869</b>	<b>55 358</b>
<b>28 IMPÔT À PAYER</b>	<b>60 828</b>	<b>330 526</b>	<b>13 360</b>	<b>61 639</b>	<b>13 267</b>	<b>67 031</b>
<b>29 IMPÔT ET COTISATIONS À PAYER</b>	<b>74 739</b>	<b>372 068</b>	<b>17 157</b>	<b>71 301</b>	<b>16 705</b>	<b>76 963</b>
<b>CALCUL DU REMBOURSEMENT OU DU SOLDE À PAYER</b>						
30 Impôt du Québec retenu à la source	67 328	318 462	14 723	59 062	14 561	64 273
31 Crédit d'impôt pour frais de garde d'enfants	6 963	5 893	1 516	944	1 393	1 049
32 Crédits d'impôt relatifs à la prime au travail	3 066	2 117	695	542	748	555
33 Crédit d'impôt pour maintien à domicile des aînés	6 515	8 415	1 403	1 505	1 439	3 168
34 Remboursement de TVQ à un salarié ou à un membre d'une société de personnes	1 670	224	334	42	328	49
35 Crédit d'impôt Bouclier fiscal	2 339	357	434	64	486	76
36 Autres crédits d'impôt	5 857	3 028	1 394	769	1 208	783
37 Crédit d'impôt pour soutien aux aînés	7 702	1 721	2 093	477	1 985	436
38 Impôt payé par acomptes et autres crédits d'impôt	41 975	30 418	9 550	5 810	9 171	6 010
<b>39 IMPÔT PAYÉ ET AUTRES CRÉDITS D'IMPÔT</b>	<b>76 874</b>	<b>370 636</b>	<b>17 464</b>	<b>69 215</b>	<b>17 198</b>	<b>76 399</b>
40 Compensation financière pour maintien à domicile						
<b>41 SOLDE À PAYER</b>	<b>34 121</b>	<b>52 821</b>	<b>8 267</b>	<b>12 297</b>	<b>7 904</b>	<b>12 627</b>
<b>42 REMBOURSEMENT</b>	<b>47 247</b>	<b>-51 391</b>	<b>10 443</b>	<b>-10 212</b>	<b>10 493</b>	<b>-12 064</b>
43 Remboursement anticipé	2 872	2 489	587	471	773	654
<b>AUTRES CRÉDITS D'IMPÔT REMBOURSABLES</b>						
44 Allocation famille	12 376	45 183	2 514	9 999	2 482	9 557
45 Crédit d'impôt pour la solidarité	38 495	25 035	8 707	5 799	8 729	5 595

TABLEAU 9 (fin)

**Sommaire des statistiques fiscales par région administrative et par municipalité régionale de comté (MRC) et entité équivalente – 2020**

(nombre de contribuables, montants en milliers de dollars)

Composantes	Centre-du-Québec (17)		Indéterminé		Total	
	Ensemble		Ensemble		Ensemble	
	Nombre	Montant	Nombre	Montant	Nombre	Montant
1 Contribuables imposables	141 594		19 492		4 917 830	
2 Tous les contribuables	206 913		29 048		6 892 733	
<b>CALCUL DU REVENU TOTAL</b>						
3 Revenus d'emploi	132 766	5 360 154	14 877	1 029 466	4 580 908	213 699 147
4 Prestations d'assurance emploi et prestations d'assurance parentale	49 086	387 201	3 176	29 988	1 448 670	12 919 454
5 Revenus de retraite	79 452	1 780 846	6 500	248 664	2 337 383	62 252 056
6 Revenus de biens	88 639	658 697	12 162	680 188	2 657 555	27 008 169
7 Revenus nets d'entreprise et de profession	19 144	222 569	6 886	2 362 292	654 955	13 888 833
8 Autres revenus	97 992	699 550	9 167	140 970	3 108 834	26 124 873
<b>9 REVENU TOTAL</b>	<b>206 913</b>	<b>9 109 017</b>	<b>29 048</b>	<b>4 491 570</b>	<b>6 892 733</b>	<b>355 892 532</b>
<b>CALCUL DU REVENU NET ET DU REVENU IMPOSABLE</b>						
10 Déductions reliées à l'emploi	136 920	156 395	17 519	21 649	4 656 617	5 470 459
11 Déductions reliées à la retraite	73 014	403 695	8 606	142 112	2 652 825	17 953 207
12 Déductions reliées aux placements	6 114	20 035	3 871	56 542	255 783	1 252 964
13 Autres déductions	133 559	208 311	17 759	119 074	4 591 264	8 258 393
14 Total des déductions : calcul du revenu net	149 422	788 437	20 065	339 377	5 119 479	32 935 023
15 Revenu net	204 678	8 327 156	26 015	4 155 493	6 775 764	323 184 185
16 Prestation universelle pour la garde d'enfants et revenu d'un REEI	37	176	10	53	2 486	7 415
17 Total des déductions : calcul du revenu imposable	49 730	386 047	5 209	97 592	1 367 464	11 788 861
<b>18 REVENU IMPOSABLE</b>	<b>203 761</b>	<b>7 942 780</b>	<b>25 478</b>	<b>4 059 195</b>	<b>6 724 607</b>	<b>311 481 094</b>
<b>CALCUL DES CRÉDITS D'IMPÔT NON REMBOURSABLES</b>						
19 Montant personnel de base	206 824	3 208 330	25 139	372 352	6 886 789	106 790 944
20 Montant pour personnes à charge	856	2 775	669	3 733	58 911	215 336
21 Autres montants	116 316	384 922	8 203	34 133	3 615 396	12 067 646
22 Total des montants	206 823	3 596 028	25 267	410 218	6 886 969	119 073 926
23 Crédit d'impôt pour pompier volontaire	277	125			6 444	2 900
24 Crédit d'impôt pour prolongation de carrière	12 785	13 698	474	500	373 515	390 158
25 Crédit d'impôt pour nouveau diplômé travaillant dans une région ressource éloignée	50	113	36	78	24 201	55 607
26 Crédits d'impôt pour dons	36 037	4 888	6 884	14 063	1 264 967	301 640
<b>27 TOTAL DES CRÉDITS D'IMPÔT NON REMBOURSABLES</b>	<b>206 823</b>	<b>572 352</b>	<b>25 428</b>	<b>78 474</b>	<b>6 887 215</b>	<b>19 174 860</b>
<b>28 IMPÔT À PAYER</b>	<b>141 594</b>	<b>755 858</b>	<b>19 492</b>	<b>253 767</b>	<b>4 917 830</b>	<b>34 465 323</b>
<b>29 IMPÔT ET COTISATIONS À PAYER</b>	<b>176 383</b>	<b>857 334</b>	<b>22 354</b>	<b>261 394</b>	<b>5 808 721</b>	<b>37 801 556</b>
<b>CALCUL DU REMBOURSEMENT OU DU SOLDE À PAYER</b>						
30 Impôt du Québec retenu à la source	155 823	725 237	13 271	115 068	5 234 082	30 413 291
31 Crédit d'impôt pour frais de garde d'enfants	16 185	13 022	967	960	491 850	501 259
32 Crédits d'impôt relatifs à la prime au travail	7 225	5 227	415	280	216 214	146 478
33 Crédit d'impôt pour maintien à domicile des aînés	15 790	22 817	646	1 337	405 442	573 290
34 Remboursement de TVQ à un salarié ou à un membre d'une société de personnes	3 988	530	174	22	125 096	16 542
35 Crédit d'impôt Bouclier fiscal	5 248	803	288	53	166 581	27 040
36 Autres crédits d'impôt	14 169	7 459	575	303	413 846	237 913
37 Crédit d'impôt pour soutien aux aînés	19 367	4 333	945	194	479 751	104 085
38 Impôt payé par acomptes et autres crédits d'impôt	96 715	70 649	12 887	102 645	3 152 813	4 365 566
<b>39 IMPÔT PAYÉ ET AUTRES CRÉDITS D'IMPÔT</b>	<b>180 684</b>	<b>850 078</b>	<b>20 842</b>	<b>220 863</b>	<b>6 005 733</b>	<b>36 385 464</b>
40 Compensation financière pour maintien à domicile	41	20			1 077	622
<b>41 SOLDE À PAYER</b>	<b>81 541</b>	<b>127 411</b>	<b>12 488</b>	<b>69 727</b>	<b>2 769 896</b>	<b>5 807 641</b>
<b>42 REMBOURSEMENT</b>	<b>110 567</b>	<b>-120 175</b>	<b>12 300</b>	<b>-29 197</b>	<b>3 593 043</b>	<b>-4 392 171</b>
43 Remboursement anticipé	6 785	5 746	566	486	222 700	199 384
<b>AUTRES CRÉDITS D'IMPÔT REMBOURSABLES</b>						
44 Allocation famille	27 809	102 926	1 430	4 647	933 047	3 239 319
45 Crédit d'impôt pour la solidarité	89 974	59 069	5 364	2 863	2 772 873	1 673 530

TABLEAU 10

## Sommaire des statistiques fiscales par circonscription électorale – 2020

(nombre de contribuables, montants en milliers de dollars)

Composantes	Abitibi-Est		Abitibi-Ouest		Acadie	
	Nombre	Montant	Nombre	Montant	Nombre	Montant
1 Contribuables imposables	24 814		25 062		39 423	
2 Tous les contribuables	35 457		36 981		63 792	
<b>CALCUL DU REVENU TOTAL</b>						
3 Revenus d'emploi	24 489	1 310 810	24 441	1 182 358	39 401	1 612 628
4 Prestations d'assurance emploi et prestations d'assurance parentale	9 180	76 781	9 173	75 942	12 148	122 647
5 Revenus de retraite	12 434	277 553	14 072	312 193	16 683	380 769
6 Revenus de biens	12 440	92 335	15 899	84 171	19 607	194 769
7 Revenus nets d'entreprise et de profession	1 959	43 409	2 569	39 950	6 690	96 208
8 Autres revenus	15 735	130 262	16 411	128 913	33 009	303 710
<b>9 REVENU TOTAL</b>	<b>35 457</b>	<b>1 931 151</b>	<b>36 981</b>	<b>1 823 526</b>	<b>63 792</b>	<b>2 710 732</b>
<b>CALCUL DU REVENU NET ET DU REVENU IMPOSABLE</b>						
10 Déductions reliées à l'emploi	24 436	27 614	24 948	27 521	41 602	44 951
11 Déductions reliées à la retraite	14 030	95 183	14 015	82 221	18 839	129 958
12 Déductions reliées aux placements	951	3 967	810	2 627	2 097	10 259
13 Autres déductions	23 557	44 307	23 763	40 741	39 991	44 546
14 Total des déductions : calcul du revenu net	26 173	171 072	26 738	153 110	45 154	229 714
15 Revenu net	34 935	1 760 410	36 443	1 671 002	61 541	2 482 827
16 Prestation universelle pour la garde d'enfants et revenu d'un REEI			11	37	15	53
17 Total des déductions : calcul du revenu imposable	8 109	84 286	8 735	78 758	14 594	111 214
<b>18 REVENU IMPOSABLE</b>	<b>34 333</b>	<b>1 676 415</b>	<b>36 086</b>	<b>1 592 589</b>	<b>60 775</b>	<b>2 372 379</b>
<b>CALCUL DES CRÉDITS D'IMPÔT NON REMBOURSABLES</b>						
19 Montant personnel de base	35 457	550 292	36 977	573 877	63 771	987 783
20 Montant pour personnes à charge	120	356	169	484	1 073	4 110
21 Autres montants	17 418	51 138	19 248	60 815	30 734	99 662
22 Total des montants	35 457	601 785	36 977	635 176	63 773	1 091 556
23 Crédit d'impôt pour pompier volontaire	47	21	202	91		
24 Crédit d'impôt pour prolongation de carrière	2 222	2 371	2 475	2 684	2 685	2 758
25 Crédit d'impôt pour nouveau diplômé travaillant dans une région ressource éloignée	1 348	3 214	1 253	2 945		
26 Crédits d'impôt pour dons	5 074	434	5 454	536	10 653	2 449
<b>27 TOTAL DES CRÉDITS D'IMPÔT NON REMBOURSABLES</b>	<b>35 457</b>	<b>98 472</b>	<b>36 978</b>	<b>103 920</b>	<b>63 773</b>	<b>173 879</b>
<b>28 IMPÔT À PAYER</b>	<b>24 814</b>	<b>197 365</b>	<b>25 062</b>	<b>171 315</b>	<b>39 423</b>	<b>246 849</b>
<b>29 IMPÔT ET COTISATIONS À PAYER</b>	<b>29 699</b>	<b>211 976</b>	<b>31 011</b>	<b>186 972</b>	<b>48 440</b>	<b>276 435</b>
<b>CALCUL DU REMBOUSEMENT OU DU SOLDE À PAYER</b>						
30 Impôt du Québec retenu à la source	27 476	188 282	27 940	165 695	42 796	217 165
31 Crédit d'impôt pour frais de garde d'enfants	2 345	1 267	2 905	1 511	5 237	5 921
32 Crédits d'impôt relatifs à la prime au travail	874	520	1 036	730	3 059	2 325
33 Crédit d'impôt pour maintien à domicile des aînés	1 862	3 028	1 726	2 612	3 393	5 052
34 Remboursement de TVQ à un salarié ou à un membre d'une société de personnes	841	120	695	100	803	92
35 Crédit d'impôt Bouclier fiscal	732	97	936	127	2 253	423
36 Autres crédits d'impôt	1 494	909	1 891	1 067	3 918	2 538
37 Crédit d'impôt pour soutien aux aînés	2 762	601	3 276	745	5 079	1 157
38 Impôt payé par acomptes et autres crédits d'impôt	16 045	18 181	17 174	17 615	29 029	32 987
<b>39 IMPÔT PAYÉ ET AUTRES CRÉDITS D'IMPÔT</b>	<b>31 035</b>	<b>213 005</b>	<b>32 135</b>	<b>190 202</b>	<b>52 183</b>	<b>267 660</b>
40 Compensation financière pour maintien à domicile						
<b>41 SOLDE À PAYER</b>	<b>13 464</b>	<b>23 104</b>	<b>14 098</b>	<b>20 927</b>	<b>25 172</b>	<b>46 774</b>
<b>42 REMBOUSEMENT</b>	<b>19 215</b>	<b>-24 137</b>	<b>20 029</b>	<b>-24 157</b>	<b>30 762</b>	<b>-38 003</b>
43 Remboursement anticipé	1 279	1 178	1 200	1 071	1 597	1 410
<b>AUTRES CRÉDITS D'IMPÔT REMBOURSABLES</b>						
44 Allocation famille	5 096	17 471	5 085	17 613	9 041	37 985
45 Crédit d'impôt pour la solidarité	13 065	8 156	13 773	8 849	30 683	19 444

TABLEAU 10 (suite)

**Sommaire des statistiques fiscales par circonscription électorale – 2020**

(nombre de contribuables, montants en milliers de dollars)

Composantes	Anjou-Louis-Riel		Argenteuil		Arthabaska	
	Nombre	Montant	Nombre	Montant	Nombre	Montant
1 Contribuables imposables	35 710		36 561		44 884	
2 Tous les contribuables	50 812		51 348		65 866	
<b>CALCUL DU REVENU TOTAL</b>						
3 Revenus d'emploi	32 346	1 361 268	32 606	1 417 091	41 423	1 626 868
4 Prestations d'assurance emploi et prestations d'assurance parentale	9 333	87 638	11 685	98 943	15 485	120 026
5 Revenus de retraite	17 466	474 834	19 534	490 437	26 351	595 327
6 Revenus de biens	18 700	165 459	18 047	225 556	28 983	214 393
7 Revenus nets d'entreprise et de profession	4 301	57 011	5 488	81 406	6 564	73 761
8 Autres revenus	23 733	202 637	24 265	209 423	31 381	217 159
<b>9 REVENU TOTAL</b>	<b>50 812</b>	<b>2 348 847</b>	<b>51 348</b>	<b>2 522 857</b>	<b>65 866</b>	<b>2 847 534</b>
<b>CALCUL DU REVENU NET ET DU REVENU IMPOSABLE</b>						
10 Déductions reliées à l'emploi	32 465	36 778	33 661	38 942	43 039	48 071
11 Déductions reliées à la retraite	18 302	118 451	17 776	110 906	22 950	123 619
12 Déductions reliées aux placements	1 825	6 686	1 818	7 307	2 396	7 213
13 Autres déductions	32 323	50 081	33 166	60 708	42 004	67 667
14 Total des déductions : calcul du revenu net	36 177	211 997	37 377	217 864	47 303	246 570
15 Revenu net	49 607	2 139 170	50 487	2 306 332	65 282	2 604 777
16 Prestation universelle pour la garde d'enfants et revenu d'un REEI	20	69	15	55		
17 Total des déductions : calcul du revenu imposable	10 188	74 304	10 038	79 879	16 524	120 811
<b>18 REVENU IMPOSABLE</b>	<b>49 260</b>	<b>2 066 469</b>	<b>50 227</b>	<b>2 226 980</b>	<b>65 034</b>	<b>2 484 419</b>
<b>CALCUL DES CRÉDITS D'IMPÔT NON REMBOURSABLES</b>						
19 Montant personnel de base	50 808	787 801	51 342	796 426	65 827	1 021 101
20 Montant pour personnes à charge	684	2 479	263	927	249	837
21 Autres montants	28 234	97 038	27 129	87 403	37 673	129 940
22 Total des montants	50 808	887 318	51 343	884 757	65 827	1 151 878
23 Crédit d'impôt pour pompier volontaire			124	56	26	12
24 Crédit d'impôt pour prolongation de carrière	2 450	2 520	3 258	3 395	4 173	4 478
25 Crédit d'impôt pour nouveau diplômé travaillant dans une région ressource éloignée			14	32	18	36
26 Crédits d'impôt pour dons	9 617	1 697	7 010	2 205	11 513	1 526
<b>27 TOTAL DES CRÉDITS D'IMPÔT NON REMBOURSABLES</b>	<b>50 809</b>	<b>141 525</b>	<b>51 344</b>	<b>142 031</b>	<b>65 827</b>	<b>183 276</b>
<b>28 IMPÔT À PAYER</b>	<b>35 710</b>	<b>212 772</b>	<b>36 561</b>	<b>240 271</b>	<b>44 884</b>	<b>230 510</b>
<b>29 IMPÔT ET COTISATIONS À PAYER</b>	<b>42 244</b>	<b>236 297</b>	<b>44 230</b>	<b>264 650</b>	<b>56 647</b>	<b>264 668</b>
<b>CALCUL DU REMBOURSEMENT OU DU SOLDE À PAYER</b>						
30 Impôt du Québec retenu à la source	38 215	194 114	37 735	200 866	49 128	218 457
31 Crédit d'impôt pour frais de garde d'enfants	3 675	4 154	3 670	2 686	5 221	3 960
32 Crédits d'impôt relatifs à la prime au travail	1 827	1 334	1 864	1 250	2 190	1 601
33 Crédit d'impôt pour maintien à domicile des aînés	3 596	3 336	2 046	1 446	5 942	8 470
34 Remboursement de TVQ à un salarié ou à un membre d'une société de personnes	720	82	666	101	1 301	160
35 Crédit d'impôt Bouclier fiscal	1 456	256	1 291	214	1 539	231
36 Autres crédits d'impôt	3 384	1 956	2 734	1 679	4 941	2 430
37 Crédit d'impôt pour soutien aux aînés	3 819	802	3 538	771	6 771	1 517
38 Impôt payé par acomptes et autres crédits d'impôt	22 868	24 071	22 696	28 399	30 464	23 421
<b>39 IMPÔT PAYÉ ET AUTRES CRÉDITS D'IMPÔT</b>	<b>44 015</b>	<b>230 105</b>	<b>43 779</b>	<b>237 414</b>	<b>57 834</b>	<b>260 248</b>
40 Compensation financière pour maintien à domicile					36	15
<b>41 SOLDE À PAYER</b>	<b>20 730</b>	<b>36 704</b>	<b>23 411</b>	<b>54 074</b>	<b>26 371</b>	<b>41 007</b>
<b>42 REMBOURSEMENT</b>	<b>25 870</b>	<b>-30 512</b>	<b>24 057</b>	<b>-26 837</b>	<b>35 128</b>	<b>-36 601</b>
43 Remboursement anticipé	1 458	1 319	1 306	1 261	2 102	1 736
<b>AUTRES CRÉDITS D'IMPÔT REMBOURSABLES</b>						
44 Allocation famille	6 904	27 208	6 786	23 972	8 581	31 776
45 Crédit d'impôt pour la solidarité	23 169	14 173	20 300	12 571	28 946	19 488

TABLEAU 10 (suite)

**Sommaire des statistiques fiscales par circonscription électorale – 2020**

(nombre de contribuables, montants en milliers de dollars)

Composantes	Beauce-Nord		Beauce-Sud		Beauharnois	
	Nombre	Montant	Nombre	Montant	Nombre	Montant
1 Contribuables imposables	33 717		36 322		36 054	
2 Tous les contribuables	46 026		52 755		51 104	
<b>CALCUL DU REVENU TOTAL</b>						
3 Revenus d'emploi	32 191	1 364 556	34 244	1 391 414	32 860	1 342 550
4 Prestations d'assurance emploi et prestations d'assurance parentale	11 797	88 626	14 312	102 172	11 060	91 760
5 Revenus de retraite	15 980	358 446	20 128	437 243	20 484	502 691
6 Revenus de biens	24 475	163 568	24 972	192 918	20 181	119 922
7 Revenus nets d'entreprise et de profession	5 968	56 773	7 104	57 834	3 293	44 244
8 Autres revenus	20 231	133 528	24 901	168 959	24 097	186 409
<b>9 REVENU TOTAL</b>	<b>46 026</b>	<b>2 165 496</b>	<b>52 755</b>	<b>2 350 540</b>	<b>51 104</b>	<b>2 287 576</b>
<b>CALCUL DU REVENU NET ET DU REVENU IMPOSABLE</b>						
10 Déductions reliées à l'emploi	33 489	39 973	35 945	42 977	32 238	36 745
11 Déductions reliées à la retraite	19 575	109 796	19 189	97 078	18 341	96 868
12 Déductions reliées aux placements	1 705	5 408	1 603	6 874	1 171	4 080
13 Autres déductions	32 344	41 985	34 555	53 711	32 357	57 265
14 Total des déductions : calcul du revenu net	36 020	197 161	38 904	200 639	35 824	194 958
15 Revenu net	45 639	1 969 175	52 266	2 151 313	50 541	2 092 892
16 Prestation universelle pour la garde d'enfants et revenu d'un REEI						
17 Total des déductions : calcul du revenu imposable	10 320	80 113	14 015	109 044	10 868	83 240
<b>18 REVENU IMPOSABLE</b>	<b>45 512</b>	<b>1 889 524</b>	<b>52 029</b>	<b>2 042 701</b>	<b>50 329</b>	<b>2 010 050</b>
<b>CALCUL DES CRÉDITS D'IMPÔT NON REMBOURSABLES</b>						
19 Montant personnel de base	46 022	714 299	52 728	817 755	51 093	792 427
20 Montant pour personnes à charge	182	582	194	662	185	599
21 Autres montants	24 901	77 802	29 924	98 662	30 005	103 736
22 Total des montants	46 022	792 683	52 727	917 079	51 093	896 762
23 Crédit d'impôt pour pompier volontaire	150	68	220	99	68	31
24 Crédit d'impôt pour prolongation de carrière	2 971	3 202	3 454	3 653	2 931	3 046
25 Crédit d'impôt pour nouveau diplômé travaillant dans une région ressource éloignée	11	25				
26 Crédits d'impôt pour dons	8 862	760	9 712	1 296	7 452	648
<b>27 TOTAL DES CRÉDITS D'IMPÔT NON REMBOURSABLES</b>	<b>46 022</b>	<b>126 305</b>	<b>52 727</b>	<b>146 148</b>	<b>51 093</b>	<b>142 171</b>
<b>28 IMPÔT À PAYER</b>	<b>33 717</b>	<b>185 346</b>	<b>36 322</b>	<b>192 659</b>	<b>36 054</b>	<b>194 863</b>
<b>29 IMPÔT ET COTISATIONS À PAYER</b>	<b>40 433</b>	<b>208 488</b>	<b>45 380</b>	<b>219 771</b>	<b>43 651</b>	<b>219 991</b>
<b>CALCUL DU REMBOUSEMENT OU DU SOLDE À PAYER</b>						
30 Impôt du Québec retenu à la source	36 373	176 853	38 884	179 895	39 155	187 041
31 Crédit d'impôt pour frais de garde d'enfants	3 992	3 894	3 848	3 185	3 179	3 279
32 Crédits d'impôt relatifs à la prime au travail	1 396	1 052	1 663	1 140	1 792	1 171
33 Crédit d'impôt pour maintien à domicile des aînés	2 458	4 760	3 552	6 948	4 128	5 585
34 Remboursement de TVQ à un salarié ou à un membre d'une société de personnes	1 135	179	1 240	152	590	72
35 Crédit d'impôt Bouclier fiscal	1 105	161	1 207	189	1 458	243
36 Autres crédits d'impôt	3 706	2 108	4 489	2 657	2 928	1 824
37 Crédit d'impôt pour soutien aux aînés	3 483	789	4 766	1 025	4 633	984
38 Impôt payé par acomptes et autres crédits d'impôt	23 091	16 711	25 692	18 432	22 122	13 881
<b>39 IMPÔT PAYÉ ET AUTRES CRÉDITS D'IMPÔT</b>	<b>41 475</b>	<b>206 508</b>	<b>45 784</b>	<b>213 622</b>	<b>44 520</b>	<b>214 079</b>
40 Compensation financière pour maintien à domicile						
<b>41 SOLDE À PAYER</b>	<b>18 229</b>	<b>29 780</b>	<b>22 301</b>	<b>34 417</b>	<b>20 828</b>	<b>32 377</b>
<b>42 REMBOUSEMENT</b>	<b>25 551</b>	<b>-27 802</b>	<b>26 817</b>	<b>-28 269</b>	<b>26 291</b>	<b>-26 465</b>
43 Remboursement anticipé	1 369	1 243	1 954	1 678	1 789	1 559
<b>AUTRES CRÉDITS D'IMPÔT REMBOURSABLES</b>						
44 Allocation famille	6 969	24 864	7 080	26 410	6 544	23 115
45 Crédit d'impôt pour la solidarité	16 932	10 469	22 155	14 584	23 089	14 499

TABLEAU 10 (suite)

**Sommaire des statistiques fiscales par circonscription électorale – 2020**

(nombre de contribuables, montants en milliers de dollars)

Composantes	Bellechasse		Berthier		Bertrand	
	Nombre	Montant	Nombre	Montant	Nombre	Montant
1 Contribuables imposables	33 314		42 160		37 595	
2 Tous les contribuables	46 930		63 581		54 498	
<b>CALCUL DU REVENU TOTAL</b>						
3 Revenus d'emploi	31 374	1 340 348	38 609	1 480 509	31 259	1 221 304
4 Prestations d'assurance emploi et prestations d'assurance parentale	10 911	86 828	14 651	124 274	11 157	98 877
5 Revenus de retraite	17 865	404 861	26 236	601 957	24 435	640 878
6 Revenus de biens	23 885	118 242	24 917	194 177	20 982	250 344
7 Revenus nets d'entreprise et de profession	5 600	52 710	5 562	67 882	6 479	103 031
8 Autres revenus	20 488	136 962	31 310	250 152	27 479	245 639
<b>9 REVENU TOTAL</b>	<b>46 930</b>	<b>2 139 951</b>	<b>63 581</b>	<b>2 718 950</b>	<b>54 498</b>	<b>2 560 073</b>
<b>CALCUL DU REVENU NET ET DU REVENU IMPOSABLE</b>						
10 Déductions reliées à l'emploi	32 409	38 287	38 839	44 026	32 729	36 006
11 Déductions reliées à la retraite	19 410	106 748	20 117	106 073	16 430	109 368
12 Déductions reliées aux placements	1 366	3 781	1 323	4 322	2 037	8 952
13 Autres déductions	31 482	47 489	38 352	68 789	32 994	78 491
14 Total des déductions : calcul du revenu net	35 071	196 304	43 033	223 210	37 533	232 818
15 Revenu net	46 375	1 944 474	62 515	2 496 954	53 827	2 328 473
16 Prestation universelle pour la garde d'enfants et revenu d'un REEI	10	14	10	44	19	70
17 Total des déductions : calcul du revenu imposable	10 954	77 613	16 098	149 067	11 957	92 852
<b>18 REVENU IMPOSABLE</b>	<b>46 210</b>	<b>1 867 466</b>	<b>61 326</b>	<b>2 348 597</b>	<b>53 552</b>	<b>2 236 171</b>
<b>CALCUL DES CRÉDITS D'IMPÔT NON REMBOURSABLES</b>						
19 Montant personnel de base	46 913	728 039	63 562	986 206	54 492	845 326
20 Montant pour personnes à charge	154	519	269	940	253	804
21 Autres montants	25 863	86 859	35 060	112 196	30 962	107 759
22 Total des montants	46 913	815 418	63 561	1 099 342	54 493	953 889
23 Crédit d'impôt pour pompier volontaire	159	72	83	37	53	24
24 Crédit d'impôt pour prolongation de carrière	3 208	3 379	4 057	4 287	3 807	4 069
25 Crédit d'impôt pour nouveau diplômé travaillant dans une région ressource éloignée	18	40	16	33	13	29
26 Crédits d'impôt pour dons	9 009	800	7 957	838	8 106	1 317
<b>27 TOTAL DES CRÉDITS D'IMPÔT NON REMBOURSABLES</b>	<b>46 914</b>	<b>129 996</b>	<b>63 561</b>	<b>174 222</b>	<b>54 493</b>	<b>152 324</b>
<b>28 IMPÔT À PAYER</b>	<b>33 314</b>	<b>179 795</b>	<b>42 160</b>	<b>222 224</b>	<b>37 595</b>	<b>228 040</b>
<b>29 IMPÔT ET COTISATIONS À PAYER</b>	<b>40 792</b>	<b>202 478</b>	<b>53 047</b>	<b>251 864</b>	<b>47 027</b>	<b>258 894</b>
<b>CALCUL DU REMBOURSEMENT OU DU SOLDE À PAYER</b>						
30 Impôt du Québec retenu à la source	36 171	177 234	46 206	205 737	39 262	189 360
31 Crédit d'impôt pour frais de garde d'enfants	3 703	3 415	3 537	2 963	2 780	2 534
32 Crédits d'impôt relatifs à la prime au travail	1 318	971	2 211	1 552	2 042	1 330
33 Crédit d'impôt pour maintien à domicile des aînés	2 803	5 312	3 446	3 824	3 361	3 325
34 Remboursement de TVQ à un salarié ou à un membre d'une société de personnes	1 014	168	836	124	692	90
35 Crédit d'impôt Bouclier fiscal	1 077	145	1 526	262	1 275	217
36 Autres crédits d'impôt	3 309	1 990	3 725	2 565	3 239	1 979
37 Crédit d'impôt pour soutien aux aînés	4 190	934	5 627	1 254	4 499	984
38 Impôt payé par acomptes et autres crédits d'impôt	21 983	14 068	27 384	20 133	22 969	31 436
<b>39 IMPÔT PAYÉ ET AUTRES CRÉDITS D'IMPÔT</b>	<b>41 572</b>	<b>204 237</b>	<b>53 537</b>	<b>238 414</b>	<b>45 924</b>	<b>231 255</b>
40 Compensation financière pour maintien à domicile						
<b>41 SOLDE À PAYER</b>	<b>18 134</b>	<b>26 201</b>	<b>27 039</b>	<b>45 067</b>	<b>26 018</b>	<b>55 742</b>
<b>42 REMBOURSEMENT</b>	<b>25 961</b>	<b>-27 959</b>	<b>30 829</b>	<b>-31 618</b>	<b>24 362</b>	<b>-28 105</b>
43 Remboursement anticipé	1 595	1 394	2 036	1 784	1 646	1 520
<b>AUTRES CRÉDITS D'IMPÔT REMBOURSABLES</b>						
44 Allocation famille	6 220	21 807	7 931	30 578	5 760	21 085
45 Crédit d'impôt pour la solidarité	18 032	11 141	27 732	17 810	24 497	15 759

TABLEAU 10 (suite)

**Sommaire des statistiques fiscales par circonscription électorale – 2020**

(nombre de contribuables, montants en milliers de dollars)

Composantes	Blainville		Bonaventure		Borduas	
	Nombre	Montant	Nombre	Montant	Nombre	Montant
1 Contribuables imposables	50 162		22 729		49 710	
2 Tous les contribuables	63 326		36 685		63 063	
<b>CALCUL DU REVENU TOTAL</b>						
3 Revenus d'emploi	46 704	2 654 046	21 398	779 504	44 229	2 348 885
4 Prestations d'assurance emploi et prestations d'assurance parentale	13 152	113 725	10 591	121 369	12 836	108 846
5 Revenus de retraite	17 625	558 145	17 173	349 533	21 497	682 776
6 Revenus de biens	25 651	397 368	13 428	68 489	28 346	308 380
7 Revenus nets d'entreprise et de profession	6 068	157 892	2 651	42 682	6 433	130 237
8 Autres revenus	26 132	230 070	17 916	139 891	25 585	201 081
<b>9 REVENU TOTAL</b>	<b>63 326</b>	<b>4 111 246</b>	<b>36 685</b>	<b>1 501 468</b>	<b>63 063</b>	<b>3 780 205</b>
<b>CALCUL DU REVENU NET ET DU REVENU IMPOSABLE</b>						
10 Déductions reliées à l'emploi	47 438	59 494	21 221	22 788	44 709	54 708
11 Déductions reliées à la retraite	29 385	244 116	10 755	53 286	28 518	218 128
12 Déductions reliées aux placements	3 029	13 074	401	1 255	3 135	12 680
13 Autres déductions	46 420	103 803	20 721	30 971	44 568	107 331
14 Total des déductions : calcul du revenu net	51 508	420 486	23 385	108 300	49 457	392 846
15 Revenu net	62 452	3 691 428	36 331	1 393 488	62 496	3 388 057
16 Prestation universelle pour la garde d'enfants et revenu d'un REEI	24	100	10	33	18	39
17 Total des déductions : calcul du revenu imposable	8 473	81 162	11 015	113 229	9 931	92 456
<b>18 REVENU IMPOSABLE</b>	<b>62 264</b>	<b>3 610 630</b>	<b>35 443</b>	<b>1 280 850</b>	<b>62 298</b>	<b>3 296 045</b>
<b>CALCUL DES CRÉDITS D'IMPÔT NON REMBOURSABLES</b>						
19 Montant personnel de base	63 319	982 680	36 684	569 382	63 020	978 199
20 Montant pour personnes à charge	718	2 405	188	558	449	1 478
21 Autres montants	29 692	96 017	21 236	72 110	31 898	108 970
22 Total des montants	63 319	1 081 103	36 684	642 049	63 021	1 088 648
23 Crédit d'impôt pour pompier volontaire	28	13	182	82	39	18
24 Crédit d'impôt pour prolongation de carrière	2 955	3 014	2 798	3 192	3 580	3 653
25 Crédit d'impôt pour nouveau diplômé travaillant dans une région ressource éloignée	10	27	803	1 841	13	31
26 Crédits d'impôt pour dons	12 841	1 415	5 332	408	13 636	1 774
<b>27 TOTAL DES CRÉDITS D'IMPÔT NON REMBOURSABLES</b>	<b>63 319</b>	<b>172 516</b>	<b>36 684</b>	<b>103 910</b>	<b>63 021</b>	<b>174 262</b>
<b>28 IMPÔT À PAYER</b>	<b>50 162</b>	<b>470 509</b>	<b>22 729</b>	<b>115 310</b>	<b>49 710</b>	<b>395 399</b>
<b>29 IMPÔT ET COTISATIONS À PAYER</b>	<b>55 427</b>	<b>502 278</b>	<b>29 795</b>	<b>131 353</b>	<b>56 028</b>	<b>430 699</b>
<b>CALCUL DU REMBOURSEMENT OU DU SOLDE À PAYER</b>						
30 Impôt du Québec retenu à la source	52 015	408 482	25 499	108 026	51 704	360 121
31 Crédit d'impôt pour frais de garde d'enfants	5 788	4 559	1 293	1 738	5 289	5 071
32 Crédits d'impôt relatifs à la prime au travail	1 537	967	993	633	1 366	868
33 Crédit d'impôt pour maintien à domicile des aînés	2 814	4 589	2 131	2 114	3 555	6 035
34 Remboursement de TVQ à un salarié ou à un membre d'une société de personnes	1 727	253	778	108	1 477	211
35 Crédit d'impôt Bouclier fiscal	1 352	193	722	124	1 271	183
36 Autres crédits d'impôt	3 766	2 059	2 332	2 122	3 697	2 011
37 Crédit d'impôt pour soutien aux aînés	2 446	531	4 632	1 032	3 179	671
38 Impôt payé par acomptes et autres crédits d'impôt	29 214	57 785	16 438	14 078	28 068	44 506
<b>39 IMPÔT PAYÉ ET AUTRES CRÉDITS D'IMPÔT</b>	<b>57 547</b>	<b>479 418</b>	<b>31 223</b>	<b>129 976</b>	<b>57 305</b>	<b>419 678</b>
40 Compensation financière pour maintien à domicile	18	8				
<b>41 SOLDE À PAYER</b>	<b>25 657</b>	<b>71 923</b>	<b>14 340</b>	<b>20 770</b>	<b>25 713</b>	<b>58 055</b>
<b>42 REMBOURSEMENT</b>	<b>34 690</b>	<b>-49 071</b>	<b>18 877</b>	<b>-19 395</b>	<b>34 589</b>	<b>-47 034</b>
43 Remboursement anticipé	1 887	1 721	1 254	1 073	1 933	1 746
<b>AUTRES CRÉDITS D'IMPÔT REMBOURSABLES</b>						
44 Allocation famille	10 669	32 233	4 075	14 516	9 631	28 477
45 Crédit d'impôt pour la solidarité	19 080	10 036	17 256	10 774	18 854	10 529

TABLEAU 10 (suite)

## Sommaire des statistiques fiscales par circonscription électorale – 2020

(nombre de contribuables, montants en milliers de dollars)

Composantes	Bourassa-Sauvé		Bourget		Brome-Missisquoi	
	Nombre	Montant	Nombre	Montant	Nombre	Montant
1 Contribuables imposables	38 378		39 878		48 311	
2 Tous les contribuables	61 461		56 592		67 131	
<b>CALCUL DU REVENU TOTAL</b>						
3 Revenus d'emploi	38 536	1 256 199	37 536	1 609 762	42 581	1 896 020
4 Prestations d'assurance emploi et prestations d'assurance parentale	13 855	129 760	11 317	107 448	13 344	109 506
5 Revenus de retraite	17 354	315 439	17 586	442 919	26 446	745 817
6 Revenus de biens	14 332	77 065	20 010	114 103	28 551	406 067
7 Revenus nets d'entreprise et de profession	4 696	38 122	4 486	53 262	8 186	132 949
8 Autres revenus	35 359	307 299	26 636	225 989	30 117	252 229
<b>9 REVENU TOTAL</b>	<b>61 461</b>	<b>2 123 883</b>	<b>56 592</b>	<b>2 553 483</b>	<b>67 131</b>	<b>3 542 588</b>
<b>CALCUL DU REVENU NET ET DU REVENU IMPOSABLE</b>						
10 Déductions reliées à l'emploi	39 961	40 637	37 919	43 038	43 932	51 387
11 Déductions reliées à la retraite	17 351	72 050	22 306	135 733	23 231	155 062
12 Déductions reliées aux placements	714	2 780	1 269	4 005	4 031	18 609
13 Autres déductions	38 477	27 719	37 360	41 677	43 682	108 279
14 Total des déductions : calcul du revenu net	42 899	143 187	41 191	224 453	49 843	333 337
15 Revenu net	59 680	1 981 634	55 528	2 329 297	66 350	3 211 395
16 Prestation universelle pour la garde d'enfants et revenu d'un REEI	25	93	21	38	11	56
17 Total des déductions : calcul du revenu imposable	13 804	100 406	10 761	79 461	13 802	117 743
<b>18 REVENU IMPOSABLE</b>	<b>59 245</b>	<b>1 881 851</b>	<b>55 193</b>	<b>2 250 280</b>	<b>66 029</b>	<b>3 094 183</b>
<b>CALCUL DES CRÉDITS D'IMPÔT NON REMBOURSABLES</b>						
19 Montant personnel de base	61 456	952 528	56 591	877 184	67 072	1 040 885
20 Montant pour personnes à charge	860	3 279	567	2 049	309	1 072
21 Autres montants	32 966	97 902	32 155	106 001	35 084	119 479
22 Total des montants	61 455	1 053 709	56 591	985 234	67 072	1 161 436
23 Crédit d'impôt pour pompier volontaire					172	77
24 Crédit d'impôt pour prolongation de carrière	3 022	3 236	2 560	2 650	4 495	4 645
25 Crédit d'impôt pour nouveau diplômé travaillant dans une région ressource éloignée					11	23
26 Crédits d'impôt pour dons	8 720	2 417	9 750	1 481	11 567	2 642
<b>27 TOTAL DES CRÉDITS D'IMPÔT NON REMBOURSABLES</b>	<b>61 454</b>	<b>167 551</b>	<b>56 590</b>	<b>156 844</b>	<b>67 073</b>	<b>186 190</b>
<b>28 IMPÔT À PAYER</b>	<b>38 378</b>	<b>150 207</b>	<b>39 878</b>	<b>225 656</b>	<b>48 311</b>	<b>348 589</b>
<b>29 IMPÔT ET COTISATIONS À PAYER</b>	<b>47 370</b>	<b>174 927</b>	<b>46 732</b>	<b>251 509</b>	<b>58 106</b>	<b>385 073</b>
<b>CALCUL DU REMBOURSEMENT OU DU SOLDE À PAYER</b>						
30 Impôt du Québec retenu à la source	43 077	142 397	43 381	217 163	50 435	287 886
31 Crédit d'impôt pour frais de garde d'enfants	4 660	6 058	4 122	4 479	4 276	3 269
32 Crédits d'impôt relatifs à la prime au travail	3 468	2 434	2 037	1 389	2 411	1 691
33 Crédit d'impôt pour maintien à domicile des aînés	3 487	3 747	3 662	5 644	3 412	5 061
34 Remboursement de TVQ à un salarié ou à un membre d'une société de personnes	415	55	864	82	1 101	171
35 Crédit d'impôt Bouclier fiscal	2 557	470	1 587	254	1 567	253
36 Autres crédits d'impôt	4 063	2 601	3 311	1 860	3 821	2 254
37 Crédit d'impôt pour soutien aux aînés	5 424	1 151	3 963	805	4 714	1 035
38 Impôt payé par acomptes et autres crédits d'impôt	29 966	10 446	25 891	17 526	30 264	53 305
<b>39 IMPÔT PAYÉ ET AUTRES CRÉDITS D'IMPÔT</b>	<b>50 482</b>	<b>169 358</b>	<b>48 825</b>	<b>249 201</b>	<b>58 204</b>	<b>354 925</b>
40 Compensation financière pour maintien à domicile			27	13		
<b>41 SOLDE À PAYER</b>	<b>25 403</b>	<b>33 002</b>	<b>21 625</b>	<b>34 428</b>	<b>29 316</b>	<b>72 978</b>
<b>42 REMBOURSEMENT</b>	<b>28 357</b>	<b>-27 436</b>	<b>29 701</b>	<b>-32 133</b>	<b>33 516</b>	<b>-42 831</b>
43 Remboursement anticipé	1 790	1 607	1 846	1 658	1 821	1 633
<b>AUTRES CRÉDITS D'IMPÔT REMBOURSABLES</b>						
44 Allocation famille	9 307	43 819	7 581	27 871	8 681	31 361
45 Crédit d'impôt pour la solidarité	35 104	22 099	27 282	16 395	25 624	16 077



TABLEAU 10 (suite)

**Sommaire des statistiques fiscales par circonscription électorale – 2020**

(nombre de contribuables, montants en milliers de dollars)

Composantes	Chambly		Champlain		Chapleau	
	Nombre	Montant	Nombre	Montant	Nombre	Montant
1 Contribuables imposables	44 325		42 021		44 339	
2 Tous les contribuables	55 240		61 726		58 276	
<b>CALCUL DU REVENU TOTAL</b>						
3 Revenus d'emploi	41 455	2 365 232	37 170	1 502 588	41 048	1 770 103
4 Prestations d'assurance emploi et prestations d'assurance parentale	11 885	102 978	13 229	111 332	10 121	93 384
5 Revenus de retraite	15 396	459 426	27 528	673 387	21 247	646 842
6 Revenus de biens	22 970	209 471	26 889	146 516	17 226	77 863
7 Revenus nets d'entreprise et de profession	5 068	98 157	4 725	59 358	4 371	59 115
8 Autres revenus	21 662	176 631	29 559	219 522	24 323	201 155
<b>9 REVENU TOTAL</b>	<b>55 240</b>	<b>3 411 896</b>	<b>61 726</b>	<b>2 712 701</b>	<b>58 276</b>	<b>2 848 461</b>
<b>CALCUL DU REVENU NET ET DU REVENU IMPOSABLE</b>						
10 Déductions reliées à l'emploi	41 995	53 227	37 512	43 168	38 987	46 513
11 Déductions reliées à la retraite	28 085	219 421	21 477	123 677	23 250	150 549
12 Déductions reliées aux placements	2 172	8 384	1 963	5 113	1 152	2 422
13 Autres déductions	41 002	69 738	37 744	78 003	38 078	52 021
14 Total des déductions : calcul du revenu net	45 092	350 770	42 211	249 961	42 873	251 505
15 Revenu net	54 583	3 065 409	61 064	2 463 463	57 409	2 597 847
16 Prestation universelle pour la garde d'enfants et revenu d'un REEI	23	71	17	86	30	111
17 Total des déductions : calcul du revenu imposable	7 474	61 256	15 028	108 866	8 671	59 449
<b>18 REVENU IMPOSABLE</b>	<b>54 435</b>	<b>3 004 537</b>	<b>60 811</b>	<b>2 355 186</b>	<b>57 217</b>	<b>2 538 832</b>
<b>CALCUL DES CRÉDITS D'IMPÔT NON REMBOURSABLES</b>						
19 Montant personnel de base	55 231	857 175	61 718	957 444	58 271	904 017
20 Montant pour personnes à charge	432	1 505	270	871	426	1 484
21 Autres montants	27 108	87 098	36 827	133 151	30 048	104 156
22 Total des montants	55 232	945 778	61 717	1 091 466	58 270	1 009 657
23 Crédit d'impôt pour pompier volontaire	59	27	66	30		
24 Crédit d'impôt pour prolongation de carrière	2 643	2 711	3 931	4 166	2 979	3 052
25 Crédit d'impôt pour nouveau diplômé travaillant dans une région ressource éloignée	12	23	42	98	15	35
26 Crédits d'impôt pour dons	11 440	1 451	10 426	947	9 045	1 290
<b>27 TOTAL DES CRÉDITS D'IMPÔT NON REMBOURSABLES</b>	<b>55 232</b>	<b>151 169</b>	<b>61 718</b>	<b>173 640</b>	<b>58 271</b>	<b>160 787</b>
<b>28 IMPÔT À PAYER</b>	<b>44 325</b>	<b>372 778</b>	<b>42 021</b>	<b>222 122</b>	<b>44 339</b>	<b>266 117</b>
<b>29 IMPÔT ET COTISATIONS À PAYER</b>	<b>49 189</b>	<b>399 689</b>	<b>52 725</b>	<b>253 033</b>	<b>50 452</b>	<b>291 899</b>
<b>CALCUL DU REMBOURSEMENT OU DU SOLDE À PAYER</b>						
30 Impôt du Québec retenu à la source	46 290	353 646	46 777	216 945	41 360	182 874
31 Crédit d'impôt pour frais de garde d'enfants	5 794	5 445	3 859	3 328	3 593	3 438
32 Crédits d'impôt relatifs à la prime au travail	1 202	738	1 932	1 331	1 956	1 286
33 Crédit d'impôt pour maintien à domicile des aînés	2 457	4 082	5 376	7 087	3 201	5 665
34 Remboursement de TVQ à un salarié ou à un membre d'une société de personnes	1 518	206	1 217	155	474	53
35 Crédit d'impôt Bouclier fiscal	1 266	181	1 593	240	1 533	248
36 Autres crédits d'impôt	3 273	1 615	3 937	2 297	2 995	1 851
37 Crédit d'impôt pour soutien aux aînés	2 488	520	6 345	1 403	3 304	691
38 Impôt payé par acomptes et autres crédits d'impôt	24 920	29 968	26 235	18 859	28 847	65 645
<b>39 IMPÔT PAYÉ ET AUTRES CRÉDITS D'IMPÔT</b>	<b>50 591</b>	<b>396 401</b>	<b>53 899</b>	<b>251 645</b>	<b>51 371</b>	<b>261 751</b>
40 Compensation financière pour maintien à domicile					10	8
<b>41 SOLDE À PAYER</b>	<b>21 281</b>	<b>45 635</b>	<b>24 310</b>	<b>35 927</b>	<b>28 712</b>	<b>54 580</b>
<b>42 REMBOURSEMENT</b>	<b>31 610</b>	<b>-42 348</b>	<b>32 787</b>	<b>-34 540</b>	<b>25 196</b>	<b>-24 439</b>
43 Remboursement anticipé	1 960	1 856	2 215	1 864	1 537	1 363
<b>AUTRES CRÉDITS D'IMPÔT REMBOURSABLES</b>						
44 Allocation famille	9 996	28 184	7 324	26 383	7 955	27 347
45 Crédit d'impôt pour la solidarité	16 207	8 653	28 053	18 539	22 853	12 752

TABLEAU 10 (suite)

**Sommaire des statistiques fiscales par circonscription électorale – 2020**

(nombre de contribuables, montants en milliers de dollars)

Composantes	Charlesbourg		Charlevoix– Côte-de-Beaupré		Châteauguay	
	Nombre	Montant	Nombre	Montant	Nombre	Montant
1 Contribuables imposables	47 979		41 026		41 328	
2 Tous les contribuables	61 362		56 182		59 344	
<b>CALCUL DU REVENU TOTAL</b>						
3 Revenus d'emploi	40 896	1 867 762	36 835	1 608 128	40 593	1 801 279
4 Prestations d'assurance emploi et prestations d'assurance parentale	11 686	102 471	13 314	117 455	12 377	110 369
5 Revenus de retraite	24 308	753 280	23 711	639 788	18 542	484 691
6 Revenus de biens	24 935	130 164	26 220	193 587	18 410	131 777
7 Revenus nets d'entreprise et de profession	4 499	71 577	5 115	86 774	4 487	62 765
8 Autres revenus	24 387	175 786	25 049	185 787	26 102	211 760
<b>9 REVENU TOTAL</b>	<b>61 362</b>	<b>3 101 041</b>	<b>56 182</b>	<b>2 831 520</b>	<b>59 344</b>	<b>2 802 642</b>
<b>CALCUL DU REVENU NET ET DU REVENU IMPOSABLE</b>						
10 Déductions reliées à l'emploi	40 559	48 867	36 827	42 421	39 073	46 008
11 Déductions reliées à la retraite	26 446	170 842	22 281	142 021	23 108	133 464
12 Déductions reliées aux placements	2 105	6 032	2 111	8 480	1 280	4 544
13 Autres déductions	41 007	82 673	36 596	96 787	38 272	62 323
14 Total des déductions : calcul du revenu net	45 499	308 414	41 012	289 709	42 583	246 340
15 Revenu net	60 853	2 793 834	55 712	2 542 330	57 988	2 556 791
16 Prestation universelle pour la garde d'enfants et revenu d'un REEI	26	80	12	35	19	92
17 Total des déductions : calcul du revenu imposable	10 067	65 399	12 198	89 267	12 323	152 855
<b>18 REVENU IMPOSABLE</b>	<b>60 688</b>	<b>2 728 756</b>	<b>55 449</b>	<b>2 453 434</b>	<b>56 107</b>	<b>2 406 070</b>
<b>CALCUL DES CRÉDITS D'IMPÔT NON REMBOURSABLES</b>						
19 Montant personnel de base	61 360	951 786	56 097	870 390	59 276	919 923
20 Montant pour personnes à charge	330	1 107	211	686	657	2 448
21 Autres montants	35 607	129 761	30 484	105 889	30 947	100 879
22 Total des montants	61 360	1 082 654	56 096	976 966	59 276	1 023 250
23 Crédit d'impôt pour pompier volontaire	10	5	227	102	21	9
24 Crédit d'impôt pour prolongation de carrière	3 439	3 590	4 095	4 386	2 927	3 018
25 Crédit d'impôt pour nouveau diplômé travaillant dans une région ressource éloignée	23	50	18	41		
26 Crédits d'impôt pour dons	13 775	1 335	11 138	1 582	8 976	1 251
<b>27 TOTAL DES CRÉDITS D'IMPÔT NON REMBOURSABLES</b>	<b>61 360</b>	<b>172 675</b>	<b>56 096</b>	<b>156 804</b>	<b>59 276</b>	<b>162 459</b>
<b>28 IMPÔT À PAYER</b>	<b>47 979</b>	<b>283 167</b>	<b>41 026</b>	<b>258 749</b>	<b>41 328</b>	<b>251 882</b>
<b>29 IMPÔT ET COTISATIONS À PAYER</b>	<b>54 690</b>	<b>315 822</b>	<b>48 938</b>	<b>288 375</b>	<b>47 862</b>	<b>276 832</b>
<b>CALCUL DU REMBOURSEMENT OU DU SOLDE À PAYER</b>						
30 Impôt du Québec retenu à la source	51 607	274 770	45 005	238 611	44 632	241 050
31 Crédit d'impôt pour frais de garde d'enfants	4 672	6 153	3 704	3 632	4 911	5 445
32 Crédits d'impôt relatifs à la prime au travail	1 464	937	1 226	783	1 942	1 292
33 Crédit d'impôt pour maintien à domicile des aînés	5 693	7 122	3 296	5 042	2 896	2 923
34 Remboursement de TVQ à un salarié ou à un membre d'une société de personnes	1 434	166	1 269	163	857	122
35 Crédit d'impôt Bouclier fiscal	1 343	208	1 000	160	1 528	238
36 Autres crédits d'impôt	4 083	1 926	3 453	2 240	3 665	2 161
37 Crédit d'impôt pour soutien aux aînés	4 031	843	4 752	1 049	3 519	747
38 Impôt payé par acomptes et autres crédits d'impôt	26 770	23 023	25 543	29 270	25 929	17 937
<b>39 IMPÔT PAYÉ ET AUTRES CRÉDITS D'IMPÔT</b>	<b>56 602</b>	<b>315 148</b>	<b>50 765</b>	<b>280 950</b>	<b>50 331</b>	<b>271 916</b>
40 Compensation financière pour maintien à domicile					12	6
<b>41 SOLDE À PAYER</b>	<b>23 594</b>	<b>38 480</b>	<b>23 068</b>	<b>40 654</b>	<b>22 568</b>	<b>37 645</b>
<b>42 REMBOURSEMENT</b>	<b>35 004</b>	<b>-37 807</b>	<b>30 388</b>	<b>-33 233</b>	<b>30 649</b>	<b>-32 734</b>
43 Remboursement anticipé	2 323	2 011	1 970	1 627	1 937	1 765
<b>AUTRES CRÉDITS D'IMPÔT REMBOURSABLES</b>						
44 Allocation famille	8 228	25 759	6 848	21 950	9 738	37 160
45 Crédit d'impôt pour la solidarité	23 551	13 902	20 185	12 195	23 097	13 170

TABLEAU 10 (suite)

**Sommaire des statistiques fiscales par circonscription électorale – 2020**

(nombre de contribuables, montants en milliers de dollars)

Composantes	Chauveau		Chicoutimi		Chomedey	
	Nombre	Montant	Nombre	Montant	Nombre	Montant
1 Contribuables imposables	48 285		34 416		45 287	
2 Tous les contribuables	60 543		48 746		69 851	
<b>CALCUL DU REVENU TOTAL</b>						
3 Revenus d'emploi	45 508	2 278 632	31 234	1 387 047	40 303	1 546 100
4 Prestations d'assurance emploi et prestations d'assurance parentale	13 835	118 413	10 194	87 379	13 797	139 302
5 Revenus de retraite	18 272	530 034	20 860	594 102	25 563	635 411
6 Revenus de biens	25 367	203 592	17 887	120 292	21 609	248 187
7 Revenus nets d'entreprise et de profession	5 229	102 420	3 134	83 409	6 932	85 019
8 Autres revenus	23 637	178 197	21 322	161 893	36 111	319 592
<b>9 REVENU TOTAL</b>	<b>60 543</b>	<b>3 411 288</b>	<b>48 746</b>	<b>2 434 122</b>	<b>69 851</b>	<b>2 973 611</b>
<b>CALCUL DU REVENU NET ET DU REVENU IMPOSABLE</b>						
10 Déductions reliées à l'emploi	45 570	55 947	30 426	34 844	41 913	45 661
11 Déductions reliées à la retraite	30 640	206 402	17 981	122 659	18 427	111 450
12 Déductions reliées aux placements	1 968	7 083	1 582	4 913	2 723	13 817
13 Autres déductions	44 179	73 181	31 021	75 542	41 842	75 747
14 Total des déductions : calcul du revenu net	49 059	342 613	34 367	237 957	47 336	246 674
15 Revenu net	60 039	3 068 926	48 227	2 196 333	67 927	2 729 465
16 Prestation universelle pour la garde d'enfants et revenu d'un REEI	19	52			19	63
17 Total des déductions : calcul du revenu imposable	9 347	101 931	9 925	70 250	16 362	113 193
<b>18 REVENU IMPOSABLE</b>	<b>59 543</b>	<b>2 967 560</b>	<b>48 025</b>	<b>2 126 351</b>	<b>67 283</b>	<b>2 616 968</b>
<b>CALCUL DES CRÉDITS D'IMPÔT NON REMBOURSABLES</b>						
19 Montant personnel de base	60 534	939 611	48 744	755 972	69 834	1 082 995
20 Montant pour personnes à charge	313	1 110	240	857	898	3 304
21 Autres montants	30 170	91 814	28 225	104 024	36 363	131 076
22 Total des montants	60 534	1 032 535	48 744	860 854	69 837	1 217 374
23 Crédit d'impôt pour pompier volontaire	34	15	11	5		
24 Crédit d'impôt pour prolongation de carrière	3 223	3 379	2 880	3 084	3 694	3 798
25 Crédit d'impôt pour nouveau diplômé travaillant dans une région ressource éloignée	17	40	2 050	4 764		
26 Crédits d'impôt pour dons	12 194	1 469	9 997	1 118	11 583	2 406
<b>27 TOTAL DES CRÉDITS D'IMPÔT NON REMBOURSABLES</b>	<b>60 536</b>	<b>165 119</b>	<b>48 744</b>	<b>142 180</b>	<b>69 839</b>	<b>193 698</b>
<b>28 IMPÔT À PAYER</b>	<b>48 285</b>	<b>340 168</b>	<b>34 416</b>	<b>222 523</b>	<b>45 287</b>	<b>256 445</b>
<b>29 IMPÔT ET COTISATIONS À PAYER</b>	<b>53 454</b>	<b>367 808</b>	<b>41 363</b>	<b>247 082</b>	<b>56 635</b>	<b>293 523</b>
<b>CALCUL DU REMBOUSEMENT OU DU SOLDE À PAYER</b>						
30 Impôt du Québec retenu à la source	51 098	318 762	38 726	214 307	47 607	215 376
31 Crédit d'impôt pour frais de garde d'enfants	5 906	7 618	2 616	2 887	4 026	4 645
32 Crédits d'impôt relatifs à la prime au travail	1 235	758	1 110	700	3 040	2 263
33 Crédit d'impôt pour maintien à domicile des aînés	2 619	2 984	4 416	6 379	5 893	7 953
34 Remboursement de TVQ à un salarié ou à un membre d'une société de personnes	1 571	216	1 069	109	664	93
35 Crédit d'impôt Bouclier fiscal	1 329	197	900	142	2 069	388
36 Autres crédits d'impôt	3 710	1 690	2 929	1 767	4 592	3 177
37 Crédit d'impôt pour soutien aux aînés	2 670	582	4 155	913	6 701	1 554
38 Impôt payé par acomptes et autres crédits d'impôt	28 635	26 840	20 971	24 599	29 996	35 451
<b>39 IMPÔT PAYÉ ET AUTRES CRÉDITS D'IMPÔT</b>	<b>55 666</b>	<b>359 648</b>	<b>43 477</b>	<b>251 803</b>	<b>58 046</b>	<b>270 900</b>
40 Compensation financière pour maintien à domicile					85	49
<b>41 SOLDE À PAYER</b>	<b>22 357</b>	<b>49 177</b>	<b>18 126</b>	<b>29 960</b>	<b>31 709</b>	<b>57 992</b>
<b>42 REMBOUSEMENT</b>	<b>35 442</b>	<b>-41 018</b>	<b>27 210</b>	<b>-34 681</b>	<b>30 979</b>	<b>-35 418</b>
43 Remboursement anticipé	2 418	2 105	2 316	2 111	1 794	1 586
<b>AUTRES CRÉDITS D'IMPÔT REMBOURSABLES</b>						
44 Allocation famille	10 253	30 264	5 628	17 555	8 298	34 787
45 Crédit d'impôt pour la solidarité	18 234	9 781	19 907	12 148	33 069	20 476

TABLEAU 10 (suite)

**Sommaire des statistiques fiscales par circonscription électorale – 2020**

(nombre de contribuables, montants en milliers de dollars)

Composantes	Chutes-de-la-Chaudière		Côte-du-Sud		D'Arcy-McGee	
	Nombre	Montant	Nombre	Montant	Nombre	Montant
1 Contribuables imposables	50 702		34 159		46 561	
2 Tous les contribuables	62 280		52 470		72 294	
<b>CALCUL DU REVENU TOTAL</b>						
3 Revenus d'emploi	46 929	2 499 578	32 211	1 212 062	45 100	2 023 489
4 Prestations d'assurance emploi et prestations d'assurance parentale	13 388	109 870	11 763	91 987	13 709	141 270
5 Revenus de retraite	19 067	594 622	23 620	503 145	19 962	570 064
6 Revenus de biens	29 729	210 527	25 211	128 293	23 543	861 393
7 Revenus nets d'entreprise et de profession	5 311	100 639	5 596	57 394	9 204	244 278
8 Autres revenus	22 815	171 659	24 770	166 367	35 808	363 468
<b>9 REVENU TOTAL</b>	<b>62 280</b>	<b>3 686 896</b>	<b>52 470</b>	<b>2 159 247</b>	<b>72 294</b>	<b>4 203 961</b>
<b>CALCUL DU REVENU NET ET DU REVENU IMPOSABLE</b>						
10 Déductions reliées à l'emploi	47 092	59 848	32 938	37 341	48 998	55 052
11 Déductions reliées à la retraite	32 625	243 684	17 838	85 585	20 403	156 918
12 Déductions reliées aux placements	2 610	8 142	1 266	3 850	5 648	47 031
13 Autres déductions	46 338	83 273	32 046	45 921	48 109	124 460
14 Total des déductions : calcul du revenu net	51 150	394 947	36 095	172 697	54 714	383 461
15 Revenu net	61 848	3 292 319	51 914	1 987 068	70 005	3 824 564
16 Prestation universelle pour la garde d'enfants et revenu d'un REEI	30	73	10	45	33	122
17 Total des déductions : calcul du revenu imposable	8 722	66 758	14 219	103 663	15 793	157 205
<b>18 REVENU IMPOSABLE</b>	<b>61 703</b>	<b>3 226 067</b>	<b>51 735</b>	<b>1 883 865</b>	<b>69 346</b>	<b>3 668 039</b>
<b>CALCUL DES CRÉDITS D'IMPÔT NON REMBOURSABLES</b>						
19 Montant personnel de base	62 263	966 253	52 461	814 005	72 267	1 119 109
20 Montant pour personnes à charge	351	1 121	192	522	1 525	5 971
21 Autres montants	30 813	97 280	30 640	111 627	32 385	110 559
22 Total des montants	62 263	1 064 654	52 461	926 154	72 270	1 235 640
23 Crédit d'impôt pour pompier volontaire	11	5	245	110		
24 Crédit d'impôt pour prolongation de carrière	3 532	3 641	4 018	4 321	4 265	4 285
25 Crédit d'impôt pour nouveau diplômé travaillant dans une région ressource éloignée	28	53	434	985		
26 Crédits d'impôt pour dons	14 921	1 308	9 399	764	15 420	14 632
<b>27 TOTAL DES CRÉDITS D'IMPÔT NON REMBOURSABLES</b>	<b>62 268</b>	<b>170 465</b>	<b>52 461</b>	<b>148 470</b>	<b>72 272</b>	<b>210 845</b>
<b>28 IMPÔT À PAYER</b>	<b>50 702</b>	<b>380 823</b>	<b>34 159</b>	<b>166 805</b>	<b>46 561</b>	<b>469 844</b>
<b>29 IMPÔT ET COTISATIONS À PAYER</b>	<b>55 685</b>	<b>409 082</b>	<b>44 479</b>	<b>191 468</b>	<b>56 282</b>	<b>507 905</b>
<b>CALCUL DU REMBOURSEMENT OU DU SOLDE À PAYER</b>						
30 Impôt du Québec retenu à la source	53 921	366 638	38 653	161 406	48 213	296 364
31 Crédit d'impôt pour frais de garde d'enfants	5 889	6 162	2 695	2 129	5 395	8 306
32 Crédits d'impôt relatifs à la prime au travail	1 083	646	1 620	1 106	3 216	2 252
33 Crédit d'impôt pour maintien à domicile des aînés	2 738	4 155	3 901	5 042	3 069	3 217
34 Remboursement de TVQ à un salarié ou à un membre d'une société de personnes	2 289	328	1 091	149	865	150
35 Crédit d'impôt Bouclier fiscal	1 322	178	1 130	174	2 192	392
36 Autres crédits d'impôt	4 033	1 804	3 764	2 151	3 895	2 272
37 Crédit d'impôt pour soutien aux aînés	2 427	520	6 284	1 389	4 455	977
38 Impôt payé par acomptes et autres crédits d'impôt	28 713	31 788	24 118	16 396	36 297	116 562
<b>39 IMPÔT PAYÉ ET AUTRES CRÉDITS D'IMPÔT</b>	<b>57 972</b>	<b>412 218</b>	<b>45 849</b>	<b>189 941</b>	<b>59 506</b>	<b>430 493</b>
40 Compensation financière pour maintien à domicile					30	12
<b>41 SOLDE À PAYER</b>	<b>22 249</b>	<b>43 270</b>	<b>20 611</b>	<b>28 637</b>	<b>31 120</b>	<b>133 710</b>
<b>42 REMBOURSEMENT</b>	<b>37 780</b>	<b>-46 406</b>	<b>28 037</b>	<b>-27 113</b>	<b>33 405</b>	<b>-56 310</b>
43 Remboursement anticipé	2 283	2 053	1 654	1 361	1 796	1 526
<b>AUTRES CRÉDITS D'IMPÔT REMBOURSABLES</b>						
44 Allocation famille	10 349	29 333	5 755	21 435	9 619	38 562
45 Crédit d'impôt pour la solidarité	17 468	9 281	23 175	15 195	31 858	19 227

TABLEAU 10 (suite)

**Sommaire des statistiques fiscales par circonscription électorale – 2020**

(nombre de contribuables, montants en milliers de dollars)

Composantes	Deux-Montagnes		Drummond-Bois-Francis		Dubuc	
	Nombre	Montant	Nombre	Montant	Nombre	Montant
1 Contribuables imposables	38 767		37 711		30 816	
2 Tous les contribuables	51 725		55 236		42 584	
<b>CALCUL DU REVENU TOTAL</b>						
3 Revenus d'emploi	35 857	1 647 873	35 109	1 474 257	29 453	1 291 118
4 Prestations d'assurance emploi et prestations d'assurance parentale	12 043	102 517	12 681	100 488	11 001	93 128
5 Revenus de retraite	17 775	478 973	21 473	484 285	16 818	437 926
6 Revenus de biens	17 777	130 250	23 347	211 185	17 078	78 793
7 Revenus nets d'entreprise et de profession	4 183	57 698	4 879	60 633	2 852	41 186
8 Autres revenus	22 543	178 149	26 531	193 829	18 000	126 528
<b>9 REVENU TOTAL</b>	<b>51 725</b>	<b>2 595 460</b>	<b>55 236</b>	<b>2 524 677</b>	<b>42 584</b>	<b>2 068 680</b>
<b>CALCUL DU REVENU NET ET DU REVENU IMPOSABLE</b>						
10 Déductions reliées à l'emploi	35 744	42 414	36 048	41 252	28 639	32 716
11 Déductions reliées à la retraite	21 307	133 890	19 250	112 954	17 267	103 251
12 Déductions reliées aux placements	1 438	3 826	1 684	6 621	915	3 029
13 Autres déductions	35 379	68 431	35 241	54 964	28 514	57 842
14 Total des déductions : calcul du revenu net	38 962	248 560	39 440	215 791	31 580	196 839
15 Revenu net	50 905	2 347 229	54 630	2 309 769	41 978	1 872 325
16 Prestation universelle pour la garde d'enfants et revenu d'un REEI	16	39	16	63		
17 Total des déductions : calcul du revenu imposable	8 868	65 522	13 441	103 216	8 031	62 128
<b>18 REVENU IMPOSABLE</b>	<b>50 711</b>	<b>2 282 162</b>	<b>54 396</b>	<b>2 207 056</b>	<b>41 845</b>	<b>1 810 434</b>
<b>CALCUL DES CRÉDITS D'IMPÔT NON REMBOURSABLES</b>						
19 Montant personnel de base	51 713	802 393	55 205	856 471	42 571	660 467
20 Montant pour personnes à charge	428	1 486	230	734	155	521
21 Autres montants	28 523	97 707	30 986	104 518	22 944	75 133
22 Total des montants	51 713	901 587	55 204	961 723	42 571	736 121
23 Crédit d'impôt pour pompier volontaire	22	10	60	27	115	52
24 Crédit d'impôt pour prolongation de carrière	2 955	3 064	3 234	3 453	2 678	2 902
25 Crédit d'impôt pour nouveau diplômé travaillant dans une région ressource éloignée	11	24			1 526	3 405
26 Crédits d'impôt pour dons	9 153	885	10 076	1 694	7 279	508
<b>27 TOTAL DES CRÉDITS D'IMPÔT NON REMBOURSABLES</b>	<b>51 713</b>	<b>143 551</b>	<b>55 204</b>	<b>153 135</b>	<b>42 572</b>	<b>120 445</b>
<b>28 IMPÔT À PAYER</b>	<b>38 767</b>	<b>243 555</b>	<b>37 711</b>	<b>220 010</b>	<b>30 816</b>	<b>184 842</b>
<b>29 IMPÔT ET COTISATIONS À PAYER</b>	<b>44 889</b>	<b>267 945</b>	<b>47 106</b>	<b>249 265</b>	<b>36 520</b>	<b>202 426</b>
<b>CALCUL DU REMBOUSEMENT OU DU SOLDE À PAYER</b>						
30 Impôt du Québec retenu à la source	41 527	233 753	41 438	207 156	34 736	185 937
31 Crédit d'impôt pour frais de garde d'enfants	4 159	3 381	4 217	3 581	2 723	2 805
32 Crédits d'impôt relatifs à la prime au travail	1 622	1 026	1 906	1 360	1 098	743
33 Crédit d'impôt pour maintien à domicile des aînés	3 535	4 822	4 735	7 703	2 190	1 951
34 Remboursement de TVQ à un salarié ou à un membre d'une société de personnes	946	121	1 045	148	732	76
35 Crédit d'impôt Bouclier fiscal	1 264	185	1 362	211	868	137
36 Autres crédits d'impôt	3 344	1 885	3 666	1 944	2 240	1 430
37 Crédit d'impôt pour soutien aux aînés	3 363	715	5 403	1 199	2 915	677
38 Impôt payé par acomptes et autres crédits d'impôt	23 170	19 719	25 377	23 496	19 311	12 966
<b>39 IMPÔT PAYÉ ET AUTRES CRÉDITS D'IMPÔT</b>	<b>46 195</b>	<b>265 607</b>	<b>48 165</b>	<b>246 799</b>	<b>38 001</b>	<b>206 722</b>
40 Compensation financière pour maintien à domicile						
<b>41 SOLDE À PAYER</b>	<b>20 762</b>	<b>35 012</b>	<b>21 967</b>	<b>35 877</b>	<b>15 818</b>	<b>23 423</b>
<b>42 REMBOUSEMENT</b>	<b>27 776</b>	<b>-32 675</b>	<b>29 168</b>	<b>-33 412</b>	<b>24 004</b>	<b>-27 720</b>
43 Remboursement anticipé	1 767	1 556	1 692	1 415	1 894	1 708
<b>AUTRES CRÉDITS D'IMPÔT REMBOURSABLES</b>						
44 Allocation famille	7 629	25 589	7 303	26 478	5 861	19 434
45 Crédit d'impôt pour la solidarité	19 537	11 242	24 186	15 912	14 686	8 620

TABLEAU 10 (suite)

**Sommaire des statistiques fiscales par circonscription électorale – 2020**

(nombre de contribuables, montants en milliers de dollars)

Composantes	Duplessis		Fabre		Gaspé	
	Nombre	Montant	Nombre	Montant	Nombre	Montant
1 Contribuables imposables	26 168		45 239		20 220	
2 Tous les contribuables	38 732		60 836		31 175	
<b>CALCUL DU REVENU TOTAL</b>						
3 Revenus d'emploi	28 509	1 507 843	44 128	2 327 881	18 470	676 378
4 Prestations d'assurance emploi et prestations d'assurance parentale	10 398	109 264	12 959	123 414	8 996	106 624
5 Revenus de retraite	13 300	321 484	14 446	363 768	14 642	285 872
6 Revenus de biens	13 215	54 176	20 695	297 430	10 482	61 934
7 Revenus nets d'entreprise et de profession	2 066	37 966	6 193	116 445	1 983	34 893
8 Autres revenus	16 218	140 230	27 179	248 997	15 181	122 773
<b>9 REVENU TOTAL</b>	<b>38 732</b>	<b>2 170 963</b>	<b>60 836</b>	<b>3 477 936</b>	<b>31 175</b>	<b>1 288 473</b>
<b>CALCUL DU REVENU NET ET DU REVENU IMPOSABLE</b>						
10 Déductions reliées à l'emploi	25 470	27 447	45 687	56 232	18 917	20 831
11 Déductions reliées à la retraite	15 926	105 090	25 689	200 655	9 053	44 630
12 Déductions reliées aux placements	598	1 942	2 230	12 547	286	783
13 Autres déductions	25 950	74 793	43 691	61 659	18 631	23 326
14 Total des déductions : calcul du revenu net	29 065	209 272	48 469	331 093	20 626	89 570
15 Revenu net	38 202	1 961 924	59 407	3 147 805	30 892	1 199 351
16 Prestation universelle pour la garde d'enfants et revenu d'un REEI			21	70		
17 Total des déductions : calcul du revenu imposable	9 653	173 359	9 372	84 080	8 791	68 932
<b>18 REVENU IMPOSABLE</b>	<b>36 218</b>	<b>1 790 231</b>	<b>59 090</b>	<b>3 064 196</b>	<b>30 688</b>	<b>1 130 650</b>
<b>CALCUL DES CRÉDITS D'IMPÔT NON REMBOURSABLES</b>						
19 Montant personnel de base	38 728	600 936	60 818	943 585	31 173	483 669
20 Montant pour personnes à charge	204	703	1 060	4 017	131	366
21 Autres montants	18 635	60 080	27 433	83 798	17 891	57 107
22 Total des montants	38 728	661 719	60 817	1 031 400	31 173	541 143
23 Crédit d'impôt pour pompier volontaire	73	33			148	67
24 Crédit d'impôt pour prolongation de carrière	2 352	2 562	2 905	2 924	2 789	3 223
25 Crédit d'impôt pour nouveau diplômé travaillant dans une région ressource éloignée	1 070	2 582			650	1 485
26 Crédits d'impôt pour dons	7 449	494	11 496	1 986	4 580	379
<b>27 TOTAL DES CRÉDITS D'IMPÔT NON REMBOURSABLES</b>	<b>38 729</b>	<b>107 764</b>	<b>60 818</b>	<b>164 805</b>	<b>31 174</b>	<b>88 158</b>
<b>28 IMPÔT À PAYER</b>	<b>26 168</b>	<b>214 435</b>	<b>45 239</b>	<b>378 535</b>	<b>20 220</b>	<b>103 321</b>
<b>29 IMPÔT ET COTISATIONS À PAYER</b>	<b>30 050</b>	<b>226 122</b>	<b>51 284</b>	<b>405 570</b>	<b>26 003</b>	<b>117 756</b>
<b>CALCUL DU REMBOURSEMENT OU DU SOLDE À PAYER</b>						
30 Impôt du Québec retenu à la source	30 002	222 971	47 337	337 184	22 561	98 463
31 Crédit d'impôt pour frais de garde d'enfants	1 995	2 847	5 447	4 755	1 200	749
32 Crédits d'impôt relatifs à la prime au travail	860	532	1 948	1 392	827	505
33 Crédit d'impôt pour maintien à domicile des aînés	1 464	994	2 029	2 775	1 787	1 825
34 Remboursement de TVQ à un salarié ou à un membre d'une société de personnes	542	35	1 228	177	691	88
35 Crédit d'impôt Bouclier fiscal	743	113	1 494	238	608	97
36 Autres crédits d'impôt	1 685	1 275	4 004	2 422	2 094	1 866
37 Crédit d'impôt pour soutien aux aînés	2 556	564	3 029	670	3 734	847
38 Impôt payé par acomptes et autres crédits d'impôt	16 672	11 182	28 246	39 004	14 446	9 875
<b>39 IMPÔT PAYÉ ET AUTRES CRÉDITS D'IMPÔT</b>	<b>33 930</b>	<b>240 513</b>	<b>53 418</b>	<b>388 616</b>	<b>26 620</b>	<b>114 315</b>
40 Compensation financière pour maintien à domicile	10	9	17	8		
<b>41 SOLDE À PAYER</b>	<b>11 309</b>	<b>18 682</b>	<b>24 709</b>	<b>59 771</b>	<b>12 729</b>	<b>19 576</b>
<b>42 REMBOURSEMENT</b>	<b>23 769</b>	<b>-33 083</b>	<b>31 801</b>	<b>-42 825</b>	<b>15 760</b>	<b>-16 135</b>
43 Remboursement anticipé	1 631	1 627	1 702	1 603	1 070	905
<b>AUTRES CRÉDITS D'IMPÔT REMBOURSABLES</b>						
44 Allocation famille	6 084	21 145	10 403	34 643	3 229	11 046
45 Crédit d'impôt pour la solidarité	13 939	7 678	20 756	11 158	14 683	9 096

TABLEAU 10 (suite)

**Sommaire des statistiques fiscales par circonscription électorale – 2020**

(nombre de contribuables, montants en milliers de dollars)

Composantes	Gatineau		Gouin		Granby	
	Nombre	Montant	Nombre	Montant	Nombre	Montant
1 Contribuables imposables	48 451		36 921		40 155	
2 Tous les contribuables	64 156		49 313		57 589	
<b>CALCUL DU REVENU TOTAL</b>						
3 Revenus d'emploi	44 740	2 350 125	36 058	1 855 161	36 313	1 457 303
4 Prestations d'assurance emploi et prestations d'assurance parentale	11 363	104 927	10 172	100 861	12 835	102 821
5 Revenus de retraite	22 316	706 408	9 264	210 341	23 676	579 054
6 Revenus de biens	23 358	251 317	20 446	156 944	24 023	180 870
7 Revenus nets d'entreprise et de profession	7 162	147 851	8 472	152 158	4 427	64 430
8 Autres revenus	26 359	239 571	22 406	217 393	27 375	201 312
<b>9 REVENU TOTAL</b>	<b>64 156</b>	<b>3 800 198</b>	<b>49 313</b>	<b>2 692 858</b>	<b>57 589</b>	<b>2 585 791</b>
<b>CALCUL DU REVENU NET ET DU REVENU IMPOSABLE</b>						
10 Déductions reliées à l'emploi	44 242	54 166	38 605	47 551	36 570	41 358
11 Déductions reliées à la retraite	27 545	222 183	22 630	182 513	20 007	116 059
12 Déductions reliées aux placements	2 543	10 262	1 385	5 167	2 128	6 168
13 Autres déductions	43 245	72 702	37 276	30 958	36 443	72 074
14 Total des déductions : calcul du revenu net	48 849	359 312	40 268	266 189	40 831	235 660
15 Revenu net	63 271	3 442 955	48 654	2 427 082	57 015	2 350 546
16 Prestation universelle pour la garde d'enfants et revenu d'un REEI	24	58	11	55	14	51
17 Total des déductions : calcul du revenu imposable	10 615	106 714	8 966	84 761	12 853	83 380
<b>18 REVENU IMPOSABLE</b>	<b>62 588</b>	<b>3 336 847</b>	<b>48 353</b>	<b>2 342 954</b>	<b>56 800</b>	<b>2 267 552</b>
<b>CALCUL DES CRÉDITS D'IMPÔT NON REMBOURSABLES</b>						
19 Montant personnel de base	64 150	995 489	49 299	763 274	57 584	893 237
20 Montant pour personnes à charge	528	1 863	340	1 207	203	709
21 Autres montants	27 906	88 776	25 502	69 655	33 562	119 994
22 Total des montants	64 150	1 086 128	49 304	834 136	57 584	1 013 940
23 Crédit d'impôt pour pompier volontaire	168	76			16	7
24 Crédit d'impôt pour prolongation de carrière	3 303	3 423	1 537	1 578	3 764	4 011
25 Crédit d'impôt pour nouveau diplômé travaillant dans une région ressource éloignée	232	537				
26 Crédits d'impôt pour dons	10 784	2 311	10 539	1 405	9 190	1 242
<b>27 TOTAL DES CRÉDITS D'IMPÔT NON REMBOURSABLES</b>	<b>64 148</b>	<b>174 403</b>	<b>49 305</b>	<b>132 816</b>	<b>57 588</b>	<b>161 398</b>
<b>28 IMPÔT À PAYER</b>	<b>48 451</b>	<b>409 872</b>	<b>36 921</b>	<b>277 967</b>	<b>40 155</b>	<b>218 378</b>
<b>29 IMPÔT ET COTISATIONS À PAYER</b>	<b>55 506</b>	<b>440 045</b>	<b>42 118</b>	<b>302 048</b>	<b>49 573</b>	<b>247 849</b>
<b>CALCUL DU REMBOUSEMENT OU DU SOLDE À PAYER</b>						
30 Impôt du Québec retenu à la source	43 826	250 191	38 229	254 378	43 793	203 980
31 Crédit d'impôt pour frais de garde d'enfants	4 539	3 865	3 286	3 674	3 452	3 258
32 Crédits d'impôt relatifs à la prime au travail	1 709	1 129	1 398	773	1 900	1 280
33 Crédit d'impôt pour maintien à domicile des aînés	1 572	2 786	1 437	1 062	5 402	7 447
34 Remboursement de TVQ à un salarié ou à un membre d'une société de personnes	690	110	947	86	946	103
35 Crédit d'impôt Bouclier fiscal	1 462	225	970	158	1 429	236
36 Autres crédits d'impôt	3 019	2 234	2 966	1 273	3 616	1 922
37 Crédit d'impôt pour soutien aux aînés	3 244	715	2 322	487	5 554	1 196
38 Impôt payé par acomptes et autres crédits d'impôt	31 977	120 492	23 839	30 304	25 908	21 826
<b>39 IMPÔT PAYÉ ET AUTRES CRÉDITS D'IMPÔT</b>	<b>55 560</b>	<b>381 748</b>	<b>43 089</b>	<b>292 194</b>	<b>50 520</b>	<b>241 249</b>
40 Compensation financière pour maintien à domicile			11	5		
<b>41 SOLDE À PAYER</b>	<b>32 458</b>	<b>89 726</b>	<b>19 465</b>	<b>44 645</b>	<b>23 361</b>	<b>38 689</b>
<b>42 REMBOUSEMENT</b>	<b>27 136</b>	<b>-31 430</b>	<b>26 217</b>	<b>-34 796</b>	<b>30 199</b>	<b>-32 095</b>
43 Remboursement anticipé	1 384	1 271	1 467	1 317	2 372	2 039
<b>AUTRES CRÉDITS D'IMPÔT REMBOURSABLES</b>						
44 Allocation famille	9 393	29 377	5 336	14 161	7 440	27 493
45 Crédit d'impôt pour la solidarité	19 809	11 218	22 829	13 826	25 800	17 058

TABLEAU 10 (suite)

**Sommaire des statistiques fiscales par circonscription électorale – 2020**

(nombre de contribuables, montants en milliers de dollars)

Composantes	Groulx		Hochelaga-Maisonneuve		Hull	
	Nombre	Montant	Nombre	Montant	Nombre	Montant
1 Contribuables imposables	42 548		33 491		47 837	
2 Tous les contribuables	56 474		47 654		63 966	
<b>CALCUL DU REVENU TOTAL</b>						
3 Revenus d'emploi	38 638	1 888 650	33 773	1 477 184	46 598	2 314 633
4 Prestations d'assurance emploi et prestations d'assurance parentale	12 283	108 752	10 825	106 017	10 238	101 624
5 Revenus de retraite	19 064	567 682	9 323	173 778	17 781	585 390
6 Revenus de biens	21 466	265 382	15 321	69 168	19 860	163 920
7 Revenus nets d'entreprise et de profession	5 306	100 991	5 923	70 855	5 964	108 092
8 Autres revenus	24 770	211 872	23 810	220 705	27 015	235 532
<b>9 REVENU TOTAL</b>	<b>56 474</b>	<b>3 143 328</b>	<b>47 654</b>	<b>2 117 706</b>	<b>63 966</b>	<b>3 509 190</b>
<b>CALCUL DU REVENU NET ET DU REVENU IMPOSABLE</b>						
10 Déductions reliées à l'emploi	39 136	47 779	35 446	42 003	45 946	55 598
11 Déductions reliées à la retraite	22 517	172 041	19 625	123 409	28 109	224 251
12 Déductions reliées aux placements	2 458	9 610	724	2 409	2 109	6 338
13 Autres déductions	38 861	87 062	34 218	19 308	44 543	54 460
14 Total des déductions : calcul du revenu net	43 125	316 492	37 035	187 129	49 691	340 647
15 Revenu net	55 635	2 827 881	46 886	1 930 922	62 712	3 169 514
16 Prestation universelle pour la garde d'enfants et revenu d'un REEI	15	28	19	36	38	97
17 Total des déductions : calcul du revenu imposable	9 294	73 296	8 726	74 268	9 657	73 467
<b>18 REVENU IMPOSABLE</b>	<b>55 443</b>	<b>2 754 974</b>	<b>46 639</b>	<b>1 858 726</b>	<b>62 410</b>	<b>3 096 398</b>
<b>CALCUL DES CRÉDITS D'IMPÔT NON REMBOURSABLES</b>						
19 Montant personnel de base	56 472	876 063	47 638	737 483	63 950	990 892
20 Montant pour personnes à charge	501	1 857	260	965	642	2 435
21 Autres montants	29 538	101 994	25 791	66 946	30 074	93 560
22 Total des montants	56 472	979 915	47 641	805 394	63 951	1 086 887
23 Crédit d'impôt pour pompier volontaire					14	6
24 Crédit d'impôt pour prolongation de carrière	3 088	3 166	1 314	1 325	2 685	2 755
25 Crédit d'impôt pour nouveau diplômé travaillant dans une région ressource éloignée			10	23	12	30
26 Crédits d'impôt pour dons	10 931	1 960	7 624	868	12 032	2 424
<b>27 TOTAL DES CRÉDITS D'IMPÔT NON REMBOURSABLES</b>	<b>56 472</b>	<b>156 956</b>	<b>47 641</b>	<b>127 250</b>	<b>63 952</b>	<b>174 642</b>
<b>28 IMPÔT À PAYER</b>	<b>42 548</b>	<b>322 071</b>	<b>33 491</b>	<b>189 704</b>	<b>47 837</b>	<b>362 743</b>
<b>29 IMPÔT ET COTISATIONS À PAYER</b>	<b>49 329</b>	<b>356 121</b>	<b>38 574</b>	<b>207 601</b>	<b>54 482</b>	<b>392 100</b>
<b>CALCUL DU REMBOURSEMENT OU DU SOLDE À PAYER</b>						
30 Impôt du Québec retenu à la source	44 597	286 540	35 905	185 192	40 965	205 428
31 Crédit d'impôt pour frais de garde d'enfants	4 219	9 070	2 273	2 523	4 730	5 806
32 Crédits d'impôt relatifs à la prime au travail	1 900	1 373	1 543	974	2 130	1 456
33 Crédit d'impôt pour maintien à domicile des aînés	4 011	5 936	1 756	1 121	2 482	4 214
34 Remboursement de TVQ à un salarié ou à un membre d'une société de personnes	1 211	185	730	76	657	72
35 Crédit d'impôt Bouclier fiscal	1 410	270	1 093	184	1 762	307
36 Autres crédits d'impôt	3 255	1 967	2 442	1 111	2 803	1 516
37 Crédit d'impôt pour soutien aux aînés	3 436	712	2 558	527	2 771	571
38 Impôt payé par acomptes et autres crédits d'impôt	25 438	37 181	23 320	12 465	34 747	120 463
<b>39 IMPÔT PAYÉ ET AUTRES CRÉDITS D'IMPÔT</b>	<b>50 450</b>	<b>343 232</b>	<b>40 025</b>	<b>204 173</b>	<b>55 559</b>	<b>339 834</b>
40 Compensation financière pour maintien à domicile						
<b>41 SOLDE À PAYER</b>	<b>23 602</b>	<b>53 845</b>	<b>17 978</b>	<b>29 447</b>	<b>32 248</b>	<b>81 554</b>
<b>42 REMBOURSEMENT</b>	<b>29 581</b>	<b>-40 958</b>	<b>24 358</b>	<b>-26 023</b>	<b>26 270</b>	<b>-29 290</b>
43 Remboursement anticipé	1 596	1 447	1 533	1 299	1 536	1 322
<b>AUTRES CRÉDITS D'IMPÔT REMBOURSABLES</b>						
44 Allocation famille	7 606	27 180	4 452	15 379	8 934	31 509
45 Crédit d'impôt pour la solidarité	21 930	12 829	25 735	15 349	24 314	13 636



TABLEAU 10 (suite)

**Sommaire des statistiques fiscales par circonscription électorale – 2020**

(nombre de contribuables, montants en milliers de dollars)

Composantes	Huntingdon		Iberville		Îles-de-la-Madeleine	
	Nombre	Montant	Nombre	Montant	Nombre	Montant
1 Contribuables imposables	32 352		38 085		7 699	
2 Tous les contribuables	49 044		52 116		11 312	
<b>CALCUL DU REVENU TOTAL</b>						
3 Revenus d'emploi	32 693	1 296 713	36 394	1 570 725	7 392	272 411
4 Prestations d'assurance emploi et prestations d'assurance parentale	10 527	87 011	12 539	101 252	4 260	57 181
5 Revenus de retraite	16 287	362 517	17 089	398 314	5 053	100 101
6 Revenus de biens	18 874	170 496	21 049	193 330	5 206	30 722
7 Revenus nets d'entreprise et de profession	5 106	62 464	4 948	65 293	1 123	43 729
8 Autres revenus	22 338	169 890	23 401	171 087	4 986	36 728
<b>9 REVENU TOTAL</b>	<b>49 044</b>	<b>2 149 091</b>	<b>52 116</b>	<b>2 500 000</b>	<b>11 312</b>	<b>540 872</b>
<b>CALCUL DU REVENU NET ET DU REVENU IMPOSABLE</b>						
10 Déductions reliées à l'emploi	32 200	37 141	36 991	43 329	7 758	8 053
11 Déductions reliées à la retraite	16 379	90 547	20 944	118 727	3 801	23 010
12 Déductions reliées aux placements	1 444	5 661	1 504	5 323	171	480
13 Autres déductions	31 328	44 286	36 010	48 347	9 807	53 150
14 Total des déductions : calcul du revenu net	35 000	177 635	39 895	215 727	10 207	84 694
15 Revenu net	47 998	1 972 751	51 531	2 285 138	11 260	456 340
16 Prestation universelle pour la garde d'enfants et revenu d'un REEI	17	91	19	64		
17 Total des déductions : calcul du revenu imposable	12 490	130 357	10 366	95 887	2 682	26 500
<b>18 REVENU IMPOSABLE</b>	<b>47 125</b>	<b>1 843 494</b>	<b>51 240</b>	<b>2 189 689</b>	<b>11 202</b>	<b>430 032</b>
<b>CALCUL DES CRÉDITS D'IMPÔT NON REMBOURSABLES</b>						
19 Montant personnel de base	48 796	757 234	52 046	807 501	11 312	175 651
20 Montant pour personnes à charge	251	857	212	645	61	188
21 Autres montants	24 320	74 968	27 629	86 901	6 725	22 531
22 Total des montants	48 796	833 059	52 046	895 047	11 312	198 369
23 Crédit d'impôt pour pompier volontaire	270	122	109	49	94	42
24 Crédit d'impôt pour prolongation de carrière	2 997	3 123	3 280	3 434	1 229	1 414
25 Crédit d'impôt pour nouveau diplômé travaillant dans une région ressource éloignée					341	760
26 Crédits d'impôt pour dons	6 398	899	7 721	925	2 545	184
<b>27 TOTAL DES CRÉDITS D'IMPÔT NON REMBOURSABLES</b>	<b>48 796</b>	<b>132 192</b>	<b>52 046</b>	<b>142 626</b>	<b>11 312</b>	<b>32 972</b>
<b>28 IMPÔT À PAYER</b>	<b>32 352</b>	<b>180 283</b>	<b>38 085</b>	<b>225 829</b>	<b>7 699</b>	<b>40 246</b>
<b>29 IMPÔT ET COTISATIONS À PAYER</b>	<b>39 436</b>	<b>202 153</b>	<b>44 993</b>	<b>250 758</b>	<b>9 296</b>	<b>47 345</b>
<b>CALCUL DU REMBOUSEMENT OU DU SOLDE À PAYER</b>						
30 Impôt du Québec retenu à la source	36 339	166 347	40 970	209 749	8 878	39 022
31 Crédit d'impôt pour frais de garde d'enfants	3 482	3 371	4 523	4 118	585	261
32 Crédits d'impôt relatifs à la prime au travail	1 765	1 243	1 741	1 160	359	249
33 Crédit d'impôt pour maintien à domicile des aînés	1 613	1 447	2 501	3 123	566	378
34 Remboursement de TVQ à un salarié ou à un membre d'une société de personnes	527	91	816	108	304	17
35 Crédit d'impôt Bouclier fiscal	1 259	206	1 378	208	278	41
36 Autres crédits d'impôt	2 607	1 686	3 217	1 922	1 130	875
37 Crédit d'impôt pour soutien aux aînés	3 343	746	3 390	742	1 375	315
38 Impôt payé par acomptes et autres crédits d'impôt	21 257	17 106	24 696	20 766	5 796	6 548
<b>39 IMPÔT PAYÉ ET AUTRES CRÉDITS D'IMPÔT</b>	<b>41 494</b>	<b>192 243</b>	<b>46 021</b>	<b>241 896</b>	<b>10 245</b>	<b>47 706</b>
40 Compensation financière pour maintien à domicile						
<b>41 SOLDE À PAYER</b>	<b>19 844</b>	<b>35 321</b>	<b>21 343</b>	<b>39 401</b>	<b>3 366</b>	<b>9 564</b>
<b>42 REMBOUSEMENT</b>	<b>25 081</b>	<b>-25 410</b>	<b>27 700</b>	<b>-30 542</b>	<b>7 282</b>	<b>-9 925</b>
43 Remboursement anticipé	1 373	1 207	1 800	1 627	810	823
<b>AUTRES CRÉDITS D'IMPÔT REMBOURSABLES</b>						
44 Allocation famille	6 578	25 623	8 040	28 680	1 165	3 291
45 Crédit d'impôt pour la solidarité	18 955	11 430	19 493	11 688	4 920	3 091

TABLEAU 10 (suite)

**Sommaire des statistiques fiscales par circonscription électorale – 2020**

(nombre de contribuables, montants en milliers de dollars)

Composantes	Jacques-Cartier		Jean-Lesage		Jean-Talon	
	Nombre	Montant	Nombre	Montant	Nombre	Montant
1 Contribuables imposables	37 298		33 600		41 816	
2 Tous les contribuables	49 748		49 335		55 557	
<b>CALCUL DU REVENU TOTAL</b>						
3 Revenus d'emploi	32 117	2 203 623	31 114	1 168 870	36 287	1 863 037
4 Prestations d'assurance emploi et prestations d'assurance parentale	6 720	67 863	11 139	101 123	8 451	77 987
5 Revenus de retraite	16 806	642 753	18 072	418 258	19 516	779 898
6 Revenus de biens	22 347	590 399	17 317	59 686	25 844	393 749
7 Revenus nets d'entreprise et de profession	5 316	160 114	3 938	43 677	5 502	199 750
8 Autres revenus	19 188	209 852	24 712	195 835	22 006	199 100
<b>9 REVENU TOTAL</b>	<b>49 748</b>	<b>3 874 604</b>	<b>49 335</b>	<b>1 987 449</b>	<b>55 557</b>	<b>3 513 521</b>
<b>CALCUL DU REVENU NET ET DU REVENU IMPOSABLE</b>						
10 Déductions reliées à l'emploi	32 643	41 976	31 566	35 590	36 904	43 555
11 Déductions reliées à la retraite	19 288	194 691	17 421	95 024	21 348	189 437
12 Déductions reliées aux placements	5 485	35 942	976	2 158	4 559	21 570
13 Autres déductions	33 630	112 187	31 191	34 201	37 752	101 772
14 Total des déductions : calcul du revenu net	38 574	384 796	34 327	166 972	42 662	356 333
15 Revenu net	48 516	3 491 673	48 864	1 820 923	54 690	3 158 353
16 Prestation universelle pour la garde d'enfants et revenu d'un REEI	20	35	15	52	16	48
17 Total des déductions : calcul du revenu imposable	7 751	86 687	11 413	76 820	10 821	93 053
<b>18 REVENU IMPOSABLE</b>	<b>48 223</b>	<b>3 405 865</b>	<b>48 658</b>	<b>1 744 534</b>	<b>54 218</b>	<b>3 065 685</b>
<b>CALCUL DES CRÉDITS D'IMPÔT NON REMBOURSABLES</b>						
19 Montant personnel de base	49 736	771 447	49 328	764 239	55 532	859 816
20 Montant pour personnes à charge	1 066	4 253	173	588	519	1 951
21 Autres montants	21 655	88 835	31 330	111 211	28 647	104 504
22 Total des montants	49 737	864 536	49 330	876 038	55 534	966 271
23 Crédit d'impôt pour pompier volontaire	13	6				
24 Crédit d'impôt pour prolongation de carrière	2 689	2 619	2 486	2 673	2 389	2 392
25 Crédit d'impôt pour nouveau diplômé travaillant dans une région ressource éloignée	11	24	16	41	39	90
26 Crédits d'impôt pour dons	12 487	10 228	8 923	1 346	16 579	4 376
<b>27 TOTAL DES CRÉDITS D'IMPÔT NON REMBOURSABLES</b>	<b>49 737</b>	<b>147 291</b>	<b>49 332</b>	<b>139 124</b>	<b>55 534</b>	<b>157 943</b>
<b>28 IMPÔT À PAYER</b>	<b>37 298</b>	<b>489 719</b>	<b>33 600</b>	<b>151 601</b>	<b>41 816</b>	<b>391 361</b>
<b>29 IMPÔT ET COTISATIONS À PAYER</b>	<b>42 011</b>	<b>520 523</b>	<b>41 210</b>	<b>178 800</b>	<b>46 965</b>	<b>426 621</b>
<b>CALCUL DU REMBOURSEMENT OU DU SOLDE À PAYER</b>						
30 Impôt du Québec retenu à la source	36 388	374 792	37 280	150 739	44 888	312 657
31 Crédit d'impôt pour frais de garde d'enfants	3 601	3 087	2 487	3 487	3 535	4 362
32 Crédits d'impôt relatifs à la prime au travail	1 084	708	1 690	1 085	1 055	671
33 Crédit d'impôt pour maintien à domicile des aînés	3 046	7 018	5 438	11 310	4 633	9 965
34 Remboursement de TVQ à un salarié ou à un membre d'une société de personnes	784	128	825	85	1 380	171
35 Crédit d'impôt Bouclier fiscal	827	140	1 184	215	960	163
36 Autres crédits d'impôt	2 663	1 843	3 011	1 315	3 382	1 505
37 Crédit d'impôt pour soutien aux aînés	2 049	424	5 179	1 057	2 635	523
38 Impôt payé par acomptes et autres crédits d'impôt	21 449	85 178	22 488	10 382	26 358	79 602
<b>39 IMPÔT PAYÉ ET AUTRES CRÉDITS D'IMPÔT</b>	<b>42 905</b>	<b>473 319</b>	<b>42 987</b>	<b>179 676</b>	<b>50 638</b>	<b>409 619</b>
40 Compensation financière pour maintien à domicile	35	20	10	5		
<b>41 SOLDE À PAYER</b>	<b>21 298</b>	<b>94 381</b>	<b>19 148</b>	<b>26 279</b>	<b>20 846</b>	<b>65 746</b>
<b>42 REMBOURSEMENT</b>	<b>24 647</b>	<b>-47 197</b>	<b>25 741</b>	<b>-27 160</b>	<b>31 499</b>	<b>-48 745</b>
43 Remboursement anticipé	1 250	1 213	1 843	1 521	1 857	1 661
<b>AUTRES CRÉDITS D'IMPÔT REMBOURSABLES</b>						
44 Allocation famille	6 436	18 190	4 839	17 725	5 647	17 644
45 Crédit d'impôt pour la solidarité	14 456	7 656	28 744	18 001	21 448	12 136

TABLEAU 10 (suite)

**Sommaire des statistiques fiscales par circonscription électorale – 2020**

(nombre de contribuables, montants en milliers de dollars)

Composantes	Jeanne-Mance-Viger		Johnson		Joliette	
	Nombre	Montant	Nombre	Montant	Nombre	Montant
1 Contribuables imposables	40 787		45 296		40 635	
2 Tous les contribuables	62 133		65 127		58 863	
<b>CALCUL DU REVENU TOTAL</b>						
3 Revenus d'emploi	37 455	1 425 221	43 771	1 733 230	35 775	1 482 283
4 Prestations d'assurance emploi et prestations d'assurance parentale	12 506	123 474	16 880	130 729	12 538	104 172
5 Revenus de retraite	19 552	418 926	22 130	463 987	24 569	625 870
6 Revenus de biens	20 822	240 715	26 362	165 345	25 230	193 284
7 Revenus nets d'entreprise et de profession	5 738	62 705	6 257	74 244	4 165	71 185
8 Autres revenus	31 341	276 451	30 722	219 219	27 776	209 200
<b>9 REVENU TOTAL</b>	<b>62 133</b>	<b>2 547 492</b>	<b>65 127</b>	<b>2 786 755</b>	<b>58 863</b>	<b>2 685 994</b>
<b>CALCUL DU REVENU NET ET DU REVENU IMPOSABLE</b>						
10 Déductions reliées à l'emploi	39 148	42 127	45 558	53 008	35 735	40 968
11 Déductions reliées à la retraite	19 373	108 080	23 985	122 532	20 811	120 383
12 Déductions reliées aux placements	1 712	7 784	1 348	4 051	1 801	4 925
13 Autres déductions	38 574	40 365	43 972	55 218	36 082	70 255
14 Total des déductions : calcul du revenu net	43 241	198 356	48 801	234 809	40 379	236 532
15 Revenu net	60 085	2 349 991	64 286	2 553 585	58 174	2 450 599
16 Prestation universelle pour la garde d'enfants et revenu d'un REEI	21	74	17	89		
17 Total des déductions : calcul du revenu imposable	13 460	93 020	14 215	106 159	13 667	101 288
<b>18 REVENU IMPOSABLE</b>	<b>59 549</b>	<b>2 257 570</b>	<b>63 983</b>	<b>2 447 904</b>	<b>57 863</b>	<b>2 349 875</b>
<b>CALCUL DES CRÉDITS D'IMPÔT NON REMBOURSABLES</b>						
19 Montant personnel de base	62 127	962 897	65 119	1 009 969	58 837	912 715
20 Montant pour personnes à charge	924	3 404	281	930	259	874
21 Autres montants	32 691	110 960	35 725	106 880	34 652	121 445
22 Total des montants	62 127	1 077 261	65 119	1 117 779	58 837	1 035 033
23 Crédit d'impôt pour pompier volontaire			95	43		
24 Crédit d'impôt pour prolongation de carrière	2 837	2 920	4 192	4 497	3 163	3 417
25 Crédit d'impôt pour nouveau diplômé travaillant dans une région ressource éloignée			11	24	11	30
26 Crédits d'impôt pour dons	9 354	1 619	10 135	1 204	9 195	1 411
<b>27 TOTAL DES CRÉDITS D'IMPÔT NON REMBOURSABLES</b>	<b>62 127</b>	<b>170 761</b>	<b>65 119</b>	<b>177 880</b>	<b>58 838</b>	<b>164 405</b>
<b>28 IMPÔT À PAYER</b>	<b>40 787</b>	<b>217 946</b>	<b>45 296</b>	<b>226 834</b>	<b>40 635</b>	<b>232 308</b>
<b>29 IMPÔT ET COTISATIONS À PAYER</b>	<b>50 010</b>	<b>249 009</b>	<b>55 339</b>	<b>254 245</b>	<b>50 065</b>	<b>265 807</b>
<b>CALCUL DU REMBOURSEMENT OU DU SOLDE À PAYER</b>						
30 Impôt du Québec retenu à la source	42 902	183 394	49 942	222 454	44 618	213 965
31 Crédit d'impôt pour frais de garde d'enfants	4 858	5 890	4 858	4 069	3 858	3 986
32 Crédits d'impôt relatifs à la prime au travail	2 958	2 310	2 551	1 814	1 907	1 320
33 Crédit d'impôt pour maintien à domicile des aînés	3 809	5 676	3 268	2 571	5 591	9 833
34 Remboursement de TVQ à un salarié ou à un membre d'une société de personnes	598	98	1 235	176	1 135	142
35 Crédit d'impôt Bouclier fiscal	2 066	386	1 832	289	1 479	243
36 Autres crédits d'impôt	4 488	2 851	4 372	2 333	3 499	2 032
37 Crédit d'impôt pour soutien aux aînés	5 063	1 082	4 897	1 108	5 479	1 188
38 Impôt payé par acomptes et autres crédits d'impôt	28 642	25 548	32 119	17 089	24 966	24 222
<b>39 IMPÔT PAYÉ ET AUTRES CRÉDITS D'IMPÔT</b>	<b>51 496</b>	<b>227 235</b>	<b>56 470</b>	<b>251 903</b>	<b>51 198</b>	<b>256 932</b>
40 Compensation financière pour maintien à domicile						
<b>41 SOLDE À PAYER</b>	<b>27 401</b>	<b>53 273</b>	<b>25 475</b>	<b>38 135</b>	<b>24 414</b>	<b>41 786</b>
<b>42 REMBOURSEMENT</b>	<b>28 336</b>	<b>-31 499</b>	<b>34 832</b>	<b>-35 792</b>	<b>29 943</b>	<b>-32 912</b>
43 Remboursement anticipé	1 583	1 499	2 111	1 865	1 947	1 725
<b>AUTRES CRÉDITS D'IMPÔT REMBOURSABLES</b>						
44 Allocation famille	9 471	41 238	9 729	37 005	7 680	27 730
45 Crédit d'impôt pour la solidarité	30 412	19 278	27 744	17 770	26 607	16 972

TABLEAU 10 (suite)

**Sommaire des statistiques fiscales par circonscription électorale – 2020**

(nombre de contribuables, montants en milliers de dollars)

Composantes	Jonquière		L'Assomption		La Peltrie	
	Nombre	Montant	Nombre	Montant	Nombre	Montant
1 Contribuables imposables	33 853		36 659		51 887	
2 Tous les contribuables	46 789		47 962		63 603	
<b>CALCUL DU REVENU TOTAL</b>						
3 Revenus d'emploi	31 080	1 334 804	34 116	1 588 932	48 943	2 447 571
4 Prestations d'assurance emploi et prestations d'assurance parentale	10 503	87 898	11 665	99 173	13 856	118 946
5 Revenus de retraite	19 482	556 853	15 250	398 812	18 975	567 469
6 Revenus de biens	17 291	73 628	17 100	95 510	25 870	150 092
7 Revenus nets d'entreprise et de profession	2 628	47 271	3 870	53 417	4 831	79 570
8 Autres revenus	20 212	151 542	21 254	160 793	23 479	169 929
<b>9 REVENU TOTAL</b>	<b>46 789</b>	<b>2 251 996</b>	<b>47 962</b>	<b>2 396 637</b>	<b>63 603</b>	<b>3 533 578</b>
<b>CALCUL DU REVENU NET ET DU REVENU IMPOSABLE</b>						
10 Déductions reliées à l'emploi	29 444	33 779	34 561	40 687	48 746	60 165
11 Déductions reliées à la retraite	17 816	112 564	21 509	125 458	33 896	225 311
12 Déductions reliées aux placements	1 092	3 498	869	2 645	1 958	5 873
13 Autres déductions	30 136	65 466	33 870	55 584	47 184	74 575
14 Total des déductions : calcul du revenu net	33 144	215 307	37 036	224 374	52 323	365 925
15 Revenu net	46 279	2 036 858	47 325	2 172 870	63 047	3 167 982
16 Prestation universelle pour la garde d'enfants et revenu d'un REEI	11	39	13	83	29	86
17 Total des déductions : calcul du revenu imposable	8 679	63 026	8 147	62 294	8 328	65 403
<b>18 REVENU IMPOSABLE</b>	<b>46 135</b>	<b>1 974 213</b>	<b>47 131</b>	<b>2 110 954</b>	<b>62 870</b>	<b>3 103 087</b>
<b>CALCUL DES CRÉDITS D'IMPÔT NON REMBOURSABLES</b>						
19 Montant personnel de base	46 789	725 752	47 949	744 098	63 601	987 037
20 Montant pour personnes à charge	229	787	376	1 287	330	1 122
21 Autres montants	27 298	96 134	26 002	79 032	32 203	99 834
22 Total des montants	46 789	822 672	47 948	824 417	63 601	1 087 993
23 Crédit d'impôt pour pompier volontaire			35	16	21	9
24 Crédit d'impôt pour prolongation de carrière	2 493	2 686	2 445	2 547	3 025	3 220
25 Crédit d'impôt pour nouveau diplômé travaillant dans une région ressource éloignée	1 852	4 120			26	65
26 Crédits d'impôt pour dons	8 791	623	7 842	763	13 861	1 164
<b>27 TOTAL DES CRÉDITS D'IMPÔT NON REMBOURSABLES</b>	<b>46 789</b>	<b>134 537</b>	<b>47 948</b>	<b>131 239</b>	<b>63 601</b>	<b>173 443</b>
<b>28 IMPÔT À PAYER</b>	<b>33 853</b>	<b>198 884</b>	<b>36 659</b>	<b>223 274</b>	<b>51 887</b>	<b>347 909</b>
<b>29 IMPÔT ET COTISATIONS À PAYER</b>	<b>39 809</b>	<b>221 399</b>	<b>42 138</b>	<b>243 455</b>	<b>57 064</b>	<b>378 464</b>
<b>CALCUL DU REMBOURSEMENT OU DU SOLDE À PAYER</b>						
30 Impôt du Québec retenu à la source	38 030	202 795	39 322	219 793	55 236	338 141
31 Crédit d'impôt pour frais de garde d'enfants	2 609	3 080	4 352	3 413	6 646	8 982
32 Crédits d'impôt relatifs à la prime au travail	1 208	779	1 490	994	1 248	740
33 Crédit d'impôt pour maintien à domicile des aînés	3 891	4 766	2 447	2 679	3 068	5 290
34 Remboursement de TVQ à un salarié ou à un membre d'une société de personnes	975	107	849	95	1 690	207
35 Crédit d'impôt Bouclier fiscal	980	155	1 324	183	1 441	205
36 Autres crédits d'impôt	2 902	1 697	3 378	1 848	4 049	1 755
37 Crédit d'impôt pour soutien aux aînés	3 503	760	2 939	629	2 608	556
38 Impôt payé par acomptes et autres crédits d'impôt	19 734	13 405	22 408	12 989	29 152	23 528
<b>39 IMPÔT PAYÉ ET AUTRES CRÉDITS D'IMPÔT</b>	<b>41 791</b>	<b>227 543</b>	<b>43 157</b>	<b>242 623</b>	<b>59 240</b>	<b>379 404</b>
40 Compensation financière pour maintien à domicile						
<b>41 SOLDE À PAYER</b>	<b>16 940</b>	<b>24 249</b>	<b>19 112</b>	<b>28 865</b>	<b>22 990</b>	<b>41 202</b>
<b>42 REMBOURSEMENT</b>	<b>26 479</b>	<b>-30 393</b>	<b>26 208</b>	<b>-28 034</b>	<b>38 264</b>	<b>-42 144</b>
43 Remboursement anticipé	2 006	1 802	1 512	1 362	2 661	2 347
<b>AUTRES CRÉDITS D'IMPÔT REMBOURSABLES</b>						
44 Allocation famille	5 986	18 826	8 088	27 650	11 120	33 413
45 Crédit d'impôt pour la solidarité	18 835	11 485	17 737	10 083	18 273	9 638

TABLEAU 10 (suite)

**Sommaire des statistiques fiscales par circonscription électorale – 2020**

(nombre de contribuables, montants en milliers de dollars)

Composantes	La Pinière		La Prairie		LaFontaine	
	Nombre	Montant	Nombre	Montant	Nombre	Montant
1 Contribuables imposables	46 587		40 497		33 297	
2 Tous les contribuables	64 985		51 476		47 186	
<b>CALCUL DU REVENU TOTAL</b>						
3 Revenus d'emploi	41 862	2 102 001	37 621	2 296 823	31 263	1 381 730
4 Prestations d'assurance emploi et prestations d'assurance parentale	11 188	111 973	9 623	86 167	9 559	90 462
5 Revenus de retraite	20 339	620 660	14 700	455 742	15 237	325 771
6 Revenus de biens	25 241	326 049	20 855	263 730	15 516	117 627
7 Revenus nets d'entreprise et de profession	6 716	121 791	4 556	112 603	3 537	46 329
8 Autres revenus	28 576	271 945	20 409	177 822	23 061	190 709
<b>9 REVENU TOTAL</b>	<b>64 985</b>	<b>3 554 418</b>	<b>51 476</b>	<b>3 392 886</b>	<b>47 186</b>	<b>2 152 628</b>
<b>CALCUL DU REVENU NET ET DU REVENU IMPOSABLE</b>						
10 Déductions reliées à l'emploi	42 800	50 724	38 004	49 109	32 057	36 966
11 Déductions reliées à la retraite	23 540	188 268	24 795	211 160	18 733	108 842
12 Déductions reliées aux placements	3 780	17 429	2 664	11 858	1 153	3 516
13 Autres déductions	42 815	91 209	37 301	78 386	31 272	27 851
14 Total des déductions : calcul du revenu net	48 277	347 631	41 336	350 513	34 620	177 175
15 Revenu net	63 132	3 207 962	50 718	3 043 258	46 293	1 976 462
16 Prestation universelle pour la garde d'enfants et revenu d'un REEI	36	96	18	49	15	57
17 Total des déductions : calcul du revenu imposable	11 475	93 324	7 285	63 624	9 688	67 482
<b>18 REVENU IMPOSABLE</b>	<b>62 696</b>	<b>3 115 354</b>	<b>50 539</b>	<b>2 980 102</b>	<b>46 104</b>	<b>1 909 385</b>
<b>CALCUL DES CRÉDITS D'IMPÔT NON REMBOURSABLES</b>						
19 Montant personnel de base	64 973	1 007 572	51 470	798 725	47 185	732 054
20 Montant pour personnes à charge	961	3 778	574	1 935	673	2 465
21 Autres montants	30 106	105 341	24 331	80 908	24 843	82 126
22 Total des montants	64 974	1 116 691	51 470	881 568	47 185	816 644
23 Crédit d'impôt pour pompier volontaire			17	8		
24 Crédit d'impôt pour prolongation de carrière	2 961	2 953	2 339	2 384	2 588	2 654
25 Crédit d'impôt pour nouveau diplômé travaillant dans une région ressource éloignée	10	23				
26 Crédits d'impôt pour dons	12 836	2 938	11 217	2 011	8 537	1 582
<b>27 TOTAL DES CRÉDITS D'IMPÔT NON REMBOURSABLES</b>	<b>64 974</b>	<b>179 061</b>	<b>51 470</b>	<b>141 347</b>	<b>47 185</b>	<b>130 475</b>
<b>28 IMPÔT À PAYER</b>	<b>46 587</b>	<b>373 425</b>	<b>40 497</b>	<b>392 029</b>	<b>33 297</b>	<b>197 026</b>
<b>29 IMPÔT ET COTISATIONS À PAYER</b>	<b>54 161</b>	<b>409 766</b>	<b>45 164</b>	<b>417 108</b>	<b>39 541</b>	<b>216 494</b>
<b>CALCUL DU REMBOURSEMENT OU DU SOLDE À PAYER</b>						
30 Impôt du Québec retenu à la source	48 104	322 794	42 316	358 749	35 512	182 769
31 Crédit d'impôt pour frais de garde d'enfants	5 215	5 862	5 241	5 224	3 131	3 442
32 Crédits d'impôt relatifs à la prime au travail	2 083	1 508	1 123	743	1 589	1 006
33 Crédit d'impôt pour maintien à domicile des aînés	3 807	7 602	2 487	3 475	2 641	3 195
34 Remboursement de TVQ à un salarié ou à un membre d'une société de personnes	1 131	135	1 309	189	553	66
35 Crédit d'impôt Bouclier fiscal	1 593	270	1 144	177	1 220	208
36 Autres crédits d'impôt	3 754	2 445	2 956	1 472	3 419	2 362
37 Crédit d'impôt pour soutien aux aînés	3 704	858	2 282	492	3 873	850
38 Impôt payé par acomptes et autres crédits d'impôt	28 185	50 209	22 509	38 333	21 750	15 726
<b>39 IMPÔT PAYÉ ET AUTRES CRÉDITS D'IMPÔT</b>	<b>55 700</b>	<b>391 684</b>	<b>46 688</b>	<b>408 854</b>	<b>40 821</b>	<b>209 625</b>
40 Compensation financière pour maintien à domicile	13	6				
<b>41 SOLDE À PAYER</b>	<b>27 479</b>	<b>63 343</b>	<b>19 696</b>	<b>50 359</b>	<b>20 002</b>	<b>32 153</b>
<b>42 REMBOURSEMENT</b>	<b>31 978</b>	<b>-45 268</b>	<b>29 208</b>	<b>-42 105</b>	<b>23 523</b>	<b>-25 285</b>
43 Remboursement anticipé	1 724	1 685	1 797	1 671	1 204	1 089
<b>AUTRES CRÉDITS D'IMPÔT REMBOURSABLES</b>						
44 Allocation famille	8 905	30 502	8 871	25 120	6 850	25 485
45 Crédit d'impôt pour la solidarité	23 738	13 625	15 278	8 261	20 704	11 367

TABLEAU 10 (suite)

**Sommaire des statistiques fiscales par circonscription électorale – 2020**

(nombre de contribuables, montants en milliers de dollars)

Composantes	Labelle		Lac-Saint-Jean		Laporte	
	Nombre	Montant	Nombre	Montant	Nombre	Montant
1 Contribuables imposables	35 042		31 286		43 185	
2 Tous les contribuables	52 718		45 277		59 937	
<b>CALCUL DU REVENU TOTAL</b>						
3 Revenus d'emploi	30 870	1 134 697	29 274	1 235 820	38 894	2 074 480
4 Prestations d'assurance emploi et prestations d'assurance parentale	12 499	111 296	11 599	98 820	11 277	107 236
5 Revenus de retraite	23 888	568 657	18 755	470 816	20 415	615 143
6 Revenus de biens	20 837	206 080	19 325	98 046	21 303	270 884
7 Revenus nets d'entreprise et de profession	5 389	84 847	3 055	45 593	5 939	157 578
8 Autres revenus	25 961	214 070	20 293	144 216	26 955	248 070
<b>9 REVENU TOTAL</b>	<b>52 718</b>	<b>2 319 646</b>	<b>45 277</b>	<b>2 093 311</b>	<b>59 937</b>	<b>3 473 392</b>
<b>CALCUL DU REVENU NET ET DU REVENU IMPOSABLE</b>						
10 Déductions reliées à l'emploi	31 671	35 478	29 100	32 712	39 713	47 449
11 Déductions reliées à la retraite	15 624	92 020	16 850	100 349	22 323	176 585
12 Déductions reliées aux placements	1 714	8 914	1 341	3 094	3 279	17 067
13 Autres déductions	31 536	62 533	28 934	59 117	39 679	81 486
14 Total des déductions : calcul du revenu net	35 677	198 945	32 315	195 272	44 522	322 588
15 Revenu net	52 039	2 122 335	44 728	1 898 434	58 763	3 170 822
16 Prestation universelle pour la garde d'enfants et revenu d'un REEI	12	31			21	86
17 Total des déductions : calcul du revenu imposable	12 807	97 085	9 758	73 853	11 134	93 990
<b>18 REVENU IMPOSABLE</b>	<b>51 795</b>	<b>2 025 622</b>	<b>44 555</b>	<b>1 824 826</b>	<b>58 484</b>	<b>3 077 391</b>
<b>CALCUL DES CRÉDITS D'IMPÔT NON REMBOURSABLES</b>						
19 Montant personnel de base	52 708	817 822	45 271	702 559	59 926	928 842
20 Montant pour personnes à charge	197	675	199	680	690	2 704
21 Autres montants	30 140	105 971	25 310	86 109	31 165	111 300
22 Total des montants	52 708	924 468	45 271	789 348	59 927	1 042 847
23 Crédit d'impôt pour pompier volontaire	114	51	39	18		
24 Crédit d'impôt pour prolongation de carrière	3 837	4 186	2 822	3 024	3 086	3 095
25 Crédit d'impôt pour nouveau diplômé travaillant dans une région ressource éloignée	666	1 512	1 708	3 837		
26 Crédits d'impôt pour dons	7 120	1 039	7 813	592	12 244	3 187
<b>27 TOTAL DES CRÉDITS D'IMPÔT NON REMBOURSABLES</b>	<b>52 709</b>	<b>149 000</b>	<b>45 271</b>	<b>129 239</b>	<b>59 928</b>	<b>167 872</b>
<b>28 IMPÔT À PAYER</b>	<b>35 042</b>	<b>195 390</b>	<b>31 286</b>	<b>177 845</b>	<b>43 185</b>	<b>384 519</b>
<b>29 IMPÔT ET COTISATIONS À PAYER</b>	<b>44 919</b>	<b>223 017</b>	<b>38 184</b>	<b>199 648</b>	<b>50 473</b>	<b>415 928</b>
<b>CALCUL DU REMBOURSEMENT OU DU SOLDE À PAYER</b>						
30 Impôt du Québec retenu à la source	37 902	166 515	35 523	178 638	45 497	334 983
31 Crédit d'impôt pour frais de garde d'enfants	2 836	1 586	2 532	2 469	4 586	4 896
32 Crédits d'impôt relatifs à la prime au travail	1 838	1 243	1 302	886	2 136	1 448
33 Crédit d'impôt pour maintien à domicile des aînés	2 977	3 796	3 315	4 361	3 972	4 522
34 Remboursement de TVQ à un salarié ou à un membre d'une société de personnes	939	171	1 302	174	991	145
35 Crédit d'impôt Bouclier fiscal	1 230	199	991	158	1 545	268
36 Autres crédits d'impôt	3 530	2 063	2 727	1 802	3 402	1 880
37 Crédit d'impôt pour soutien aux aînés	5 217	1 134	3 744	862	4 056	855
38 Impôt payé par acomptes et autres crédits d'impôt	23 370	27 260	20 432	13 115	26 922	54 910
<b>39 IMPÔT PAYÉ ET AUTRES CRÉDITS D'IMPÔT</b>	<b>44 704</b>	<b>203 965</b>	<b>39 927</b>	<b>202 464</b>	<b>52 264</b>	<b>403 906</b>
40 Compensation financière pour maintien à domicile					18	10
<b>41 SOLDE À PAYER</b>	<b>24 070</b>	<b>46 389</b>	<b>17 002</b>	<b>25 761</b>	<b>24 539</b>	<b>56 242</b>
<b>42 REMBOURSEMENT</b>	<b>24 573</b>	<b>-27 342</b>	<b>24 942</b>	<b>-28 578</b>	<b>30 815</b>	<b>-44 230</b>
43 Remboursement anticipé	1 477	1 329	2 176	1 938	1 760	1 612
<b>AUTRES CRÉDITS D'IMPÔT REMBOURSABLES</b>						
44 Allocation famille	5 670	19 897	5 967	20 916	8 127	27 446
45 Crédit d'impôt pour la solidarité	23 957	15 666	17 782	11 241	24 863	14 859

TABLEAU 10 (suite)

**Sommaire des statistiques fiscales par circonscription électorale – 2020**

(nombre de contribuables, montants en milliers de dollars)

Composantes	Laurier-Dorion		Laval-des-Rapides		Lavolette–Saint-Maurice	
	Nombre	Montant	Nombre	Montant	Nombre	Montant
1 Contribuables imposables	38 486		44 660		39 174	
2 Tous les contribuables	59 988		63 682		60 387	
<b>CALCUL DU REVENU TOTAL</b>						
3 Revenus d'emploi	40 918	1 687 814	41 939	1 730 438	34 864	1 316 743
4 Prestations d'assurance emploi et prestations d'assurance parentale	12 828	129 129	13 399	124 830	13 089	110 657
5 Revenus de retraite	12 155	217 195	19 710	498 078	27 977	692 073
6 Revenus de biens	19 138	130 128	20 575	150 742	23 717	110 099
7 Revenus nets d'entreprise et de profession	7 661	118 761	5 960	68 167	3 497	51 013
8 Autres revenus	30 539	273 997	30 865	264 401	29 216	225 413
<b>9 REVENU TOTAL</b>	<b>59 988</b>	<b>2 557 025</b>	<b>63 682</b>	<b>2 836 656</b>	<b>60 387</b>	<b>2 505 998</b>
<b>CALCUL DU REVENU NET ET DU REVENU IMPOSABLE</b>						
10 Déductions reliées à l'emploi	43 363	49 083	42 891	48 151	33 327	37 154
11 Déductions reliées à la retraite	20 267	147 172	22 733	138 577	18 473	98 608
12 Déductions reliées aux placements	1 169	4 399	1 828	6 394	1 514	3 654
13 Autres déductions	41 396	24 785	42 105	53 141	34 168	79 469
14 Total des déductions : calcul du revenu net	45 424	225 439	46 706	246 263	38 466	218 885
15 Revenu net	58 421	2 332 237	62 292	2 591 298	59 616	2 287 771
16 Prestation universelle pour la garde d'enfants et revenu d'un REEI	18	80	20	82	12	32
17 Total des déductions : calcul du revenu imposable	12 284	109 021	12 625	92 726	15 290	135 908
<b>18 REVENU IMPOSABLE</b>	<b>57 987</b>	<b>2 223 949</b>	<b>61 894</b>	<b>2 502 766</b>	<b>58 678</b>	<b>2 152 558</b>
<b>CALCUL DES CRÉDITS D'IMPÔT NON REMBOURSABLES</b>						
19 Montant personnel de base	59 969	929 211	63 678	987 314	60 378	936 607
20 Montant pour personnes à charge	659	2 658	778	2 868	209	719
21 Autres montants	28 108	77 586	34 337	111 743	36 375	133 490
22 Total des montants	59 971	1 009 455	63 677	1 101 925	60 378	1 070 816
23 Crédit d'impôt pour pompier volontaire					36	16
24 Crédit d'impôt pour prolongation de carrière	1 867	1 931	3 322	3 418	3 604	3 875
25 Crédit d'impôt pour nouveau diplômé travaillant dans une région ressource éloignée	10	14	11	17	253	604
26 Crédits d'impôt pour dons	9 752	1 418	10 945	1 636	8 660	840
<b>27 TOTAL DES CRÉDITS D'IMPÔT NON REMBOURSABLES</b>	<b>59 973</b>	<b>159 482</b>	<b>63 678</b>	<b>175 637</b>	<b>60 378</b>	<b>170 075</b>
<b>28 IMPÔT À PAYER</b>	<b>38 486</b>	<b>231 106</b>	<b>44 660</b>	<b>249 979</b>	<b>39 174</b>	<b>193 676</b>
<b>29 IMPÔT ET COTISATIONS À PAYER</b>	<b>46 180</b>	<b>254 872</b>	<b>52 938</b>	<b>281 960</b>	<b>49 240</b>	<b>222 437</b>
<b>CALCUL DU REMBOUSEMENT OU DU SOLDE À PAYER</b>						
30 Impôt du Québec retenu à la source	42 523	214 361	47 911	234 278	43 977	189 819
31 Crédit d'impôt pour frais de garde d'enfants	3 670	3 815	4 493	5 682	2 713	2 481
32 Crédits d'impôt relatifs à la prime au travail	2 366	1 679	2 592	1 804	1 829	1 207
33 Crédit d'impôt pour maintien à domicile des aînés	1 690	1 065	4 782	8 010	5 471	7 024
34 Remboursement de TVQ à un salarié ou à un membre d'une société de personnes	807	85	872	96	976	109
35 Crédit d'impôt Bouclier fiscal	1 609	293	1 858	349	1 316	214
36 Autres crédits d'impôt	3 271	1 845	4 263	2 469	3 332	2 054
37 Crédit d'impôt pour soutien aux aînés	3 962	882	4 755	1 012	6 298	1 365
38 Impôt payé par acomptes et autres crédits d'impôt	29 612	23 298	29 856	24 048	24 218	16 795
<b>39 IMPÔT PAYÉ ET AUTRES CRÉDITS D'IMPÔT</b>	<b>49 755</b>	<b>247 322</b>	<b>55 120</b>	<b>277 749</b>	<b>51 140</b>	<b>221 068</b>
40 Compensation financière pour maintien à domicile			13	6		
<b>41 SOLDE À PAYER</b>	<b>23 051</b>	<b>41 428</b>	<b>26 043</b>	<b>42 053</b>	<b>23 119</b>	<b>31 059</b>
<b>42 REMBOUSEMENT</b>	<b>29 947</b>	<b>-33 879</b>	<b>32 243</b>	<b>-37 848</b>	<b>30 986</b>	<b>-29 690</b>
43 Remboursement anticipé	1 689	1 521	1 775	1 626	2 726	2 239
<b>AUTRES CRÉDITS D'IMPÔT REMBOURSABLES</b>						
44 Allocation famille	6 670	24 443	8 409	32 018	7 007	26 524
45 Crédit d'impôt pour la solidarité	29 016	18 209	30 317	18 178	28 969	19 401

TABLEAU 10 (suite)

**Sommaire des statistiques fiscales par circonscription électorale – 2020**

(nombre de contribuables, montants en milliers de dollars)

Composantes	Les Plaines		Lotbinière-Frontenac		Louis-Hébert	
	Nombre	Montant	Nombre	Montant	Nombre	Montant
1 Contribuables imposables	26 082		41 090		40 368	
2 Tous les contribuables	34 287		59 740		49 205	
<b>CALCUL DU REVENU TOTAL</b>						
3 Revenus d'emploi	25 537	1 122 662	38 104	1 512 426	32 258	1 883 236
4 Prestations d'assurance emploi et prestations d'assurance parentale	9 820	81 388	15 189	117 511	6 838	61 401
5 Revenus de retraite	9 002	203 456	24 135	535 435	20 362	825 565
6 Revenus de biens	10 869	61 978	28 783	172 579	25 036	343 818
7 Revenus nets d'entreprise et de profession	2 939	34 792	6 615	68 172	4 513	148 761
8 Autres revenus	15 893	121 486	28 076	194 925	16 887	146 558
<b>9 REVENU TOTAL</b>	<b>34 287</b>	<b>1 625 762</b>	<b>59 740</b>	<b>2 601 049</b>	<b>49 205</b>	<b>3 409 339</b>
<b>CALCUL DU REVENU NET ET DU REVENU IMPOSABLE</b>						
10 Déductions reliées à l'emploi	26 024	30 642	39 530	45 533	32 216	40 871
11 Déductions reliées à la retraite	14 970	79 271	22 056	113 209	22 487	210 189
12 Déductions reliées aux placements	389	1 130	1 775	5 183	4 291	16 343
13 Autres déductions	25 000	27 289	38 620	56 349	33 378	109 283
14 Total des déductions : calcul du revenu net	27 416	138 332	43 313	220 275	37 929	376 686
15 Revenu net	33 712	1 487 649	59 182	2 382 372	48 839	3 033 213
16 Prestation universelle pour la garde d'enfants et revenu d'un REEI	14	58	14	56	22	155
17 Total des déductions : calcul du revenu imposable	5 596	46 184	14 978	112 122	6 878	56 963
<b>18 REVENU IMPOSABLE</b>	<b>33 540</b>	<b>1 441 785</b>	<b>58 935</b>	<b>2 270 868</b>	<b>48 724</b>	<b>2 976 763</b>
<b>CALCUL DES CRÉDITS D'IMPÔT NON REMBOURSABLES</b>						
19 Montant personnel de base	34 281	531 923	59 729	926 713	49 196	763 339
20 Montant pour personnes à charge	261	907	180	584	466	1 583
21 Autres montants	17 831	48 114	34 325	114 463	24 369	91 663
22 Total des montants	34 281	580 943	59 729	1 041 760	49 196	856 585
23 Crédit d'impôt pour pompier volontaire			155	70	11	5
24 Crédit d'impôt pour prolongation de carrière	1 699	1 810	4 135	4 462	2 727	2 750
25 Crédit d'impôt pour nouveau diplômé travaillant dans une région ressource éloignée			18	48		
26 Crédits d'impôt pour dons	4 497	462	10 031	900	15 484	2 400
<b>27 TOTAL DES CRÉDITS D'IMPÔT NON REMBOURSABLES</b>	<b>34 281</b>	<b>92 364</b>	<b>59 728</b>	<b>165 926</b>	<b>49 196</b>	<b>138 519</b>
<b>28 IMPÔT À PAYER</b>	<b>26 082</b>	<b>148 718</b>	<b>41 090</b>	<b>212 138</b>	<b>40 368</b>	<b>385 558</b>
<b>29 IMPÔT ET COTISATIONS À PAYER</b>	<b>29 675</b>	<b>162 107</b>	<b>51 711</b>	<b>243 225</b>	<b>44 132</b>	<b>415 032</b>
<b>CALCUL DU REMBOURSEMENT OU DU SOLDE À PAYER</b>						
30 Impôt du Québec retenu à la source	28 070	146 147	45 503	202 797	41 936	330 736
31 Crédit d'impôt pour frais de garde d'enfants	3 270	3 121	4 442	4 281	3 366	3 204
32 Crédits d'impôt relatifs à la prime au travail	1 307	859	1 861	1 324	629	368
33 Crédit d'impôt pour maintien à domicile des aînés	1 125	614	4 494	6 867	3 461	5 883
34 Remboursement de TVQ à un salarié ou à un membre d'une société de personnes	608	97	1 303	180	1 726	214
35 Crédit d'impôt Bouclier fiscal	1 006	168	1 415	208	721	103
36 Autres crédits d'impôt	2 410	1 294	4 133	2 441	2 725	1 408
37 Crédit d'impôt pour soutien aux aînés	1 656	361	5 841	1 350	1 913	399
38 Impôt payé par acomptes et autres crédits d'impôt	17 236	7 269	27 903	19 119	20 574	58 607
<b>39 IMPÔT PAYÉ ET AUTRES CRÉDITS D'IMPÔT</b>	<b>30 606</b>	<b>159 930</b>	<b>52 540</b>	<b>238 568</b>	<b>45 895</b>	<b>400 922</b>
40 Compensation financière pour maintien à domicile						
<b>41 SOLDE À PAYER</b>	<b>13 932</b>	<b>21 017</b>	<b>23 830</b>	<b>37 414</b>	<b>18 960</b>	<b>56 633</b>
<b>42 REMBOURSEMENT</b>	<b>18 326</b>	<b>-18 842</b>	<b>32 122</b>	<b>-32 761</b>	<b>28 488</b>	<b>-42 523</b>
43 Remboursement anticipé	1 220	1 132	2 323	2 091	1 662	1 547
<b>AUTRES CRÉDITS D'IMPÔT REMBOURSABLES</b>						
44 Allocation famille	6 150	22 600	7 785	28 234	6 101	15 956
45 Crédit d'impôt pour la solidarité	12 761	6 986	24 697	16 258	13 086	6 922



TABLEAU 10 (suite)

**Sommaire des statistiques fiscales par circonscription électorale – 2020**

(nombre de contribuables, montants en milliers de dollars)

Composantes	Lévis		Marguerite-Bourgeoys		Marie-Victorin	
	Nombre	Montant	Nombre	Montant	Nombre	Montant
1 Contribuables imposables	40 357		43 477		36 807	
2 Tous les contribuables	53 213		65 493		53 085	
<b>CALCUL DU REVENU TOTAL</b>						
3 Revenus d'emploi	34 820	1 632 573	42 474	1 669 818	35 079	1 426 509
4 Prestations d'assurance emploi et prestations d'assurance parentale	10 210	84 560	12 717	125 087	11 725	106 429
5 Revenus de retraite	22 339	672 609	19 610	461 551	16 469	397 421
6 Revenus de biens	26 018	161 237	21 979	167 257	15 704	110 546
7 Revenus nets d'entreprise et de profession	3 767	69 405	5 993	69 309	4 778	57 556
8 Autres revenus	21 498	163 255	31 038	265 421	25 817	220 728
<b>9 REVENU TOTAL</b>	<b>53 213</b>	<b>2 783 639</b>	<b>65 493</b>	<b>2 758 443</b>	<b>53 085</b>	<b>2 319 189</b>
<b>CALCUL DU REVENU NET ET DU REVENU IMPOSABLE</b>						
10 Déductions reliées à l'emploi	34 289	41 567	43 508	49 631	35 817	40 551
11 Déductions reliées à la retraite	22 257	153 345	21 061	125 980	19 226	109 608
12 Déductions reliées aux placements	2 274	7 592	2 119	5 177	1 185	3 594
13 Autres déductions	34 810	81 403	42 396	46 367	35 097	42 295
14 Total des déductions : calcul du revenu net	38 842	283 906	47 478	227 156	38 748	196 047
15 Revenu net	52 803	2 500 124	63 713	2 534 085	52 045	2 124 381
16 Prestation universelle pour la garde d'enfants et revenu d'un REEI	10	26	24	64	19	86
17 Total des déductions : calcul du revenu imposable	10 091	68 575	12 262	92 273	10 712	78 661
<b>18 REVENU IMPOSABLE</b>	<b>52 657</b>	<b>2 431 771</b>	<b>63 250</b>	<b>2 442 423</b>	<b>51 675</b>	<b>2 046 317</b>
<b>CALCUL DES CRÉDITS D'IMPÔT NON REMBOURSABLES</b>						
19 Montant personnel de base	53 202	825 116	65 478	1 015 405	53 082	822 388
20 Montant pour personnes à charge	232	763	868	3 436	453	1 650
21 Autres montants	30 895	115 887	33 911	113 592	30 012	95 699
22 Total des montants	53 202	941 766	65 480	1 132 433	53 082	919 737
23 Crédit d'impôt pour pompier volontaire	10	5				
24 Crédit d'impôt pour prolongation de carrière	3 250	3 369	3 119	3 209	2 746	2 901
25 Crédit d'impôt pour nouveau diplômé travaillant dans une région ressource éloignée	17	33				
26 Crédits d'impôt pour dons	12 503	1 407	10 580	2 113	8 324	1 438
<b>27 TOTAL DES CRÉDITS D'IMPÔT NON REMBOURSABLES</b>	<b>53 204</b>	<b>150 551</b>	<b>65 480</b>	<b>180 301</b>	<b>53 082</b>	<b>146 639</b>
<b>28 IMPÔT À PAYER</b>	<b>40 357</b>	<b>261 243</b>	<b>43 477</b>	<b>240 392</b>	<b>36 807</b>	<b>200 884</b>
<b>29 IMPÔT ET COTISATIONS À PAYER</b>	<b>47 249</b>	<b>293 067</b>	<b>52 287</b>	<b>267 615</b>	<b>43 726</b>	<b>224 149</b>
<b>CALCUL DU REMBOUSEMENT OU DU SOLDE À PAYER</b>						
30 Impôt du Québec retenu à la source	43 444	248 429	47 713	219 859	40 120	189 888
31 Crédit d'impôt pour frais de garde d'enfants	3 451	4 170	4 658	4 516	3 786	4 517
32 Crédits d'impôt relatifs à la prime au travail	1 126	681	2 659	1 797	2 121	1 447
33 Crédit d'impôt pour maintien à domicile des aînés	5 468	11 273	3 400	3 535	3 246	2 947
34 Remboursement de TVQ à un salarié ou à un membre d'une société de personnes	1 314	171	700	90	663	64
35 Crédit d'impôt Bouclier fiscal	1 093	164	1 875	317	1 635	291
36 Autres crédits d'impôt	3 195	1 683	3 803	2 440	3 021	1 715
37 Crédit d'impôt pour soutien aux aînés	4 222	895	4 522	964	3 808	803
38 Impôt payé par acomptes et autres crédits d'impôt	23 084	26 500	30 172	20 481	25 212	16 572
<b>39 IMPÔT PAYÉ ET AUTRES CRÉDITS D'IMPÔT</b>	<b>48 546</b>	<b>293 966</b>	<b>55 122</b>	<b>253 998</b>	<b>45 434</b>	<b>218 244</b>
40 Compensation financière pour maintien à domicile						
<b>41 SOLDE À PAYER</b>	<b>20 485</b>	<b>35 223</b>	<b>27 153</b>	<b>47 284</b>	<b>20 847</b>	<b>35 976</b>
<b>42 REMBOUSEMENT</b>	<b>30 063</b>	<b>-36 123</b>	<b>31 820</b>	<b>-33 668</b>	<b>27 193</b>	<b>-30 071</b>
43 Remboursement anticipé	2 034	1 827	1 870	1 615	1 725	1 611
<b>AUTRES CRÉDITS D'IMPÔT REMBOURSABLES</b>						
44 Allocation famille	6 038	18 848	8 381	32 686	6 866	25 861
45 Crédit d'impôt pour la solidarité	21 130	12 621	30 024	18 325	26 724	16 251

TABLEAU 10 (suite)

**Sommaire des statistiques fiscales par circonscription électorale – 2020**

(nombre de contribuables, montants en milliers de dollars)

Composantes	Marquette		Maskinongé		Masson	
	Nombre	Montant	Nombre	Montant	Nombre	Montant
1 Contribuables imposables	37 057		32 827		40 758	
2 Tous les contribuables	51 950		47 166		51 508	
<b>CALCUL DU REVENU TOTAL</b>						
3 Revenus d'emploi	35 118	1 689 571	29 673	1 276 393	37 626	1 932 944
4 Prestations d'assurance emploi et prestations d'assurance parentale	10 259	100 140	10 961	91 579	12 229	103 330
5 Revenus de retraite	15 433	412 868	19 514	469 997	15 484	424 364
6 Revenus de biens	17 334	186 417	21 638	160 080	19 234	148 803
7 Revenus nets d'entreprise et de profession	4 672	78 207	4 017	62 956	4 535	72 663
8 Autres revenus	23 796	223 017	21 778	168 439	21 946	170 529
<b>9 REVENU TOTAL</b>	<b>51 950</b>	<b>2 690 219</b>	<b>47 166</b>	<b>2 229 444</b>	<b>51 508</b>	<b>2 852 633</b>
<b>CALCUL DU REVENU NET ET DU REVENU IMPOSABLE</b>						
10 Déductions reliées à l'emploi	35 766	42 392	30 226	34 945	38 216	47 076
11 Déductions reliées à la retraite	19 797	140 672	17 059	107 294	24 404	164 257
12 Déductions reliées aux placements	2 228	10 526	1 407	4 928	1 152	3 799
13 Autres déductions	35 373	53 687	29 944	62 287	37 442	61 982
14 Total des déductions : calcul du revenu net	39 090	247 277	33 502	209 454	40 970	277 113
15 Revenu net	50 920	2 443 877	46 580	2 020 538	50 895	2 576 209
16 Prestation universelle pour la garde d'enfants et revenu d'un REEI	18	70	11	58	18	67
17 Total des déductions : calcul du revenu imposable	8 976	69 923	10 851	82 902	7 957	62 269
<b>18 REVENU IMPOSABLE</b>	<b>50 675</b>	<b>2 374 487</b>	<b>46 360</b>	<b>1 938 211</b>	<b>50 712</b>	<b>2 514 419</b>
<b>CALCUL DES CRÉDITS D'IMPÔT NON REMBOURSABLES</b>						
19 Montant personnel de base	51 939	805 304	47 154	731 691	51 507	799 587
20 Montant pour personnes à charge	674	2 516	204	636	435	1 557
21 Autres montants	26 877	89 251	26 336	88 900	26 752	85 148
22 Total des montants	51 939	897 071	47 154	821 227	51 507	886 293
23 Crédit d'impôt pour pompier volontaire			81	36	11	5
24 Crédit d'impôt pour prolongation de carrière	2 780	2 815	3 068	3 387	2 510	2 561
25 Crédit d'impôt pour nouveau diplômé travaillant dans une région ressource éloignée						
26 Crédits d'impôt pour dons	9 679	2 875	7 529	726	8 844	821
<b>27 TOTAL DES CRÉDITS D'IMPÔT NON REMBOURSABLES</b>	<b>51 938</b>	<b>144 352</b>	<b>47 154</b>	<b>130 981</b>	<b>51 507</b>	<b>141 210</b>
<b>28 IMPÔT À PAYER</b>	<b>37 057</b>	<b>271 971</b>	<b>32 827</b>	<b>197 524</b>	<b>40 758</b>	<b>289 226</b>
<b>29 IMPÔT ET COTISATIONS À PAYER</b>	<b>43 149</b>	<b>294 828</b>	<b>40 475</b>	<b>220 692</b>	<b>45 997</b>	<b>314 661</b>
<b>CALCUL DU REMBOURSEMENT OU DU SOLDE À PAYER</b>						
30 Impôt du Québec retenu à la source	39 159	243 178	35 725	183 719	42 867	274 930
31 Crédit d'impôt pour frais de garde d'enfants	3 743	3 412	3 252	3 325	5 058	4 737
32 Crédits d'impôt relatifs à la prime au travail	1 836	1 213	1 340	938	1 352	823
33 Crédit d'impôt pour maintien à domicile des aînés	2 972	4 659	3 012	3 446	2 815	4 537
34 Remboursement de TVQ à un salarié ou à un membre d'une société de personnes	819	109	1 097	121	1 129	153
35 Crédit d'impôt Bouclier fiscal	1 371	225	1 094	162	1 274	172
36 Autres crédits d'impôt	2 809	1 470	2 855	1 811	3 340	1 846
37 Crédit d'impôt pour soutien aux aînés	3 171	656	4 236	956	2 684	584
38 Impôt payé par acomptes et autres crédits d'impôt	23 731	30 275	21 048	19 822	23 453	18 382
<b>39 IMPÔT PAYÉ ET AUTRES CRÉDITS D'IMPÔT</b>	<b>44 629</b>	<b>285 198</b>	<b>41 084</b>	<b>214 299</b>	<b>46 933</b>	<b>306 165</b>
40 Compensation financière pour maintien à domicile	23	13				
<b>41 SOLDE À PAYER</b>	<b>21 338</b>	<b>44 120</b>	<b>19 022</b>	<b>34 376</b>	<b>20 819</b>	<b>41 142</b>
<b>42 REMBOURSEMENT</b>	<b>26 032</b>	<b>-34 503</b>	<b>24 771</b>	<b>-27 983</b>	<b>28 425</b>	<b>-32 647</b>
43 Remboursement anticipé	1 411	1 259	1 557	1 324	1 727	1 566
<b>AUTRES CRÉDITS D'IMPÔT REMBOURSABLES</b>						
44 Allocation famille	6 862	23 573	6 042	20 743	8 780	27 664
45 Crédit d'impôt pour la solidarité	22 402	13 253	19 279	12 445	16 836	9 091

TABLEAU 10 (suite)

**Sommaire des statistiques fiscales par circonscription électorale – 2020**

(nombre de contribuables, montants en milliers de dollars)

Composantes	Matane-Matapédia		Maurice-Richard		Mercier	
	Nombre	Montant	Nombre	Montant	Nombre	Montant
1 Contribuables imposables	29 919		38 488		39 597	
2 Tous les contribuables	47 900		54 720		53 552	
<b>CALCUL DU REVENU TOTAL</b>						
3 Revenus d'emploi	28 171	1 077 548	35 242	1 633 602	38 929	2 166 792
4 Prestations d'assurance emploi et prestations d'assurance parentale	11 785	110 011	9 523	90 785	10 398	107 909
5 Revenus de retraite	22 083	444 184	17 653	500 652	8 851	231 633
6 Revenus de biens	18 905	73 049	22 200	212 474	21 279	239 391
7 Revenus nets d'entreprise et de profession	4 127	38 448	5 464	105 389	9 912	220 069
8 Autres revenus	23 994	180 373	25 313	230 043	23 471	246 521
<b>9 REVENU TOTAL</b>	<b>47 900</b>	<b>1 923 614</b>	<b>54 720</b>	<b>2 772 945</b>	<b>53 552</b>	<b>3 212 315</b>
<b>CALCUL DU REVENU NET ET DU REVENU IMPOSABLE</b>						
10 Déductions reliées à l'emploi	28 788	32 558	35 979	41 684	42 364	52 381
11 Déductions reliées à la retraite	14 705	74 115	20 906	157 223	22 770	202 982
12 Déductions reliées aux placements	666	2 210	2 258	8 405	2 093	9 761
13 Autres déductions	28 088	43 737	35 787	65 471	40 447	41 265
14 Total des déductions : calcul du revenu net	31 528	152 620	39 797	272 783	44 359	306 389
15 Revenu net	47 422	1 771 720	53 644	2 500 936	52 519	2 906 618
16 Prestation universelle pour la garde d'enfants et revenu d'un REEI	11	39	11	20	17	64
17 Total des déductions : calcul du revenu imposable	13 462	99 587	10 893	82 432	9 550	110 250
<b>18 REVENU IMPOSABLE</b>	<b>47 104</b>	<b>1 672 611</b>	<b>53 314</b>	<b>2 418 863</b>	<b>52 104</b>	<b>2 797 081</b>
<b>CALCUL DES CRÉDITS D'IMPÔT NON REMBOURSABLES</b>						
19 Montant personnel de base	47 895	743 320	54 712	848 179	53 525	826 845
20 Montant pour personnes à charge	231	665	663	2 486	420	1 566
21 Autres montants	28 448	93 133	30 498	107 072	24 651	65 829
22 Total des montants	47 894	837 117	54 712	957 738	53 526	894 239
23 Crédit d'impôt pour pompier volontaire	85	38				
24 Crédit d'impôt pour prolongation de carrière	3 461	3 801	2 404	2 454	1 512	1 522
25 Crédit d'impôt pour nouveau diplômé travaillant dans une région ressource éloignée	1 085	2 431				
26 Crédits d'impôt pour dons	6 920	578	11 934	2 364	11 783	3 176
<b>27 TOTAL DES CRÉDITS D'IMPÔT NON REMBOURSABLES</b>	<b>47 895</b>	<b>135 307</b>	<b>54 713</b>	<b>153 450</b>	<b>53 531</b>	<b>143 902</b>
<b>28 IMPÔT À PAYER</b>	<b>29 919</b>	<b>147 719</b>	<b>38 488</b>	<b>267 823</b>	<b>39 597</b>	<b>359 579</b>
<b>29 IMPÔT ET COTISATIONS À PAYER</b>	<b>39 622</b>	<b>169 618</b>	<b>45 261</b>	<b>295 926</b>	<b>45 229</b>	<b>388 552</b>
<b>CALCUL DU REMBOUSEMENT OU DU SOLDE À PAYER</b>						
30 Impôt du Québec retenu à la source	34 342	150 121	41 071	238 750	40 697	311 773
31 Crédit d'impôt pour frais de garde d'enfants	2 402	1 567	4 054	4 565	3 490	5 215
32 Crédits d'impôt relatifs à la prime au travail	1 505	1 063	1 788	1 282	1 458	861
33 Crédit d'impôt pour maintien à domicile des aînés	3 661	4 785	3 900	5 213	1 361	1 431
34 Remboursement de TVQ à un salarié ou à un membre d'une société de personnes	980	175	1 046	106	948	93
35 Crédit d'impôt Bouclier fiscal	1 123	179	1 392	238	1 007	175
36 Autres crédits d'impôt	3 389	2 195	3 175	1 701	2 783	1 174
37 Crédit d'impôt pour soutien aux aînés	6 033	1 349	4 117	835	2 068	428
38 Impôt payé par acomptes et autres crédits d'impôt	20 858	10 575	24 665	34 077	25 595	46 716
<b>39 IMPÔT PAYÉ ET AUTRES CRÉDITS D'IMPÔT</b>	<b>40 875</b>	<b>172 009</b>	<b>47 451</b>	<b>286 766</b>	<b>46 422</b>	<b>367 866</b>
40 Compensation financière pour maintien à domicile			11	7		
<b>41 SOLDE À PAYER</b>	<b>18 125</b>	<b>23 405</b>	<b>21 618</b>	<b>45 172</b>	<b>21 337</b>	<b>62 857</b>
<b>42 REMBOUSEMENT</b>	<b>25 533</b>	<b>-25 803</b>	<b>28 434</b>	<b>-36 019</b>	<b>28 138</b>	<b>-42 171</b>
43 Remboursement anticipé	2 047	1 824	1 594	1 511	1 450	1 354
<b>AUTRES CRÉDITS D'IMPÔT REMBOURSABLES</b>						
44 Allocation famille	5 564	20 547	6 903	23 496	5 374	16 741
45 Crédit d'impôt pour la solidarité	22 341	15 016	25 615	15 633	21 722	12 769

TABLEAU 10 (suite)

**Sommaire des statistiques fiscales par circonscription électorale – 2020**

(nombre de contribuables, montants en milliers de dollars)

Composantes	Mille-Îles		Mirabel		Mont-Royal–Outremont	
	Nombre	Montant	Nombre	Montant	Nombre	Montant
1 Contribuables imposables	36 384		50 668		46 432	
2 Tous les contribuables	47 916		65 356		71 885	
<b>CALCUL DU REVENU TOTAL</b>						
3 Revenus d'emploi	33 836	1 658 920	49 333	2 418 049	45 721	2 849 083
4 Prestations d'assurance emploi et prestations d'assurance parentale	9 983	90 733	17 367	146 860	10 457	108 092
5 Revenus de retraite	14 039	393 960	16 749	430 957	17 104	649 651
6 Revenus de biens	17 911	221 094	24 360	185 926	27 750	1 081 709
7 Revenus nets d'entreprise et de profession	4 573	59 620	6 475	98 499	10 605	497 177
8 Autres revenus	21 255	178 431	27 926	216 236	33 320	421 788
<b>9 REVENU TOTAL</b>	<b>47 916</b>	<b>2 602 758</b>	<b>65 356</b>	<b>3 496 528</b>	<b>71 885</b>	<b>5 607 501</b>
<b>CALCUL DU REVENU NET ET DU REVENU IMPOSABLE</b>						
10 Déductions reliées à l'emploi	34 642	40 880	50 022	60 677	49 388	58 206
11 Déductions reliées à la retraite	20 882	144 527	30 336	191 944	22 775	233 139
12 Déductions reliées aux placements	1 836	8 691	1 504	4 784	7 251	60 578
13 Autres déductions	33 943	54 126	48 357	69 006	48 221	135 101
14 Total des déductions : calcul du revenu net	37 617	248 224	52 973	326 411	55 470	487 023
15 Revenu net	47 055	2 378 494	64 416	3 171 320	69 099	5 124 243
16 Prestation universelle pour la garde d'enfants et revenu d'un REEI	25	89	29	117	35	171
17 Total des déductions : calcul du revenu imposable	7 700	58 440	10 514	101 368	15 412	202 524
<b>18 REVENU IMPOSABLE</b>	<b>46 870</b>	<b>2 320 561</b>	<b>63 871</b>	<b>3 070 712</b>	<b>68 058</b>	<b>4 923 099</b>
<b>CALCUL DES CRÉDITS D'IMPÔT NON REMBOURSABLES</b>						
19 Montant personnel de base	47 910	743 572	65 274	1 012 890	71 841	1 111 767
20 Montant pour personnes à charge	755	2 842	427	1 449	1 548	6 393
21 Autres montants	23 565	72 911	32 328	90 972	29 797	97 005
22 Total des montants	47 910	819 324	65 274	1 105 312	71 845	1 215 166
23 Crédit d'impôt pour pompier volontaire			69	31		
24 Crédit d'impôt pour prolongation de carrière	2 590	2 668	3 167	3 298	3 162	3 172
25 Crédit d'impôt pour nouveau diplômé travaillant dans une région ressource éloignée						
26 Crédits d'impôt pour dons	9 505	1 687	9 714	763	17 276	36 794
<b>27 TOTAL DES CRÉDITS D'IMPÔT NON REMBOURSABLES</b>	<b>47 910</b>	<b>131 561</b>	<b>65 274</b>	<b>175 422</b>	<b>71 851</b>	<b>230 173</b>
<b>28 IMPÔT À PAYER</b>	<b>36 384</b>	<b>272 504</b>	<b>50 668</b>	<b>348 285</b>	<b>46 432</b>	<b>722 659</b>
<b>29 IMPÔT ET COTISATIONS À PAYER</b>	<b>41 119</b>	<b>293 593</b>	<b>56 910</b>	<b>377 417</b>	<b>55 072</b>	<b>769 255</b>
<b>CALCUL DU REMBOURSEMENT OU DU SOLDE À PAYER</b>						
30 Impôt du Québec retenu à la source	38 146	239 006	53 684	331 487	48 420	500 458
31 Crédit d'impôt pour frais de garde d'enfants	4 119	4 163	6 921	6 365	5 893	10 720
32 Crédits d'impôt relatifs à la prime au travail	1 447	954	2 068	1 401	2 636	1 986
33 Crédit d'impôt pour maintien à domicile des aînés	1 927	1 396	1 922	1 347	2 818	4 943
34 Remboursement de TVQ à un salarié ou à un membre d'une société de personnes	896	106	1 302	189	1 180	215
35 Crédit d'impôt Bouclier fiscal	1 179	186	1 786	259	1 819	342
36 Autres crédits d'impôt	3 416	2 172	4 024	2 094	3 732	1 987
37 Crédit d'impôt pour soutien aux aînés	2 524	548	2 707	595	3 132	669
38 Impôt payé par acomptes et autres crédits d'impôt	22 845	30 345	31 280	25 123	35 559	189 391
<b>39 IMPÔT PAYÉ ET AUTRES CRÉDITS D'IMPÔT</b>	<b>42 660</b>	<b>278 875</b>	<b>58 699</b>	<b>368 861</b>	<b>59 349</b>	<b>710 711</b>
40 Compensation financière pour maintien à domicile	42	21				
<b>41 SOLDE À PAYER</b>	<b>19 739</b>	<b>46 705</b>	<b>26 297</b>	<b>48 994</b>	<b>27 706</b>	<b>143 314</b>
<b>42 REMBOURSEMENT</b>	<b>25 240</b>	<b>-32 007</b>	<b>35 575</b>	<b>-40 442</b>	<b>36 003</b>	<b>-84 771</b>
43 Remboursement anticipé	1 364	1 231	2 119	1 934	1 771	1 623
<b>AUTRES CRÉDITS D'IMPÔT REMBOURSABLES</b>						
44 Allocation famille	7 586	25 987	12 067	39 286	9 362	37 543
45 Crédit d'impôt pour la solidarité	17 402	9 152	21 055	11 576	27 684	16 847

TABLEAU 10 (suite)

**Sommaire des statistiques fiscales par circonscription électorale – 2020**

(nombre de contribuables, montants en milliers de dollars)

Composantes	Montarville		Montmorency		Mégantic	
	Nombre	Montant	Nombre	Montant	Nombre	Montant
1 Contribuables imposables	46 009		48 707		27 105	
2 Tous les contribuables	56 418		60 753		41 389	
<b>CALCUL DU REVENU TOTAL</b>						
3 Revenus d'emploi	38 403	2 544 877	43 776	2 079 675	25 065	964 008
4 Prestations d'assurance emploi et prestations d'assurance parentale	7 621	70 891	13 348	114 465	9 304	71 283
5 Revenus de retraite	21 428	888 491	20 958	623 330	17 347	372 221
6 Revenus de biens	28 326	488 671	24 910	125 622	18 124	121 786
7 Revenus nets d'entreprise et de profession	5 364	208 692	4 504	71 341	6 079	52 749
8 Autres revenus	19 670	200 222	24 178	175 959	20 234	147 736
<b>9 REVENU TOTAL</b>	<b>56 418</b>	<b>4 401 845</b>	<b>60 753</b>	<b>3 190 393</b>	<b>41 389</b>	<b>1 729 784</b>
<b>CALCUL DU REVENU NET ET DU REVENU IMPOSABLE</b>						
10 Déductions reliées à l'emploi	37 653	48 817	43 947	53 247	26 567	29 720
11 Déductions reliées à la retraite	25 670	265 180	29 629	190 504	13 874	71 753
12 Déductions reliées aux placements	5 398	28 851	1 744	4 951	1 061	3 456
13 Autres déductions	39 123	152 583	43 469	83 888	25 823	38 030
14 Total des déductions : calcul du revenu net	44 231	495 431	47 738	332 590	29 126	142 959
15 Revenu net	55 803	3 907 498	60 276	2 858 277	40 864	1 587 534
16 Prestation universelle pour la garde d'enfants et revenu d'un REEI	26	65	27	79	10	27
17 Total des déductions : calcul du revenu imposable	7 319	70 755	8 959	63 070	11 012	85 613
<b>18 REVENU IMPOSABLE</b>	<b>55 697</b>	<b>3 837 252</b>	<b>60 107</b>	<b>2 795 657</b>	<b>40 643</b>	<b>1 502 276</b>
<b>CALCUL DES CRÉDITS D'IMPÔT NON REMBOURSABLES</b>						
19 Montant personnel de base	56 414	875 587	60 748	942 550	41 379	642 148
20 Montant pour personnes à charge	681	2 404	270	903	179	593
21 Autres montants	26 613	104 250	32 896	103 961	23 200	77 455
22 Total des montants	56 414	982 241	60 748	1 047 414	41 380	720 197
23 Crédit d'impôt pour pompier volontaire			10	5	180	81
24 Crédit d'impôt pour prolongation de carrière	2 671	2 663	3 664	3 854	2 975	3 190
25 Crédit d'impôt pour nouveau diplômé travaillant dans une région ressource éloignée			27	55		
26 Crédits d'impôt pour dons	16 549	3 873	12 832	1 124	6 717	786
<b>27 TOTAL DES CRÉDITS D'IMPÔT NON REMBOURSABLES</b>	<b>56 414</b>	<b>159 492</b>	<b>60 749</b>	<b>167 639</b>	<b>41 380</b>	<b>114 773</b>
<b>28 IMPÔT À PAYER</b>	<b>46 009</b>	<b>534 841</b>	<b>48 707</b>	<b>298 946</b>	<b>27 105</b>	<b>135 239</b>
<b>29 IMPÔT ET COTISATIONS À PAYER</b>	<b>50 247</b>	<b>568 085</b>	<b>54 273</b>	<b>326 009</b>	<b>35 185</b>	<b>155 481</b>
<b>CALCUL DU REMBOUSEMENT OU DU SOLDE À PAYER</b>						
30 Impôt du Québec retenu à la source	46 805	453 503	51 863	295 185	29 695	128 505
31 Crédit d'impôt pour frais de garde d'enfants	4 599	3 876	5 111	6 347	2 717	2 034
32 Crédits d'impôt relatifs à la prime au travail	840	512	1 331	760	1 524	1 112
33 Crédit d'impôt pour maintien à domicile des aînés	3 800	6 149	3 154	3 305	2 064	2 621
34 Remboursement de TVQ à un salarié ou à un membre d'une société de personnes	1 864	262	1 667	198	610	66
35 Crédit d'impôt Bouclier fiscal	928	127	1 288	184	1 056	167
36 Autres crédits d'impôt	2 968	1 640	3 994	1 873	3 034	2 041
37 Crédit d'impôt pour soutien aux aînés	2 163	438	3 069	661	3 982	891
38 Impôt payé par acomptes et autres crédits d'impôt	23 313	85 193	28 212	20 193	18 530	13 849
<b>39 IMPÔT PAYÉ ET AUTRES CRÉDITS D'IMPÔT</b>	<b>51 899</b>	<b>551 701</b>	<b>56 003</b>	<b>328 707</b>	<b>35 090</b>	<b>151 285</b>
40 Compensation financière pour maintien à domicile						
<b>41 SOLDE À PAYER</b>	<b>22 277</b>	<b>71 206</b>	<b>22 665</b>	<b>35 637</b>	<b>17 365</b>	<b>26 052</b>
<b>42 REMBOUSEMENT</b>	<b>31 869</b>	<b>-54 823</b>	<b>35 445</b>	<b>-38 336</b>	<b>20 815</b>	<b>-21 856</b>
43 Remboursement anticipé	1 647	1 603	2 390	2 106	1 231	1 072
<b>AUTRES CRÉDITS D'IMPÔT REMBOURSABLES</b>						
44 Allocation famille	8 040	20 320	9 049	27 787	5 235	20 512
45 Crédit d'impôt pour la solidarité	14 015	7 162	20 258	11 236	17 713	11 947

TABLEAU 10 (suite)

**Sommaire des statistiques fiscales par circonscription électorale – 2020**

(nombre de contribuables, montants en milliers de dollars)

Composantes	Nelligan		Nicolet-Bécancour		Notre-Dame-de-Grâce	
	Nombre	Montant	Nombre	Montant	Nombre	Montant
1 Contribuables imposables	46 855		28 772		38 064	
2 Tous les contribuables	64 650		42 841		56 657	
<b>CALCUL DU REVENU TOTAL</b>						
3 Revenus d'emploi	44 093	2 398 063	27 023	1 081 956	36 744	2 013 547
4 Prestations d'assurance emploi et prestations d'assurance parentale	11 543	112 319	9 686	79 236	9 273	96 727
5 Revenus de retraite	18 064	525 578	17 152	387 834	14 311	429 623
6 Revenus de biens	23 232	322 391	19 913	138 280	20 041	358 078
7 Revenus nets d'entreprise et de profession	6 344	137 214	4 263	44 436	7 975	221 341
8 Autres revenus	28 073	278 565	19 761	142 106	26 552	275 936
<b>9 REVENU TOTAL</b>	<b>64 650</b>	<b>3 774 130</b>	<b>42 841</b>	<b>1 873 848</b>	<b>56 657</b>	<b>3 395 252</b>
<b>CALCUL DU REVENU NET ET DU REVENU IMPOSABLE</b>						
10 Déductions reliées à l'emploi	45 384	55 784	27 765	32 018	39 435	46 007
11 Déductions reliées à la retraite	25 378	209 882	14 689	81 157	19 733	176 790
12 Déductions reliées aux placements	4 064	18 203	1 222	3 853	4 075	22 070
13 Autres déductions	44 406	82 979	27 157	45 209	38 497	65 532
14 Total des déductions : calcul du revenu net	49 989	366 848	30 407	162 238	43 446	310 400
15 Revenu net	62 884	3 409 072	42 319	1 712 830	55 008	3 087 425
16 Prestation universelle pour la garde d'enfants et revenu d'un REEI	28	70			28	98
17 Total des déductions : calcul du revenu imposable	10 119	90 102	10 627	95 461	11 607	114 905
<b>18 REVENU IMPOSABLE</b>	<b>62 531</b>	<b>3 319 590</b>	<b>42 073</b>	<b>1 617 775</b>	<b>54 398</b>	<b>2 973 263</b>
<b>CALCUL DES CRÉDITS D'IMPÔT NON REMBOURSABLES</b>						
19 Montant personnel de base	64 639	1 002 796	42 827	664 560	56 643	877 438
20 Montant pour personnes à charge	1 380	5 139	181	558	1 093	4 323
21 Autres montants	28 820	100 334	23 769	79 512	26 267	85 118
22 Total des montants	64 641	1 108 269	42 827	744 631	56 643	966 878
23 Crédit d'impôt pour pompier volontaire			156	70		
24 Crédit d'impôt pour prolongation de carrière	3 697	3 714	2 758	2 945	2 574	2 526
25 Crédit d'impôt pour nouveau diplômé travaillant dans une région ressource éloignée			18	46		
26 Crédits d'impôt pour dons	13 370	3 594	7 303	793	12 313	5 761
<b>27 TOTAL DES CRÉDITS D'IMPÔT NON REMBOURSABLES</b>	<b>64 642</b>	<b>179 096</b>	<b>42 827</b>	<b>118 558</b>	<b>56 643</b>	<b>158 760</b>
<b>28 IMPÔT À PAYER</b>	<b>46 855</b>	<b>418 889</b>	<b>28 772</b>	<b>152 294</b>	<b>38 064</b>	<b>392 089</b>
<b>29 IMPÔT ET COTISATIONS À PAYER</b>	<b>53 400</b>	<b>449 654</b>	<b>36 209</b>	<b>173 291</b>	<b>44 836</b>	<b>421 085</b>
<b>CALCUL DU REMBOURSEMENT OU DU SOLDE À PAYER</b>						
30 Impôt du Québec retenu à la source	48 341	365 938	31 680	146 606	39 517	312 823
31 Crédit d'impôt pour frais de garde d'enfants	4 756	4 064	3 144	2 500	4 357	4 204
32 Crédits d'impôt relatifs à la prime au travail	2 091	1 397	1 543	1 167	2 153	1 457
33 Crédit d'impôt pour maintien à domicile des aînés	2 785	5 115	2 840	5 190	1 987	2 643
34 Remboursement de TVQ à un salarié ou à un membre d'une société de personnes	1 017	179	804	113	832	109
35 Crédit d'impôt Bouclier fiscal	1 586	251	1 085	169	1 480	256
36 Autres crédits d'impôt	3 930	2 639	2 574	1 584	3 126	1 597
37 Crédit d'impôt pour soutien aux aînés	3 111	683	4 134	922	2 991	623
38 Impôt payé par acomptes et autres crédits d'impôt	28 904	50 124	19 516	13 425	26 298	68 532
<b>39 IMPÔT PAYÉ ET AUTRES CRÉDITS D'IMPÔT</b>	<b>55 635</b>	<b>430 389</b>	<b>37 112</b>	<b>171 674</b>	<b>47 021</b>	<b>392 244</b>
40 Compensation financière pour maintien à domicile	10	5				
<b>41 SOLDE À PAYER</b>	<b>26 430</b>	<b>66 686</b>	<b>16 954</b>	<b>27 263</b>	<b>22 961</b>	<b>71 656</b>
<b>42 REMBOURSEMENT</b>	<b>32 830</b>	<b>-47 426</b>	<b>22 758</b>	<b>-25 650</b>	<b>27 763</b>	<b>-42 817</b>
43 Remboursement anticipé	1 660	1 542	1 526	1 301	1 496	1 383
<b>AUTRES CRÉDITS D'IMPÔT REMBOURSABLES</b>						
44 Allocation famille	9 068	30 130	5 425	20 693	7 369	24 411
45 Crédit d'impôt pour la solidarité	22 473	12 286	18 443	11 869	24 063	14 648

TABLEAU 10 (suite)

**Sommaire des statistiques fiscales par circonscription électorale – 2020**

(nombre de contribuables, montants en milliers de dollars)

Composantes	Orford		Papineau		Pointe-aux-Trembles	
	Nombre	Montant	Nombre	Montant	Nombre	Montant
1 Contribuables imposables	33 893		48 318		31 926	
2 Tous les contribuables	47 699		64 921		44 087	
<b>CALCUL DU REVENU TOTAL</b>						
3 Revenus d'emploi	28 176	1 260 757	44 946	1 917 601	29 501	1 265 099
4 Prestations d'assurance emploi et prestations d'assurance parentale	9 401	77 919	13 780	118 987	8 953	78 774
5 Revenus de retraite	21 414	622 537	22 802	612 908	15 377	388 066
6 Revenus de biens	21 368	322 587	21 301	126 736	14 084	63 062
7 Revenus nets d'entreprise et de profession	5 942	101 769	5 882	79 004	2 815	28 529
8 Autres revenus	21 768	186 206	28 550	239 151	20 498	167 901
<b>9 REVENU TOTAL</b>	<b>47 699</b>	<b>2 571 775</b>	<b>64 921</b>	<b>3 094 386</b>	<b>44 087</b>	<b>1 991 431</b>
<b>CALCUL DU REVENU NET ET DU REVENU IMPOSABLE</b>						
10 Déductions reliées à l'emploi	29 223	33 258	44 663	53 321	29 314	33 557
11 Déductions reliées à la retraite	15 787	114 754	26 072	150 425	18 035	100 173
12 Déductions reliées aux placements	2 938	14 820	1 218	3 375	771	2 305
13 Autres déductions	29 579	88 682	43 354	65 937	28 916	38 295
14 Total des déductions : calcul du revenu net	33 997	251 514	48 607	273 057	31 858	174 330
15 Revenu net	47 147	2 321 538	63 982	2 822 491	43 384	1 817 343
16 Prestation universelle pour la garde d'enfants et revenu d'un REEI	13	59	23	101	17	67
17 Total des déductions : calcul du revenu imposable	10 422	84 311	10 869	84 596	8 033	58 472
<b>18 REVENU IMPOSABLE</b>	<b>46 994</b>	<b>2 237 663</b>	<b>63 715</b>	<b>2 738 497</b>	<b>43 201</b>	<b>1 759 208</b>
<b>CALCUL DES CRÉDITS D'IMPÔT NON REMBOURSABLES</b>						
19 Montant personnel de base	47 688	740 041	64 912	1 006 893	44 084	683 910
20 Montant pour personnes à charge	226	715	318	1 075	406	1 513
21 Autres montants	25 475	93 331	32 956	101 898	25 265	83 088
22 Total des montants	47 688	834 087	64 913	1 109 866	44 084	768 511
23 Crédit d'impôt pour pompier volontaire	74	33	92	41		
24 Crédit d'impôt pour prolongation de carrière	3 260	3 435	3 500	3 632	2 565	2 618
25 Crédit d'impôt pour nouveau diplômé travaillant dans une région ressource éloignée			25	64		
26 Crédits d'impôt pour dons	9 174	3 083	8 271	1 117	7 046	905
<b>27 TOTAL DES CRÉDITS D'IMPÔT NON REMBOURSABLES</b>	<b>47 688</b>	<b>134 979</b>	<b>64 913</b>	<b>176 414</b>	<b>44 084</b>	<b>122 615</b>
<b>28 IMPÔT À PAYER</b>	<b>33 893</b>	<b>250 802</b>	<b>48 318</b>	<b>282 478</b>	<b>31 926</b>	<b>172 808</b>
<b>29 IMPÔT ET COTISATIONS À PAYER</b>	<b>41 677</b>	<b>279 477</b>	<b>56 156</b>	<b>309 693</b>	<b>37 213</b>	<b>190 390</b>
<b>CALCUL DU REMBOURSEMENT OU DU SOLDE À PAYER</b>						
30 Impôt du Québec retenu à la source	35 473	203 559	47 690	216 143	34 871	173 101
31 Crédit d'impôt pour frais de garde d'enfants	2 709	2 368	4 633	3 886	2 582	2 851
32 Crédits d'impôt relatifs à la prime au travail	1 462	1 016	2 455	1 614	1 515	948
33 Crédit d'impôt pour maintien à domicile des aînés	3 159	4 797	1 905	2 474	2 603	2 990
34 Remboursement de TVQ à un salarié ou à un membre d'une société de personnes	745	95	615	88	578	70
35 Crédit d'impôt Bouclier fiscal	943	153	1 830	292	1 135	185
36 Autres crédits d'impôt	2 883	1 882	3 431	2 256	2 794	1 612
37 Crédit d'impôt pour soutien aux aînés	3 928	871	3 779	826	3 193	669
38 Impôt payé par acomptes et autres crédits d'impôt	20 733	42 819	31 809	52 594	19 835	8 728
<b>39 IMPÔT PAYÉ ET AUTRES CRÉDITS D'IMPÔT</b>	<b>41 420</b>	<b>257 560</b>	<b>56 600</b>	<b>280 173</b>	<b>38 615</b>	<b>191 153</b>
40 Compensation financière pour maintien à domicile					15	5
<b>41 SOLDE À PAYER</b>	<b>21 706</b>	<b>52 449</b>	<b>30 835</b>	<b>57 632</b>	<b>16 675</b>	<b>23 519</b>
<b>42 REMBOURSEMENT</b>	<b>23 034</b>	<b>-30 532</b>	<b>29 345</b>	<b>-28 113</b>	<b>23 836</b>	<b>-24 288</b>
43 Remboursement anticipé	1 400	1 250	1 711	1 472	1 494	1 354
<b>AUTRES CRÉDITS D'IMPÔT REMBOURSABLES</b>						
44 Allocation famille	5 243	18 381	9 905	34 751	5 897	21 987
45 Crédit d'impôt pour la solidarité	18 209	11 815	24 963	14 271	20 074	11 510

TABLEAU 10 (suite)

**Sommaire des statistiques fiscales par circonscription électorale – 2020**

(nombre de contribuables, montants en milliers de dollars)

Composantes	Pontiac		Portneuf		Prévost	
	Nombre	Montant	Nombre	Montant	Nombre	Montant
1 Contribuables imposables	43 175		33 138		39 228	
2 Tous les contribuables	56 958		45 985		50 556	
<b>CALCUL DU REVENU TOTAL</b>						
3 Revenus d'emploi	40 534	2 129 401	30 126	1 329 643	33 963	1 610 177
4 Prestations d'assurance emploi et prestations d'assurance parentale	9 088	88 464	10 684	88 053	11 885	103 149
5 Revenus de retraite	18 089	579 664	18 510	452 018	18 278	536 342
6 Revenus de biens	17 384	152 354	21 101	123 428	20 710	280 676
7 Revenus nets d'entreprise et de profession	5 409	98 883	4 150	52 284	5 677	100 308
8 Autres revenus	22 297	199 857	20 495	147 954	22 703	197 929
<b>9 REVENU TOTAL</b>	<b>56 958</b>	<b>3 248 623</b>	<b>45 985</b>	<b>2 193 381</b>	<b>50 556</b>	<b>2 828 581</b>
<b>CALCUL DU REVENU NET ET DU REVENU IMPOSABLE</b>						
10 Déductions reliées à l'emploi	39 885	49 155	30 689	36 330	34 791	41 595
11 Déductions reliées à la retraite	24 912	198 656	18 821	108 401	19 922	137 415
12 Déductions reliées aux placements	2 145	6 677	1 181	4 146	2 141	10 393
13 Autres déductions	38 886	53 986	30 256	52 015	34 734	75 232
14 Total des déductions : calcul du revenu net	43 827	308 474	33 675	200 893	38 841	264 635
15 Revenu net	55 767	2 941 042	45 506	1 993 589	49 872	2 565 791
16 Prestation universelle pour la garde d'enfants et revenu d'un REEI	35	137	14	77	12	45
17 Total des déductions : calcul du revenu imposable	7 932	62 968	10 203	74 596	8 712	79 879
<b>18 REVENU IMPOSABLE</b>	<b>55 526</b>	<b>2 879 024</b>	<b>45 342</b>	<b>1 919 300</b>	<b>49 678</b>	<b>2 486 502</b>
<b>CALCUL DES CRÉDITS D'IMPÔT NON REMBOURSABLES</b>						
19 Montant personnel de base	56 951	883 670	45 968	713 432	50 547	784 200
20 Montant pour personnes à charge	624	2 328	166	536	265	945
21 Autres montants	23 693	79 368	25 934	89 299	26 144	80 861
22 Total des montants	56 951	965 366	45 966	803 268	50 547	866 006
23 Crédit d'impôt pour pompier volontaire	168	76	109	49	47	21
24 Crédit d'impôt pour prolongation de carrière	2 661	2 716	2 995	3 165	3 082	3 178
25 Crédit d'impôt pour nouveau diplômé travaillant dans une région ressource éloignée	67	166	15	32	17	39
26 Crédits d'impôt pour dons	10 544	2 198	8 343	721	8 180	1 070
<b>27 TOTAL DES CRÉDITS D'IMPÔT NON REMBOURSABLES</b>	<b>56 951</b>	<b>154 811</b>	<b>45 966</b>	<b>127 983</b>	<b>50 549</b>	<b>138 272</b>
<b>28 IMPÔT À PAYER</b>	<b>43 175</b>	<b>344 592</b>	<b>33 138</b>	<b>194 240</b>	<b>39 228</b>	<b>289 466</b>
<b>29 IMPÔT ET COTISATIONS À PAYER</b>	<b>49 219</b>	<b>372 341</b>	<b>40 170</b>	<b>217 866</b>	<b>45 172</b>	<b>317 754</b>
<b>CALCUL DU REMBOURSEMENT OU DU SOLDE À PAYER</b>						
30 Impôt du Québec retenu à la source	35 349	177 289	36 349	186 221	39 876	245 207
31 Crédit d'impôt pour frais de garde d'enfants	4 590	5 705	3 833	4 693	3 908	4 154
32 Crédits d'impôt relatifs à la prime au travail	1 741	1 153	1 194	815	1 422	902
33 Crédit d'impôt pour maintien à domicile des aînés	1 606	3 976	3 063	4 385	2 249	2 615
34 Remboursement de TVQ à un salarié ou à un membre d'une société de personnes	459	58	907	134	902	140
35 Crédit d'impôt Bouclier fiscal	1 460	259	1 020	157	1 072	168
36 Autres crédits d'impôt	2 459	1 595	3 054	1 787	2 670	1 730
37 Crédit d'impôt pour soutien aux aînés	2 509	552	4 090	911	2 559	550
38 Impôt payé par acomptes et autres crédits d'impôt	30 597	127 450	20 452	15 065	23 198	35 251
<b>39 IMPÔT PAYÉ ET AUTRES CRÉDITS D'IMPÔT</b>	<b>49 217</b>	<b>318 037</b>	<b>41 206</b>	<b>214 170</b>	<b>44 622</b>	<b>290 716</b>
40 Compensation financière pour maintien à domicile						
<b>41 SOLDE À PAYER</b>	<b>30 730</b>	<b>79 112</b>	<b>17 774</b>	<b>30 400</b>	<b>23 290</b>	<b>58 464</b>
<b>42 REMBOURSEMENT</b>	<b>21 684</b>	<b>-24 809</b>	<b>25 561</b>	<b>-26 706</b>	<b>24 742</b>	<b>-31 427</b>
43 Remboursement anticipé	1 140	1 033	1 752	1 527	1 409	1 297
<b>AUTRES CRÉDITS D'IMPÔT REMBOURSABLES</b>						
44 Allocation famille	9 478	31 616	6 210	21 025	6 938	22 468
45 Crédit d'impôt pour la solidarité	17 040	9 346	17 556	10 987	17 207	10 022



TABLEAU 10 (suite)

**Sommaire des statistiques fiscales par circonscription électorale – 2020**

(nombre de contribuables, montants en milliers de dollars)

Composantes	René-Lévesque		Repentigny		Richelieu	
	Nombre	Montant	Nombre	Montant	Nombre	Montant
1 Contribuables imposables	22 923		42 826		31 982	
2 Tous les contribuables	33 809		55 006		46 969	
<b>CALCUL DU REVENU TOTAL</b>						
3 Revenus d'emploi	22 265	994 308	37 147	1 788 071	27 812	1 204 283
4 Prestations d'assurance emploi et prestations d'assurance parentale	8 262	74 678	10 837	93 574	9 043	74 528
5 Revenus de retraite	14 344	356 203	20 543	652 483	20 848	518 042
6 Revenus de biens	12 694	44 101	20 565	207 093	19 386	119 148
7 Revenus nets d'entreprise et de profession	1 720	29 418	4 509	81 566	3 291	48 380
8 Autres revenus	14 882	113 884	23 067	187 458	21 923	168 869
<b>9 REVENU TOTAL</b>	<b>33 809</b>	<b>1 612 592</b>	<b>55 006</b>	<b>3 010 245</b>	<b>46 969</b>	<b>2 133 250</b>
<b>CALCUL DU REVENU NET ET DU REVENU IMPOSABLE</b>						
10 Déductions reliées à l'emploi	21 020	23 213	37 019	44 065	27 812	30 464
11 Déductions reliées à la retraite	12 622	77 515	23 491	161 546	16 067	91 546
12 Déductions reliées aux placements	696	1 805	1 836	7 099	1 734	4 807
13 Autres déductions	20 860	34 291	37 310	93 199	28 528	58 125
14 Total des déductions : calcul du revenu net	23 321	136 824	41 366	305 910	31 973	184 942
15 Revenu net	33 266	1 475 983	54 269	2 704 824	46 380	1 949 263
16 Prestation universelle pour la garde d'enfants et revenu d'un REEI			11	21	10	38
17 Total des déductions : calcul du revenu imposable	8 004	82 930	8 801	70 569	10 480	75 773
<b>18 REVENU IMPOSABLE</b>	<b>32 555</b>	<b>1 393 589</b>	<b>54 090</b>	<b>2 634 735</b>	<b>46 215</b>	<b>1 873 820</b>
<b>CALCUL DES CRÉDITS D'IMPÔT NON REMBOURSABLES</b>						
19 Montant personnel de base	33 809	524 540	55 004	853 694	46 961	728 809
20 Montant pour personnes à charge	142	390	522	1 795	183	591
21 Autres montants	18 811	65 019	29 607	103 743	27 706	101 556
22 Total des montants	33 809	589 949	55 004	959 232	46 961	830 955
23 Crédit d'impôt pour pompier volontaire	50	23	13	6	34	15
24 Crédit d'impôt pour prolongation de carrière	2 149	2 367	2 937	3 027	2 813	2 899
25 Crédit d'impôt pour nouveau diplômé travaillant dans une région ressource éloignée	920	2 127				
26 Crédits d'impôt pour dons	6 347	440	10 749	1 421	8 036	634
<b>27 TOTAL DES CRÉDITS D'IMPÔT NON REMBOURSABLES</b>	<b>33 809</b>	<b>95 933</b>	<b>55 004</b>	<b>153 470</b>	<b>46 961</b>	<b>131 690</b>
<b>28 IMPÔT À PAYER</b>	<b>22 923</b>	<b>143 674</b>	<b>42 826</b>	<b>297 488</b>	<b>31 982</b>	<b>185 704</b>
<b>29 IMPÔT ET COTISATIONS À PAYER</b>	<b>27 732</b>	<b>156 968</b>	<b>48 560</b>	<b>324 857</b>	<b>39 681</b>	<b>208 849</b>
<b>CALCUL DU REMBOUSEMENT OU DU SOLDE À PAYER</b>						
30 Impôt du Québec retenu à la source	26 279	148 032	45 227	273 361	35 107	179 289
31 Crédit d'impôt pour frais de garde d'enfants	1 922	1 730	4 350	4 094	2 473	2 015
32 Crédits d'impôt relatifs à la prime au travail	864	570	1 354	871	1 398	938
33 Crédit d'impôt pour maintien à domicile des aînés	1 949	2 384	3 870	4 257	3 938	5 007
34 Remboursement de TVQ à un salarié ou à un membre d'une société de personnes	659	78	1 069	152	730	65
35 Crédit d'impôt Bouclier fiscal	766	113	1 189	175	1 022	174
36 Autres crédits d'impôt	1 881	1 269	3 560	2 139	2 663	1 770
37 Crédit d'impôt pour soutien aux aînés	3 015	669	3 075	656	4 455	970
38 Impôt payé par acomptes et autres crédits d'impôt	14 380	8 112	23 970	28 329	18 897	15 436
<b>39 IMPÔT PAYÉ ET AUTRES CRÉDITS D'IMPÔT</b>	<b>29 769</b>	<b>162 957</b>	<b>49 884</b>	<b>314 034</b>	<b>40 365</b>	<b>205 665</b>
40 Compensation financière pour maintien à domicile	15	18	11	5		
<b>41 SOLDE À PAYER</b>	<b>11 801</b>	<b>15 986</b>	<b>22 461</b>	<b>46 652</b>	<b>18 293</b>	<b>29 101</b>
<b>42 REMBOUSEMENT</b>	<b>19 197</b>	<b>-21 993</b>	<b>29 844</b>	<b>-35 834</b>	<b>24 723</b>	<b>-25 919</b>
43 Remboursement anticipé	1 123	986	1 703	1 594	1 660	1 460
<b>AUTRES CRÉDITS D'IMPÔT REMBOURSABLES</b>						
44 Allocation famille	4 193	14 400	8 063	27 752	5 325	18 480
45 Crédit d'impôt pour la solidarité	13 547	8 161	18 567	10 300	20 134	13 082

TABLEAU 10 (suite)

**Sommaire des statistiques fiscales par circonscription électorale – 2020**

(nombre de contribuables, montants en milliers de dollars)

Composantes	Richmond		Rimouski		Rivière-du-Loup– Témiscouata	
	Nombre	Montant	Nombre	Montant	Nombre	Montant
1 Contribuables imposables	47 848		34 163		34 977	
2 Tous les contribuables	65 882		48 236		53 378	
<b>CALCUL DU REVENU TOTAL</b>						
3 Revenus d'emploi	44 291	2 016 172	30 408	1 303 529	32 764	1 290 048
4 Prestations d'assurance emploi et prestations d'assurance parentale	15 342	119 456	10 141	89 196	12 393	105 547
5 Revenus de retraite	23 233	576 710	20 512	552 458	23 674	511 473
6 Revenus de biens	27 955	203 910	21 612	118 103	24 125	146 987
7 Revenus nets d'entreprise et de profession	7 400	103 766	3 782	60 447	5 430	55 631
8 Autres revenus	29 180	213 528	20 981	155 183	25 279	180 206
<b>9 REVENU TOTAL</b>	<b>65 882</b>	<b>3 233 542</b>	<b>48 236</b>	<b>2 278 916</b>	<b>53 378</b>	<b>2 289 892</b>
<b>CALCUL DU REVENU NET ET DU REVENU IMPOSABLE</b>						
10 Déductions reliées à l'emploi	45 718	53 142	30 576	35 384	33 562	38 992
11 Déductions reliées à la retraite	27 798	166 622	18 563	111 047	18 324	95 202
12 Déductions reliées aux placements	2 149	8 004	1 491	4 541	1 302	3 751
13 Autres déductions	45 019	74 277	30 413	50 584	32 815	45 817
14 Total des déductions : calcul du revenu net	49 857	302 044	33 958	201 556	36 839	183 762
15 Revenu net	65 173	2 932 375	47 817	2 077 822	52 904	2 106 672
16 Prestation universelle pour la garde d'enfants et revenu d'un REEI	11	56	12	51	14	56
17 Total des déductions : calcul du revenu imposable	13 192	96 231	10 367	74 775	14 409	103 975
<b>18 REVENU IMPOSABLE</b>	<b>64 914</b>	<b>2 836 623</b>	<b>47 632</b>	<b>2 003 558</b>	<b>52 703</b>	<b>2 003 302</b>
<b>CALCUL DES CRÉDITS D'IMPÔT NON REMBOURSABLES</b>						
19 Montant personnel de base	65 872	1 022 136	48 235	748 434	53 373	828 249
20 Montant pour personnes à charge	379	1 277	251	880	201	612
21 Autres montants	35 302	115 594	28 248	97 730	30 870	109 963
22 Total des montants	65 871	1 139 006	48 235	847 044	53 374	938 824
23 Crédit d'impôt pour pompier volontaire	70	32	35	16	246	111
24 Crédit d'impôt pour prolongation de carrière	3 776	4 039	2 851	3 066	3 912	4 260
25 Crédit d'impôt pour nouveau diplômé travaillant dans une région ressource éloignée	14	33	1 649	3 816	1 486	3 367
26 Crédits d'impôt pour dons	11 949	1 338	10 179	1 284	8 920	852
<b>27 TOTAL DES CRÉDITS D'IMPÔT NON REMBOURSABLES</b>	<b>65 871</b>	<b>181 400</b>	<b>48 235</b>	<b>139 192</b>	<b>53 374</b>	<b>152 896</b>
<b>28 IMPÔT À PAYER</b>	<b>47 848</b>	<b>297 919</b>	<b>34 163</b>	<b>198 511</b>	<b>34 977</b>	<b>183 790</b>
<b>29 IMPÔT ET COTISATIONS À PAYER</b>	<b>57 423</b>	<b>329 911</b>	<b>41 546</b>	<b>222 764</b>	<b>45 240</b>	<b>210 242</b>
<b>CALCUL DU REMBOURSEMENT OU DU SOLDE À PAYER</b>						
30 Impôt du Québec retenu à la source	51 974	282 691	38 324	195 612	39 114	175 567
31 Crédit d'impôt pour frais de garde d'enfants	5 773	5 172	2 944	2 416	2 442	1 921
32 Crédits d'impôt relatifs à la prime au travail	2 093	1 450	1 238	809	1 539	1 094
33 Crédit d'impôt pour maintien à domicile des aînés	3 582	4 695	4 457	7 450	4 441	6 911
34 Remboursement de TVQ à un salarié ou à un membre d'une société de personnes	1 502	153	1 272	142	1 185	249
35 Crédit d'impôt Bouclier fiscal	1 719	258	1 057	153	1 019	170
36 Autres crédits d'impôt	4 300	2 182	3 461	1 588	3 770	2 008
37 Crédit d'impôt pour soutien aux aînés	4 832	1 076	4 264	931	5 905	1 304
38 Impôt payé par acomptes et autres crédits d'impôt	30 429	27 830	21 172	19 227	24 256	19 380
<b>39 IMPÔT PAYÉ ET AUTRES CRÉDITS D'IMPÔT</b>	<b>58 543</b>	<b>325 507</b>	<b>43 334</b>	<b>228 327</b>	<b>46 408</b>	<b>208 605</b>
40 Compensation financière pour maintien à domicile			18	11		
<b>41 SOLDE À PAYER</b>	<b>25 677</b>	<b>44 765</b>	<b>17 803</b>	<b>27 360</b>	<b>21 234</b>	<b>32 395</b>
<b>42 REMBOURSEMENT</b>	<b>36 331</b>	<b>-40 364</b>	<b>27 467</b>	<b>-32 934</b>	<b>28 296</b>	<b>-30 759</b>
43 Remboursement anticipé	2 464	2 145	2 025	1 874	1 901	1 686
<b>AUTRES CRÉDITS D'IMPÔT REMBOURSABLES</b>						
44 Allocation famille	10 153	34 936	5 873	18 781	6 195	22 387
45 Crédit d'impôt pour la solidarité	25 000	15 632	20 050	12 540	23 249	15 413

TABLEAU 10 (suite)

**Sommaire des statistiques fiscales par circonscription électorale – 2020**

(nombre de contribuables, montants en milliers de dollars)

Composantes	Robert-Baldwin		Roberval		Rosemont	
	Nombre	Montant	Nombre	Montant	Nombre	Montant
1 Contribuables imposables	43 590		29 828		43 424	
2 Tous les contribuables	61 735		46 572		61 453	
<b>CALCUL DU REVENU TOTAL</b>						
3 Revenus d'emploi	41 032	1 989 469	29 061	1 167 523	40 548	1 929 747
4 Prestations d'assurance emploi et prestations d'assurance parentale	11 854	121 819	11 646	100 284	11 437	110 921
5 Revenus de retraite	18 118	478 198	20 253	466 145	18 292	485 064
6 Revenus de biens	20 300	286 942	17 921	92 702	23 467	192 790
7 Revenus nets d'entreprise et de profession	6 241	137 045	3 967	58 553	6 766	117 447
8 Autres revenus	28 108	271 275	21 518	154 018	28 482	251 441
<b>9 REVENU TOTAL</b>	<b>61 735</b>	<b>3 284 749</b>	<b>46 572</b>	<b>2 039 226</b>	<b>61 453</b>	<b>3 087 410</b>
<b>CALCUL DU REVENU NET ET DU REVENU IMPOSABLE</b>						
10 Déductions reliées à l'emploi	42 642	50 581	29 181	33 268	41 754	48 708
11 Déductions reliées à la retraite	22 252	168 155	15 817	89 870	24 722	179 223
12 Déductions reliées aux placements	3 625	18 134	977	3 381	1 981	7 843
13 Autres déductions	41 805	78 563	28 467	63 589	41 028	51 311
14 Total des déductions : calcul du revenu net	47 011	315 433	32 037	190 107	45 244	287 086
15 Revenu net	59 940	2 970 515	46 058	1 849 858	60 273	2 801 073
16 Prestation universelle pour la garde d'enfants et revenu d'un REEI	24	67	13	23	20	57
17 Total des déductions : calcul du revenu imposable	10 677	83 572	12 395	138 954	12 258	95 049
<b>18 REVENU IMPOSABLE</b>	<b>59 572</b>	<b>2 887 339</b>	<b>45 452</b>	<b>1 712 007</b>	<b>59 883</b>	<b>2 706 450</b>
<b>CALCUL DES CRÉDITS D'IMPÔT NON REMBOURSABLES</b>						
19 Montant personnel de base	61 720	957 309	46 565	722 662	61 439	952 022
20 Montant pour personnes à charge	1 235	4 787	208	628	619	2 198
21 Autres montants	28 159	97 581	25 763	91 115	34 433	114 268
22 Total des montants	61 720	1 059 676	46 565	814 405	61 439	1 068 488
23 Crédit d'impôt pour pompier volontaire			107	48		
24 Crédit d'impôt pour prolongation de carrière	3 961	4 004	3 505	3 804	2 470	2 488
25 Crédit d'impôt pour nouveau diplômé travaillant dans une région ressource éloignée			1 374	3 007		
26 Crédits d'impôt pour dons	12 492	4 292	7 710	671	12 465	2 262
<b>27 TOTAL DES CRÉDITS D'IMPÔT NON REMBOURSABLES</b>	<b>61 720</b>	<b>172 253</b>	<b>46 565</b>	<b>132 722</b>	<b>61 443</b>	<b>170 434</b>
<b>28 IMPÔT À PAYER</b>	<b>43 590</b>	<b>340 386</b>	<b>29 828</b>	<b>156 525</b>	<b>43 424</b>	<b>301 689</b>
<b>29 IMPÔT ET COTISATIONS À PAYER</b>	<b>50 533</b>	<b>369 636</b>	<b>38 116</b>	<b>179 010</b>	<b>51 259</b>	<b>331 864</b>
<b>CALCUL DU REMBOURSEMENT OU DU SOLDE À PAYER</b>						
30 Impôt du Québec retenu à la source	44 917	287 148	34 579	157 036	46 222	276 887
31 Crédit d'impôt pour frais de garde d'enfants	4 753	4 453	2 496	1 935	4 654	5 155
32 Crédits d'impôt relatifs à la prime au travail	2 271	1 619	1 264	895	2 001	1 336
33 Crédit d'impôt pour maintien à domicile des aînés	2 738	3 486	3 560	4 882	4 167	5 303
34 Remboursement de TVQ à un salarié ou à un membre d'une société de personnes	878	141	1 292	247	1 124	105
35 Crédit d'impôt Bouclier fiscal	1 655	289	892	145	1 598	277
36 Autres crédits d'impôt	3 640	2 536	2 667	1 639	3 655	1 720
37 Crédit d'impôt pour soutien aux aînés	3 543	800	4 895	1 117	4 591	928
38 Impôt payé par acomptes et autres crédits d'impôt	28 463	48 157	21 044	13 260	27 769	32 445
<b>39 IMPÔT PAYÉ ET AUTRES CRÉDITS D'IMPÔT</b>	<b>52 470</b>	<b>348 629</b>	<b>40 317</b>	<b>181 158</b>	<b>53 172</b>	<b>324 156</b>
40 Compensation financière pour maintien à domicile					12	6
<b>41 SOLDE À PAYER</b>	<b>26 183</b>	<b>62 902</b>	<b>17 185</b>	<b>25 456</b>	<b>23 855</b>	<b>47 365</b>
<b>42 REMBOURSEMENT</b>	<b>30 000</b>	<b>-41 896</b>	<b>25 514</b>	<b>-27 605</b>	<b>32 299</b>	<b>-39 663</b>
43 Remboursement anticipé	1 540	1 407	1 936	1 716	1 934	1 749
<b>AUTRES CRÉDITS D'IMPÔT REMBOURSABLES</b>						
44 Allocation famille	8 668	31 824	5 639	20 548	7 712	24 722
45 Crédit d'impôt pour la solidarité	23 555	12 936	19 374	12 427	29 245	18 187

TABLEAU 10 (suite)

**Sommaire des statistiques fiscales par circonscription électorale – 2020**

(nombre de contribuables, montants en milliers de dollars)

Composantes	Rousseau		Rouyn-Noranda-Témiscamingue		Saint-François	
	Nombre	Montant	Nombre	Montant	Nombre	Montant
1 Contribuables imposables	33 222		32 895		42 735	
2 Tous les contribuables	46 691		46 894		62 867	
<b>CALCUL DU REVENU TOTAL</b>						
3 Revenus d'emploi	32 118	1 275 435	31 733	1 559 098	39 643	1 592 026
4 Prestations d'assurance emploi et prestations d'assurance parentale	13 842	116 001	11 107	94 467	13 847	110 137
5 Revenus de retraite	13 993	289 303	17 107	426 139	23 027	547 013
6 Revenus de biens	16 182	86 843	19 259	121 950	24 075	156 440
7 Revenus nets d'entreprise et de profession	4 106	46 846	3 248	56 210	6 401	83 795
8 Autres revenus	23 182	189 912	20 113	156 673	29 595	218 048
<b>9 REVENU TOTAL</b>	<b>46 691</b>	<b>2 004 340</b>	<b>46 894</b>	<b>2 414 537</b>	<b>62 867</b>	<b>2 707 460</b>
<b>CALCUL DU REVENU NET ET DU REVENU IMPOSABLE</b>						
10 Déductions reliées à l'emploi	33 141	37 924	31 874	35 308	41 301	46 303
11 Déductions reliées à la retraite	17 324	80 970	18 425	117 165	22 822	125 967
12 Déductions reliées aux placements	557	1 711	1 086	4 059	1 564	5 041
13 Autres déductions	31 893	36 951	30 859	52 320	40 553	55 010
14 Total des déductions : calcul du revenu net	35 202	157 556	34 538	208 852	45 188	232 321
15 Revenu net	45 860	1 848 015	46 282	2 206 669	62 071	2 476 160
16 Prestation universelle pour la garde d'enfants et revenu d'un REEI	18	93	11	50	11	18
17 Total des déductions : calcul du revenu imposable	10 091	89 594	10 302	101 188	14 480	108 114
<b>18 REVENU IMPOSABLE</b>	<b>45 532</b>	<b>1 758 939</b>	<b>45 722</b>	<b>2 106 126</b>	<b>61 739</b>	<b>2 368 595</b>
<b>CALCUL DES CRÉDITS D'IMPÔT NON REMBOURSABLES</b>						
19 Montant personnel de base	46 674	723 979	46 888	727 663	62 856	975 127
20 Montant pour personnes à charge	207	681	243	804	356	1 151
21 Autres montants	24 933	62 472	24 606	79 399	35 764	124 238
22 Total des montants	46 674	787 132	46 889	807 866	62 857	1 100 516
23 Crédit d'impôt pour pompier volontaire	51	23	190	86	34	15
24 Crédit d'impôt pour prolongation de carrière	2 529	2 665	2 716	2 864	3 516	3 763
25 Crédit d'impôt pour nouveau diplômé travaillant dans une région ressource éloignée			1 738	4 145	12	32
26 Crédits d'impôt pour dons	4 678	445	8 422	908	11 415	2 079
<b>27 TOTAL DES CRÉDITS D'IMPÔT NON REMBOURSABLES</b>	<b>46 674</b>	<b>124 563</b>	<b>46 889</b>	<b>132 624</b>	<b>62 857</b>	<b>176 038</b>
<b>28 IMPÔT À PAYER</b>	<b>33 222</b>	<b>167 542</b>	<b>32 895</b>	<b>232 728</b>	<b>42 735</b>	<b>222 546</b>
<b>29 IMPÔT ET COTISATIONS À PAYER</b>	<b>39 561</b>	<b>188 237</b>	<b>39 458</b>	<b>253 079</b>	<b>52 722</b>	<b>254 491</b>
<b>CALCUL DU REMBOURSEMENT OU DU SOLDE À PAYER</b>						
30 Impôt du Québec retenu à la source	35 922	163 658	36 386	220 659	47 027	212 402
31 Crédit d'impôt pour frais de garde d'enfants	3 838	4 281	3 524	2 409	4 663	4 528
32 Crédits d'impôt relatifs à la prime au travail	2 016	1 404	1 251	859	2 502	1 781
33 Crédit d'impôt pour maintien à domicile des aînés	1 604	1 261	2 421	3 657	4 760	8 115
34 Remboursement de TVQ à un salarié ou à un membre d'une société de personnes	632	105	893	98	1 195	91
35 Crédit d'impôt Bouclier fiscal	1 361	234	1 135	156	1 893	312
36 Autres crédits d'impôt	2 714	1 831	2 572	1 429	4 377	2 397
37 Crédit d'impôt pour soutien aux aînés	2 935	653	3 617	810	5 495	1 182
38 Impôt payé par acomptes et autres crédits d'impôt	23 046	9 647	21 624	25 478	28 850	21 662
<b>39 IMPÔT PAYÉ ET AUTRES CRÉDITS D'IMPÔT</b>	<b>40 053</b>	<b>183 072</b>	<b>41 433</b>	<b>255 555</b>	<b>54 569</b>	<b>252 472</b>
40 Compensation financière pour maintien à domicile						
<b>41 SOLDE À PAYER</b>	<b>19 798</b>	<b>28 381</b>	<b>17 565</b>	<b>29 585</b>	<b>24 329</b>	<b>37 788</b>
<b>42 REMBOURSEMENT</b>	<b>23 295</b>	<b>-23 216</b>	<b>26 013</b>	<b>-32 062</b>	<b>33 498</b>	<b>-35 769</b>
43 Remboursement anticipé	1 614	1 442	1 827	1 705	2 515	2 132
<b>AUTRES CRÉDITS D'IMPÔT REMBOURSABLES</b>						
44 Allocation famille	7 633	29 432	6 431	21 199	8 536	32 517
45 Crédit d'impôt pour la solidarité	19 684	11 768	17 506	10 908	29 197	18 771

TABLEAU 10 (suite)

**Sommaire des statistiques fiscales par circonscription électorale – 2020**

(nombre de contribuables, montants en milliers de dollars)

Composantes	Saint-Henri–Sainte-Anne		Saint-Hyacinthe		Saint-Jean	
	Nombre	Montant	Nombre	Montant	Nombre	Montant
1 Contribuables imposables	45 394		45 183		48 592	
2 Tous les contribuables	66 166		63 505		65 257	
<b>CALCUL DU REVENU TOTAL</b>						
3 Revenus d'emploi	45 459	2 489 185	41 538	1 735 127	44 472	2 026 065
4 Prestations d'assurance emploi et prestations d'assurance parentale	12 873	131 101	13 653	109 248	14 757	121 168
5 Revenus de retraite	13 861	300 355	23 416	561 599	23 388	615 213
6 Revenus de biens	22 335	259 629	28 037	217 205	24 213	226 600
7 Revenus nets d'entreprise et de profession	7 549	160 234	5 291	80 498	4 935	85 662
8 Autres revenus	31 862	321 414	29 336	206 255	29 014	224 824
<b>9 REVENU TOTAL</b>	<b>66 166</b>	<b>3 661 918</b>	<b>63 505</b>	<b>2 909 933</b>	<b>65 257</b>	<b>3 299 531</b>
<b>CALCUL DU REVENU NET ET DU REVENU IMPOSABLE</b>						
10 Déductions reliées à l'emploi	47 600	59 039	42 763	49 158	44 431	52 388
11 Déductions reliées à la retraite	25 770	207 487	23 958	132 622	26 784	170 231
12 Déductions reliées aux placements	2 381	11 805	2 270	6 972	2 072	8 271
13 Autres déductions	46 097	45 023	42 024	62 600	44 150	74 379
14 Total des déductions : calcul du revenu net	50 607	323 354	46 794	251 352	48 870	305 269
15 Revenu net	64 629	3 339 483	62 851	2 659 451	64 510	2 994 819
16 Prestation universelle pour la garde d'enfants et revenu d'un REEI	21	76	13	37	26	72
17 Total des déductions : calcul du revenu imposable	12 365	128 843	13 499	101 790	12 117	84 654
<b>18 REVENU IMPOSABLE</b>	<b>64 026</b>	<b>3 211 377</b>	<b>62 655</b>	<b>2 557 984</b>	<b>64 252</b>	<b>2 910 572</b>
<b>CALCUL DES CRÉDITS D'IMPÔT NON REMBOURSABLES</b>						
19 Montant personnel de base	66 148	1 024 230	63 497	985 201	65 248	1 012 600
20 Montant pour personnes à charge	635	2 584	295	1 006	339	1 158
21 Autres montants	31 788	88 668	36 525	125 335	36 568	126 083
22 Total des montants	66 149	1 115 483	63 498	1 111 543	65 248	1 139 842
23 Crédit d'impôt pour pompier volontaire			52	23	13	6
24 Crédit d'impôt pour prolongation de carrière	2 252	2 319	4 072	4 319	3 680	3 834
25 Crédit d'impôt pour nouveau diplômé travaillant dans une région ressource éloignée	10	24	11	28	11	21
26 Crédits d'impôt pour dons	11 646	3 272	11 296	1 370	11 335	1 531
<b>27 TOTAL DES CRÉDITS D'IMPÔT NON REMBOURSABLES</b>	<b>66 150</b>	<b>178 795</b>	<b>63 498</b>	<b>177 206</b>	<b>65 250</b>	<b>181 852</b>
<b>28 IMPÔT À PAYER</b>	<b>45 394</b>	<b>403 228</b>	<b>45 183</b>	<b>249 681</b>	<b>48 592</b>	<b>312 194</b>
<b>29 IMPÔT ET COTISATIONS À PAYER</b>	<b>52 365</b>	<b>427 678</b>	<b>54 503</b>	<b>281 591</b>	<b>56 929</b>	<b>344 063</b>
<b>CALCUL DU REMBOURSEMENT OU DU SOLDE À PAYER</b>						
30 Impôt du Québec retenu à la source	48 245	359 631	48 883	234 009	51 755	286 129
31 Crédit d'impôt pour frais de garde d'enfants	3 200	3 210	3 101	3 445	4 964	4 866
32 Crédits d'impôt relatifs à la prime au travail	2 459	1 627	2 081	1 413	1 892	1 244
33 Crédit d'impôt pour maintien à domicile des aînés	2 034	847	4 993	6 969	4 927	6 368
34 Remboursement de TVQ à un salarié ou à un membre d'une société de personnes	1 048	136	1 013	131	1 172	128
35 Crédit d'impôt Bouclier fiscal	1 520	289	1 405	239	1 534	233
36 Autres crédits d'impôt	3 128	1 686	4 235	2 087	3 993	2 305
37 Crédit d'impôt pour soutien aux aînés	3 599	761	5 331	1 141	4 636	986
38 Impôt payé par acomptes et autres crédits d'impôt	30 129	39 286	29 641	28 079	29 778	28 431
<b>39 IMPÔT PAYÉ ET AUTRES CRÉDITS D'IMPÔT</b>	<b>54 791</b>	<b>407 473</b>	<b>55 913</b>	<b>277 514</b>	<b>58 012</b>	<b>330 690</b>
40 Compensation financière pour maintien à domicile	14	7	76	63		
<b>41 SOLDE À PAYER</b>	<b>24 829</b>	<b>65 387</b>	<b>25 010</b>	<b>40 755</b>	<b>26 460</b>	<b>52 416</b>
<b>42 REMBOURSEMENT</b>	<b>33 334</b>	<b>-45 189</b>	<b>34 155</b>	<b>-36 741</b>	<b>34 727</b>	<b>-39 044</b>
43 Remboursement anticipé	2 072	1 882	2 186	1 855	2 442	2 150
<b>AUTRES CRÉDITS D'IMPÔT REMBOURSABLES</b>						
44 Allocation famille	7 101	27 222	8 466	31 051	9 308	30 013
45 Crédit d'impôt pour la solidarité	31 053	17 247	27 337	17 202	26 091	15 749

TABLEAU 10 (suite)

**Sommaire des statistiques fiscales par circonscription électorale – 2020**

(nombre de contribuables, montants en milliers de dollars)

Composantes	Saint-Jérôme		Saint-Laurent		Sainte-Marie– Saint-Jacques	
	Nombre	Montant	Nombre	Montant	Nombre	Montant
1 Contribuables imposables	46 116		47 035		36 277	
2 Tous les contribuables	65 584		72 386		53 026	
<b>CALCUL DU REVENU TOTAL</b>						
3 Revenus d'emploi	41 710	1 686 851	46 898	2 385 741	35 954	1 898 827
4 Prestations d'assurance emploi et prestations d'assurance parentale	15 735	131 422	13 478	138 913	9 682	98 925
5 Revenus de retraite	25 406	618 791	17 529	399 105	10 946	276 737
6 Revenus de biens	21 687	134 544	23 882	469 021	17 880	335 652
7 Revenus nets d'entreprise et de profession	4 996	47 718	7 895	191 363	7 647	171 915
8 Autres revenus	32 603	250 862	35 596	336 826	24 857	274 263
<b>9 REVENU TOTAL</b>	<b>65 584</b>	<b>2 870 187</b>	<b>72 386</b>	<b>3 920 968</b>	<b>53 026</b>	<b>3 056 319</b>
<b>CALCUL DU REVENU NET ET DU REVENU IMPOSABLE</b>						
10 Déductions reliées à l'emploi	41 825	47 600	49 717	58 024	38 344	47 201
11 Déductions reliées à la retraite	22 345	124 347	24 379	204 075	19 103	160 810
12 Déductions reliées aux placements	1 172	3 455	3 476	33 634	2 117	24 700
13 Autres déductions	41 601	65 519	47 848	59 762	37 064	42 577
14 Total des déductions : calcul du revenu net	46 107	240 921	53 771	355 494	40 935	275 288
15 Revenu net	64 807	2 652 010	69 790	3 566 812	51 750	2 783 238
16 Prestation universelle pour la garde d'enfants et revenu d'un REEI	18	61	28	75	10	49
17 Total des déductions : calcul du revenu imposable	14 092	97 751	14 961	129 116	9 992	109 033
<b>18 REVENU IMPOSABLE</b>	<b>64 476</b>	<b>2 554 833</b>	<b>69 035</b>	<b>3 438 358</b>	<b>51 236</b>	<b>2 675 430</b>
<b>CALCUL DES CRÉDITS D'IMPÔT NON REMBOURSABLES</b>						
19 Montant personnel de base	65 578	1 017 150	72 375	1 121 601	52 989	818 207
20 Montant pour personnes à charge	321	1 080	1 490	5 730	342	1 394
21 Autres montants	38 657	134 806	32 099	101 771	25 802	72 350
22 Total des montants	65 577	1 153 036	72 375	1 229 103	52 995	891 950
23 Crédit d'impôt pour pompier volontaire						
24 Crédit d'impôt pour prolongation de carrière	3 638	3 789	3 135	3 188	1 500	1 501
25 Crédit d'impôt pour nouveau diplômé travaillant dans une région ressource éloignée	16	36			12	24
26 Crédits d'impôt pour dons	9 247	787	13 806	5 075	9 071	4 794
<b>27 TOTAL DES CRÉDITS D'IMPÔT NON REMBOURSABLES</b>	<b>65 579</b>	<b>182 580</b>	<b>72 375</b>	<b>198 575</b>	<b>52 999</b>	<b>145 034</b>
<b>28 IMPÔT À PAYER</b>	<b>46 116</b>	<b>246 989</b>	<b>47 035</b>	<b>433 318</b>	<b>36 277</b>	<b>341 377</b>
<b>29 IMPÔT ET COTISATIONS À PAYER</b>	<b>56 278</b>	<b>278 923</b>	<b>56 411</b>	<b>467 835</b>	<b>41 950</b>	<b>365 163</b>
<b>CALCUL DU REMBOURSEMENT OU DU SOLDE À PAYER</b>						
30 Impôt du Québec retenu à la source	49 894	234 803	49 946	348 774	37 982	279 489
31 Crédit d'impôt pour frais de garde d'enfants	4 478	4 362	6 573	7 792	1 812	1 827
32 Crédits d'impôt relatifs à la prime au travail	2 387	1 601	3 155	2 429	1 406	864
33 Crédit d'impôt pour maintien à domicile des aînés	5 630	5 417	2 922	5 923	2 167	2 516
34 Remboursement de TVQ à un salarié ou à un membre d'une société de personnes	840	111	1 076	181	654	86
35 Crédit d'impôt Bouclier fiscal	1 764	286	2 282	422	791	141
36 Autres crédits d'impôt	3 984	2 468	4 277	2 805	2 360	1 061
37 Crédit d'impôt pour soutien aux aînés	5 924	1 265	4 868	1 099	2 788	573
38 Impôt payé par acomptes et autres crédits d'impôt	29 158	18 808	33 400	70 279	24 582	47 974
<b>39 IMPÔT PAYÉ ET AUTRES CRÉDITS D'IMPÔT</b>	<b>56 975</b>	<b>269 122</b>	<b>59 977</b>	<b>439 704</b>	<b>43 820</b>	<b>334 530</b>
40 Compensation financière pour maintien à domicile	142	73				
<b>41 SOLDE À PAYER</b>	<b>27 861</b>	<b>42 553</b>	<b>28 612</b>	<b>83 352</b>	<b>20 193</b>	<b>66 729</b>
<b>42 REMBOURSEMENT</b>	<b>32 777</b>	<b>-32 824</b>	<b>35 666</b>	<b>-55 226</b>	<b>26 633</b>	<b>-36 096</b>
43 Remboursement anticipé	2 242	1 930	1 769	1 666	1 583	1 401
<b>AUTRES CRÉDITS D'IMPÔT REMBOURSABLES</b>						
44 Allocation famille	8 840	31 589	11 149	43 100	3 422	11 442
45 Crédit d'impôt pour la solidarité	30 778	19 389	30 340	18 273	24 539	13 845

TABLEAU 10 (suite)

**Sommaire des statistiques fiscales par circonscription électorale – 2020**

(nombre de contribuables, montants en milliers de dollars)

Composantes	Sainte-Rose		Sanguinet		Sherbrooke	
	Nombre	Montant	Nombre	Montant	Nombre	Montant
1 Contribuables imposables	45 446		35 811		38 409	
2 Tous les contribuables	59 374		46 616		57 130	
<b>CALCUL DU REVENU TOTAL</b>						
3 Revenus d'emploi	43 272	2 230 361	35 110	1 712 176	35 340	1 415 840
4 Prestations d'assurance emploi et prestations d'assurance parentale	12 355	113 212	10 849	91 439	11 409	93 107
5 Revenus de retraite	15 906	456 296	13 125	338 934	20 680	577 879
6 Revenus de biens	20 326	193 899	16 306	96 058	22 543	190 267
7 Revenus nets d'entreprise et de profession	5 519	97 027	3 383	45 578	5 291	105 879
8 Autres revenus	24 855	207 117	19 376	145 921	28 331	234 104
<b>9 REVENU TOTAL</b>	<b>59 374</b>	<b>3 297 913</b>	<b>46 616</b>	<b>2 430 106</b>	<b>57 130</b>	<b>2 617 076</b>
<b>CALCUL DU REVENU NET ET DU REVENU IMPOSABLE</b>						
10 Déductions reliées à l'emploi	44 021	53 404	34 969	43 162	36 431	39 686
11 Déductions reliées à la retraite	26 638	201 605	22 029	137 635	19 469	120 622
12 Déductions reliées aux placements	1 988	6 598	985	2 970	2 330	8 204
13 Autres déductions	42 605	73 854	33 968	52 600	36 149	64 112
14 Total des déductions : calcul du revenu net	47 061	335 461	37 129	236 368	40 657	232 624
15 Revenu net	58 191	2 963 351	45 955	2 194 187	56 378	2 385 036
16 Prestation universelle pour la garde d'enfants et revenu d'un REEI	22	54	17	53	16	43
17 Total des déductions : calcul du revenu imposable	8 477	62 243	7 615	61 144	13 876	101 933
<b>18 REVENU IMPOSABLE</b>	<b>57 945</b>	<b>2 901 542</b>	<b>45 711</b>	<b>2 133 449</b>	<b>55 928</b>	<b>2 283 540</b>
<b>CALCUL DES CRÉDITS D'IMPÔT NON REMBOURSABLES</b>						
19 Montant personnel de base	59 370	921 531	46 540	722 306	57 114	885 464
20 Montant pour personnes à charge	962	3 537	381	1 358	431	1 602
21 Autres montants	28 485	91 558	23 849	74 412	32 692	114 695
22 Total des montants	59 370	1 016 626	46 541	798 076	57 114	1 001 760
23 Crédit d'impôt pour pompier volontaire			26	12	12	5
24 Crédit d'impôt pour prolongation de carrière	2 909	3 039	2 389	2 434	2 677	2 852
25 Crédit d'impôt pour nouveau diplômé travaillant dans une région ressource éloignée					21	43
26 Crédits d'impôt pour dons	12 010	1 492	7 644	642	12 496	2 280
<b>27 TOTAL DES CRÉDITS D'IMPÔT NON REMBOURSABLES</b>	<b>59 370</b>	<b>162 378</b>	<b>46 540</b>	<b>126 918</b>	<b>57 114</b>	<b>160 320</b>
<b>28 IMPÔT À PAYER</b>	<b>45 446</b>	<b>342 573</b>	<b>35 811</b>	<b>234 599</b>	<b>38 409</b>	<b>232 444</b>
<b>29 IMPÔT ET COTISATIONS À PAYER</b>	<b>50 980</b>	<b>368 681</b>	<b>40 459</b>	<b>254 140</b>	<b>46 708</b>	<b>262 196</b>
<b>CALCUL DU REMBOURSEMENT OU DU SOLDE À PAYER</b>						
30 Impôt du Québec retenu à la source	48 110	322 518	38 906	233 262	42 720	205 191
31 Crédit d'impôt pour frais de garde d'enfants	5 534	4 311	4 364	4 481	3 334	3 000
32 Crédits d'impôt relatifs à la prime au travail	1 660	1 090	1 223	780	1 904	1 253
33 Crédit d'impôt pour maintien à domicile des aînés	2 660	3 763	2 051	2 626	5 418	8 631
34 Remboursement de TVQ à un salarié ou à un membre d'une société de personnes	1 338	172	902	110	1 019	102
35 Crédit d'impôt Bouclier fiscal	1 480	215	1 156	170	1 526	252
36 Autres crédits d'impôt	3 979	2 168	2 965	1 493	3 668	1 775
37 Crédit d'impôt pour soutien aux aînés	2 822	613	2 387	513	4 721	997
38 Impôt payé par acomptes et autres crédits d'impôt	27 425	26 863	21 739	12 703	26 557	35 812
<b>39 IMPÔT PAYÉ ET AUTRES CRÉDITS D'IMPÔT</b>	<b>53 281</b>	<b>361 713</b>	<b>42 294</b>	<b>256 139</b>	<b>49 569</b>	<b>257 012</b>
40 Compensation financière pour maintien à domicile	40	20				
<b>41 SOLDE À PAYER</b>	<b>22 934</b>	<b>47 592</b>	<b>17 280</b>	<b>27 166</b>	<b>21 776</b>	<b>41 281</b>
<b>42 REMBOURSEMENT</b>	<b>32 872</b>	<b>-40 643</b>	<b>26 844</b>	<b>-29 166</b>	<b>30 382</b>	<b>-36 099</b>
43 Remboursement anticipé	1 843	1 708	1 746	1 573	2 125	1 845
<b>AUTRES CRÉDITS D'IMPÔT REMBOURSABLES</b>						
44 Allocation famille	9 914	32 565	7 816	24 240	6 420	23 282
45 Crédit d'impôt pour la solidarité	19 931	10 587	15 324	8 405	28 827	18 521

TABLEAU 10 (suite)

**Sommaire des statistiques fiscales par circonscription électorale – 2020**

(nombre de contribuables, montants en milliers de dollars)

Composantes	Soulanges		Taillon		Taschereau	
	Nombre	Montant	Nombre	Montant	Nombre	Montant
1 Contribuables imposables	47 956		43 861		38 382	
2 Tous les contribuables	62 207		59 427		52 828	
<b>CALCUL DU REVENU TOTAL</b>						
3 Revenus d'emploi	44 337	2 316 951	39 839	1 955 818	32 863	1 509 892
4 Prestations d'assurance emploi et prestations d'assurance parentale	13 066	112 960	11 064	100 347	9 304	88 829
5 Revenus de retraite	18 696	530 939	20 109	633 083	19 950	661 682
6 Revenus de biens	24 422	327 335	21 373	216 762	23 553	243 688
7 Revenus nets d'entreprise et de profession	6 671	130 235	5 285	107 346	5 468	112 749
8 Autres revenus	25 297	216 465	25 807	223 860	23 589	217 191
<b>9 REVENU TOTAL</b>	<b>62 207</b>	<b>3 634 886</b>	<b>59 427</b>	<b>3 237 216</b>	<b>52 828</b>	<b>2 834 031</b>
<b>CALCUL DU REVENU NET ET DU REVENU IMPOSABLE</b>						
10 Déductions reliées à l'emploi	45 511	56 768	39 908	46 923	33 436	39 230
11 Déductions reliées à la retraite	26 849	188 539	23 801	173 859	19 417	148 462
12 Déductions reliées aux placements	2 727	13 008	2 734	12 901	3 131	14 015
13 Autres déductions	44 675	78 840	39 864	84 382	34 079	72 733
14 Total des déductions : calcul du revenu net	49 649	337 155	44 386	318 065	38 213	274 440
15 Revenu net	61 150	3 300 150	58 362	2 919 810	52 361	2 564 271
16 Prestation universelle pour la garde d'enfants et revenu d'un REEI	21	56	24	70	13	20
17 Total des déductions : calcul du revenu imposable	9 441	86 390	10 399	78 081	11 157	101 952
<b>18 REVENU IMPOSABLE</b>	<b>60 941</b>	<b>3 214 186</b>	<b>58 091</b>	<b>2 842 603</b>	<b>51 968</b>	<b>2 462 868</b>
<b>CALCUL DES CRÉDITS D'IMPÔT NON REMBOURSABLES</b>						
19 Montant personnel de base	62 185	965 252	59 419	921 303	52 819	818 021
20 Montant pour personnes à charge	539	1 866	626	2 252	254	923
21 Autres montants	29 592	94 818	31 714	112 923	31 330	111 543
22 Total des montants	62 185	1 061 937	59 420	1 036 478	52 818	930 487
23 Crédit d'impôt pour pompier volontaire	157	71				
24 Crédit d'impôt pour prolongation de carrière	3 421	3 467	2 938	3 015	2 406	2 441
25 Crédit d'impôt pour nouveau diplômé travaillant dans une région ressource éloignée	15	35			21	49
26 Crédits d'impôt pour dons	10 916	2 036	12 192	2 666	13 855	3 411
<b>27 TOTAL DES CRÉDITS D'IMPÔT NON REMBOURSABLES</b>	<b>62 186</b>	<b>169 937</b>	<b>59 420</b>	<b>166 661</b>	<b>52 819</b>	<b>150 230</b>
<b>28 IMPÔT À PAYER</b>	<b>47 956</b>	<b>391 776</b>	<b>43 861</b>	<b>328 829</b>	<b>38 382</b>	<b>276 506</b>
<b>29 IMPÔT ET COTISATIONS À PAYER</b>	<b>54 482</b>	<b>420 886</b>	<b>50 622</b>	<b>358 393</b>	<b>44 609</b>	<b>306 510</b>
<b>CALCUL DU REMBOURSEMENT OU DU SOLDE À PAYER</b>						
30 Impôt du Québec retenu à la source	48 784	336 571	46 746	302 017	40 826	240 666
31 Crédit d'impôt pour frais de garde d'enfants	4 575	3 751	4 527	4 536	2 103	2 540
32 Crédits d'impôt relatifs à la prime au travail	1 825	1 177	1 862	1 275	1 259	721
33 Crédit d'impôt pour maintien à domicile des aînés	2 000	1 987	4 232	6 603	4 839	7 808
34 Remboursement de TVQ à un salarié ou à un membre d'une société de personnes	1 057	197	1 194	127	1 084	126
35 Crédit d'impôt Bouclier fiscal	1 407	202	1 569	261	805	139
36 Autres crédits d'impôt	3 452	2 034	3 250	1 750	2 844	1 239
37 Crédit d'impôt pour soutien aux aînés	2 747	590	3 775	785	3 770	746
38 Impôt payé par acomptes et autres crédits d'impôt	28 690	46 629	26 637	37 290	23 682	41 875
<b>39 IMPÔT PAYÉ ET AUTRES CRÉDITS D'IMPÔT</b>	<b>54 945</b>	<b>393 138</b>	<b>52 571</b>	<b>354 642</b>	<b>46 392</b>	<b>295 859</b>
40 Compensation financière pour maintien à domicile	11	5	30	20	20	15
<b>41 SOLDE À PAYER</b>	<b>26 378</b>	<b>69 285</b>	<b>23 034</b>	<b>46 441</b>	<b>20 872</b>	<b>48 307</b>
<b>42 REMBOURSEMENT</b>	<b>32 437</b>	<b>-41 543</b>	<b>32 180</b>	<b>-42 709</b>	<b>27 573</b>	<b>-37 671</b>
43 Remboursement anticipé	1 910	1 683	2 003	1 905	1 664	1 453
<b>AUTRES CRÉDITS D'IMPÔT REMBOURSABLES</b>						
44 Allocation famille	9 853	31 349	7 986	28 365	3 891	11 957
45 Crédit d'impôt pour la solidarité	19 324	10 735	24 078	14 085	26 011	15 563



TABLEAU 10 (suite)

**Sommaire des statistiques fiscales par circonscription électorale – 2020**

(nombre de contribuables, montants en milliers de dollars)

Composantes	Terrebonne		Trois-Rivières		Ungava	
	Nombre	Montant	Nombre	Montant	Nombre	Montant
1 Contribuables imposables	49 509		39 610		13 902	
2 Tous les contribuables	63 599		58 539		28 961	
<b>CALCUL DU REVENU TOTAL</b>						
3 Revenus d'emploi	46 093	2 311 191	34 643	1 386 773	22 417	1 036 738
4 Prestations d'assurance emploi et prestations d'assurance parentale	14 729	125 605	11 193	97 159	5 380	50 314
5 Revenus de retraite	19 408	534 411	24 852	703 617	6 139	129 025
6 Revenus de biens	22 874	191 215	23 985	161 983	6 532	25 628
7 Revenus nets d'entreprise et de profession	5 510	89 367	4 044	68 810	1 086	22 758
8 Autres revenus	27 483	218 400	28 016	224 026	16 201	148 447
<b>9 REVENU TOTAL</b>	<b>63 599</b>	<b>3 470 189</b>	<b>58 539</b>	<b>2 642 368</b>	<b>28 961</b>	<b>1 412 912</b>
<b>CALCUL DU REVENU NET ET DU REVENU IMPOSABLE</b>						
10 Déductions reliées à l'emploi	46 747	56 591	34 588	38 542	17 932	15 933
11 Déductions reliées à la retraite	29 210	198 739	19 274	123 489	12 182	58 225
12 Déductions reliées aux placements	1 607	5 713	1 988	6 487	220	729
13 Autres déductions	45 848	77 350	35 336	83 676	19 312	89 157
14 Total des déductions : calcul du revenu net	50 198	338 393	39 752	252 193	22 812	164 045
15 Revenu net	62 792	3 132 830	57 820	2 390 712	28 469	1 248 975
16 Prestation universelle pour la garde d'enfants et revenu d'un REEI	24	84				
17 Total des déductions : calcul du revenu imposable	10 056	79 973	13 733	95 167	11 161	363 496
<b>18 REVENU IMPOSABLE</b>	<b>62 561</b>	<b>3 053 899</b>	<b>57 513</b>	<b>2 296 153</b>	<b>23 100</b>	<b>894 313</b>
<b>CALCUL DES CRÉDITS D'IMPÔT NON REMBOURSABLES</b>						
19 Montant personnel de base	63 598	986 673	58 530	907 728	28 956	449 572
20 Montant pour personnes à charge	649	2 157	309	1 047	209	701
21 Autres montants	32 948	102 071	35 606	131 687	9 163	24 163
22 Total des montants	63 598	1 090 901	58 531	1 040 462	28 957	474 437
23 Crédit d'impôt pour pompier volontaire	15	7			51	23
24 Crédit d'impôt pour prolongation de carrière	3 322	3 439	2 877	2 999	973	964
25 Crédit d'impôt pour nouveau diplômé travaillant dans une région ressource éloignée			20	48	536	1 303
26 Crédits d'impôt pour dons	11 118	1 354	11 619	1 293	3 206	741
<b>27 TOTAL DES CRÉDITS D'IMPÔT NON REMBOURSABLES</b>	<b>63 597</b>	<b>174 243</b>	<b>58 533</b>	<b>165 344</b>	<b>28 958</b>	<b>75 498</b>
<b>28 IMPÔT À PAYER</b>	<b>49 509</b>	<b>349 185</b>	<b>39 610</b>	<b>226 053</b>	<b>13 902</b>	<b>97 574</b>
<b>29 IMPÔT ET COTISATIONS À PAYER</b>	<b>56 014</b>	<b>378 043</b>	<b>48 628</b>	<b>259 106</b>	<b>15 964</b>	<b>101 359</b>
<b>CALCUL DU REMBOUSEMENT OU DU SOLDE À PAYER</b>						
30 Impôt du Québec retenu à la source	52 557	331 180	44 208	211 775	17 490	104 115
31 Crédit d'impôt pour frais de garde d'enfants	5 943	5 398	3 199	3 034	751	465
32 Crédits d'impôt relatifs à la prime au travail	1 694	1 103	1 771	1 162	1 618	1 197
33 Crédit d'impôt pour maintien à domicile des aînés	3 344	4 191	6 855	11 110	414	239
34 Remboursement de TVQ à un salarié ou à un membre d'une société de personnes	1 361	180	1 402	129	367	21
35 Crédit d'impôt Bouclier fiscal	1 719	253	1 361	224	804	152
36 Autres crédits d'impôt	4 126	2 337	3 422	1 747	817	620
37 Crédit d'impôt pour soutien aux aînés	3 437	749	5 709	1 205	989	226
38 Impôt payé par acomptes et autres crédits d'impôt	29 567	26 330	24 712	25 602	14 311	5 379
<b>39 IMPÔT PAYÉ ET AUTRES CRÉDITS D'IMPÔT</b>	<b>57 666</b>	<b>371 722</b>	<b>51 012</b>	<b>255 989</b>	<b>22 180</b>	<b>112 415</b>
40 Compensation financière pour maintien à domicile			17	5		
<b>41 SOLDE À PAYER</b>	<b>25 172</b>	<b>47 516</b>	<b>22 477</b>	<b>37 147</b>	<b>5 501</b>	<b>8 637</b>
<b>42 REMBOUSEMENT</b>	<b>35 249</b>	<b>-41 196</b>	<b>30 961</b>	<b>-34 035</b>	<b>17 516</b>	<b>-19 693</b>
43 Remboursement anticipé	2 284	2 019	2 209	1 804	994	943
<b>AUTRES CRÉDITS D'IMPÔT REMBOURSABLES</b>						
44 Allocation famille	10 662	35 127	6 332	22 310	6 645	31 858
45 Crédit d'impôt pour la solidarité	21 848	11 917	28 752	18 762	11 783	14 178

TABLEAU 10 (suite)

**Sommaire des statistiques fiscales par circonscription électorale – 2020**

(nombre de contribuables, montants en milliers de dollars)

Composantes	Vachon		Vanier–Les Rivières		Vaudreuil	
	Nombre	Montant	Nombre	Montant	Nombre	Montant
1 Contribuables imposables	44 576		49 349		50 705	
2 Tous les contribuables	57 980		63 700		65 794	
<b>CALCUL DU REVENU TOTAL</b>						
3 Revenus d'emploi	42 078	2 016 385	43 080	2 015 583	47 381	2 389 484
4 Prestations d'assurance emploi et prestations d'assurance parentale	12 089	108 618	11 991	102 716	13 394	120 771
5 Revenus de retraite	17 510	483 414	25 186	755 135	18 881	538 512
6 Revenus de biens	19 469	108 968	26 213	187 065	21 631	208 538
7 Revenus nets d'entreprise et de profession	4 643	46 982	4 570	82 847	6 025	95 932
8 Autres revenus	23 660	188 788	25 503	191 302	26 942	223 742
<b>9 REVENU TOTAL</b>	<b>57 980</b>	<b>2 953 155</b>	<b>63 700</b>	<b>3 334 648</b>	<b>65 794</b>	<b>3 576 979</b>
<b>CALCUL DU REVENU NET ET DU REVENU IMPOSABLE</b>						
10 Déductions reliées à l'emploi	41 983	49 793	42 304	51 616	48 006	60 655
11 Déductions reliées à la retraite	26 305	172 171	27 043	189 844	28 363	192 517
12 Déductions reliées aux placements	1 465	3 721	2 486	29 871	2 321	7 608
13 Autres déductions	41 228	59 101	42 712	72 097	47 216	82 468
14 Total des déductions : calcul du revenu net	45 328	284 786	47 246	343 427	52 062	343 247
15 Revenu net	56 993	2 689 402	63 158	2 991 775	64 498	3 234 491
16 Prestation universelle pour la garde d'enfants et revenu d'un REEI	14	46	23	79	28	75
17 Total des déductions : calcul du revenu imposable	8 491	58 216	11 174	73 948	9 050	67 628
<b>18 REVENU IMPOSABLE</b>	<b>56 756</b>	<b>2 631 572</b>	<b>62 979</b>	<b>2 918 240</b>	<b>64 264</b>	<b>3 167 343</b>
<b>CALCUL DES CRÉDITS D'IMPÔT NON REMBOURSABLES</b>						
19 Montant personnel de base	57 975	899 510	63 687	987 738	65 784	1 021 039
20 Montant pour personnes à charge	601	2 301	304	1 097	820	2 946
21 Autres montants	30 029	100 210	36 537	135 994	32 293	108 579
22 Total des montants	57 975	1 002 021	63 687	1 124 830	65 786	1 132 564
23 Crédit d'impôt pour pompier volontaire			11	5	74	33
24 Crédit d'impôt pour prolongation de carrière	3 047	3 156	3 798	3 941	3 362	3 398
25 Crédit d'impôt pour nouveau diplômé travaillant dans une région ressource éloignée	17	42	26	67	10	26
26 Crédits d'impôt pour dons	10 964	1 434	14 503	1 533	12 067	2 957
<b>27 TOTAL DES CRÉDITS D'IMPÔT NON REMBOURSABLES</b>	<b>57 976</b>	<b>160 356</b>	<b>63 694</b>	<b>179 803</b>	<b>65 785</b>	<b>181 821</b>
<b>28 IMPÔT À PAYER</b>	<b>44 576</b>	<b>286 310</b>	<b>49 349</b>	<b>312 434</b>	<b>50 705</b>	<b>364 594</b>
<b>29 IMPÔT ET COTISATIONS À PAYER</b>	<b>50 371</b>	<b>310 756</b>	<b>56 707</b>	<b>349 812</b>	<b>57 165</b>	<b>394 956</b>
<b>CALCUL DU REMBOURSEMENT OU DU SOLDE À PAYER</b>						
30 Impôt du Québec retenu à la source	47 742	284 595	53 088	296 894	52 586	335 946
31 Crédit d'impôt pour frais de garde d'enfants	4 855	4 801	4 306	5 857	5 150	4 279
32 Crédits d'impôt relatifs à la prime au travail	1 561	967	1 503	941	2 016	1 310
33 Crédit d'impôt pour maintien à domicile des aînés	2 761	3 217	6 021	11 268	3 195	5 543
34 Remboursement de TVQ à un salarié ou à un membre d'une société de personnes	1 130	106	1 542	205	981	165
35 Crédit d'impôt Bouclier fiscal	1 392	217	1 255	205	1 525	233
36 Autres crédits d'impôt	3 613	2 042	3 671	1 789	3 804	2 122
37 Crédit d'impôt pour soutien aux aînés	2 970	640	4 543	951	3 033	641
38 Impôt payé par acomptes et autres crédits d'impôt	26 419	17 243	27 733	31 016	29 820	31 222
<b>39 IMPÔT PAYÉ ET AUTRES CRÉDITS D'IMPÔT</b>	<b>52 165</b>	<b>313 829</b>	<b>58 514</b>	<b>349 125</b>	<b>58 492</b>	<b>381 462</b>
40 Compensation financière pour maintien à domicile			11	5	20	12
<b>41 SOLDE À PAYER</b>	<b>22 033</b>	<b>34 386</b>	<b>24 561</b>	<b>42 675</b>	<b>27 186</b>	<b>55 464</b>
<b>42 REMBOURSEMENT</b>	<b>32 590</b>	<b>-37 459</b>	<b>36 121</b>	<b>-41 993</b>	<b>34 729</b>	<b>-41 981</b>
43 Remboursement anticipé	1 991	1 884	2 530	2 271	2 088	1 925
<b>AUTRES CRÉDITS D'IMPÔT REMBOURSABLES</b>						
44 Allocation famille	8 767	28 445	7 602	23 332	10 857	35 788
45 Crédit d'impôt pour la solidarité	20 125	10 710	25 090	14 855	21 700	11 902

TABLEAU 10 (suite)

**Sommaire des statistiques fiscales par circonscription électorale – 2020**

(nombre de contribuables, montants en milliers de dollars)

Composantes	Verchères		Verdun		Viau	
	Nombre	Montant	Nombre	Montant	Nombre	Montant
1 Contribuables imposables	51 713		40 949		32 783	
2 Tous les contribuables	64 660		56 810		53 671	
<b>CALCUL DU REVENU TOTAL</b>						
3 Revenus d'emploi	47 984	2 584 901	37 834	2 117 428	34 599	1 137 691
4 Prestations d'assurance emploi et prestations d'assurance parentale	14 115	119 507	9 990	101 084	12 665	124 560
5 Revenus de retraite	19 648	608 128	15 457	495 087	12 421	187 316
6 Revenus de biens	26 659	196 651	22 078	361 896	14 128	61 510
7 Revenus nets d'entreprise et de profession	5 169	96 418	6 587	173 695	5 463	46 484
8 Autres revenus	24 942	195 617	25 184	270 085	30 180	267 481
<b>9 REVENU TOTAL</b>	<b>64 660</b>	<b>3 801 223</b>	<b>56 810</b>	<b>3 519 274</b>	<b>53 671</b>	<b>1 825 043</b>
<b>CALCUL DU REVENU NET ET DU REVENU IMPOSABLE</b>						
10 Déductions reliées à l'emploi	48 134	59 591	39 301	50 434	36 746	37 193
11 Déductions reliées à la retraite	31 950	234 644	22 424	190 348	15 666	74 591
12 Déductions reliées aux placements	2 428	7 764	3 779	23 633	486	1 346
13 Autres déductions	47 567	89 816	39 202	76 408	34 898	17 775
14 Total des déductions : calcul du revenu net	52 204	391 815	43 542	340 823	38 709	130 905
15 Revenu net	63 984	3 409 787	55 548	3 179 816	51 941	1 695 797
16 Prestation universelle pour la garde d'enfants et revenu d'un REEI	26	62	16	77	18	65
17 Total des déductions : calcul du revenu imposable	8 824	69 761	10 500	103 555	11 785	87 340
<b>18 REVENU IMPOSABLE</b>	<b>63 814</b>	<b>3 340 409</b>	<b>55 059</b>	<b>3 076 914</b>	<b>51 497</b>	<b>1 608 845</b>
<b>CALCUL DES CRÉDITS D'IMPÔT NON REMBOURSABLES</b>						
19 Montant personnel de base	64 658	1 003 594	56 792	879 927	53 651	831 619
20 Montant pour personnes à charge	522	1 669	503	2 031	751	2 707
21 Autres montants	32 664	107 657	27 768	88 275	27 180	74 757
22 Total des montants	64 658	1 112 920	56 793	970 232	53 653	909 083
23 Crédit d'impôt pour pompier volontaire	76	34				
24 Crédit d'impôt pour prolongation de carrière	3 257	3 349	2 389	2 405	2 249	2 363
25 Crédit d'impôt pour nouveau diplômé travaillant dans une région ressource éloignée						
26 Crédits d'impôt pour dons	13 423	1 329	11 556	3 392	6 989	1 332
<b>27 TOTAL DES CRÉDITS D'IMPÔT NON REMBOURSABLES</b>	<b>64 658</b>	<b>177 780</b>	<b>56 792</b>	<b>156 672</b>	<b>53 657</b>	<b>143 757</b>
<b>28 IMPÔT À PAYER</b>	<b>51 713</b>	<b>398 561</b>	<b>40 949</b>	<b>396 943</b>	<b>32 783</b>	<b>131 004</b>
<b>29 IMPÔT ET COTISATIONS À PAYER</b>	<b>57 487</b>	<b>427 845</b>	<b>47 067</b>	<b>425 072</b>	<b>40 445</b>	<b>150 113</b>
<b>CALCUL DU REMBOURSEMENT OU DU SOLDE À PAYER</b>						
30 Impôt du Québec retenu à la source	54 632	385 848	42 081	332 622	37 042	127 135
31 Crédit d'impôt pour frais de garde d'enfants	5 841	4 299	3 919	4 407	4 049	4 451
32 Crédits d'impôt relatifs à la prime au travail	1 438	873	1 637	1 149	3 156	2 249
33 Crédit d'impôt pour maintien à domicile des aînés	3 066	4 919	2 728	3 433	1 344	714
34 Remboursement de TVQ à un salarié ou à un membre d'une société de personnes	1 632	218	1 029	164	437	48
35 Crédit d'impôt Bouclier fiscal	1 364	175	1 180	193	2 108	382
36 Autres crédits d'impôt	3 851	1 989	2 828	1 513	3 745	2 201
37 Crédit d'impôt pour soutien aux aînés	2 900	619	2 959	619	4 019	892
38 Impôt payé par acomptes et autres crédits d'impôt	29 612	29 157	25 855	62 291	26 752	8 521
<b>39 IMPÔT PAYÉ ET AUTRES CRÉDITS D'IMPÔT</b>	<b>59 327</b>	<b>428 098</b>	<b>48 244</b>	<b>406 389</b>	<b>43 450</b>	<b>146 592</b>
40 Compensation financière pour maintien à domicile						
<b>41 SOLDE À PAYER</b>	<b>24 182</b>	<b>46 962</b>	<b>22 219</b>	<b>63 686</b>	<b>21 504</b>	<b>27 526</b>
<b>42 REMBOURSEMENT</b>	<b>37 739</b>	<b>-47 217</b>	<b>29 098</b>	<b>-45 004</b>	<b>25 044</b>	<b>-24 005</b>
43 Remboursement anticipé	2 183	2 063	1 752	1 654	1 430	1 291
<b>AUTRES CRÉDITS D'IMPÔT REMBOURSABLES</b>						
44 Allocation famille	10 800	31 985	6 402	19 765	7 888	35 537
45 Crédit d'impôt pour la solidarité	19 350	10 408	23 639	14 038	30 290	19 167

TABLEAU 10 (suite)

**Sommaire des statistiques fiscales par circonscription électorale – 2020**

(nombre de contribuables, montants en milliers de dollars)

Composantes	Vimont		Westmount–Saint-Louis		Indéterminé	
	Nombre	Montant	Nombre	Montant	Nombre	Montant
1 Contribuables imposables	37 930		40 095		26 616	
2 Tous les contribuables	49 985		75 167		38 592	
<b>CALCUL DU REVENU TOTAL</b>						
3 Revenus d'emploi	35 298	1 737 813	40 029	2 952 635	21 790	1 320 559
4 Prestations d'assurance emploi et prestations d'assurance parentale	9 814	88 621	7 662	81 672	5 921	52 267
5 Revenus de retraite	15 547	436 674	20 322	718 942	9 239	309 572
6 Revenus de biens	18 358	164 635	36 438	1 804 395	15 309	697 291
7 Revenus nets d'entreprise et de profession	4 299	71 952	8 807	425 297	7 662	2 371 842
8 Autres revenus	21 463	177 585	37 039	499 789	13 594	173 451
<b>9 REVENU TOTAL</b>	<b>49 985</b>	<b>2 677 280</b>	<b>75 167</b>	<b>6 482 729</b>	<b>38 592</b>	<b>4 924 983</b>
<b>CALCUL DU REVENU NET ET DU REVENU IMPOSABLE</b>						
10 Déductions reliées à l'emploi	35 426	42 704	42 826	55 875	24 477	29 805
11 Déductions reliées à la retraite	21 895	155 035	17 069	195 027	12 547	161 023
12 Déductions reliées aux placements	1 824	6 013	8 303	122 076	3 989	56 864
13 Autres déductions	34 949	57 575	42 598	178 161	24 537	126 177
14 Total des déductions : calcul du revenu net	38 513	261 328	49 734	551 139	27 438	373 869
15 Revenu net	49 157	2 416 533	71 206	5 941 161	35 402	4 554 463
16 Prestation universelle pour la garde d'enfants et revenu d'un REEI	19	44	352	125	12	68
17 Total des déductions : calcul du revenu imposable	8 330	60 664	19 329	308 247	6 991	111 651
<b>18 REVENU IMPOSABLE</b>	<b>48 935</b>	<b>2 356 239</b>	<b>69 720</b>	<b>5 634 913</b>	<b>34 785</b>	<b>4 444 156</b>
<b>CALCUL DES CRÉDITS D'IMPÔT NON REMBOURSABLES</b>						
19 Montant personnel de base	49 971	775 648	75 093	1 160 930	34 670	520 319
20 Montant pour personnes à charge	751	2 792	956	4 219	735	3 964
21 Autres montants	25 154	83 949	35 689	164 604	13 259	48 065
22 Total des montants	49 972	862 388	75 099	1 329 753	34 798	572 348
23 Crédit d'impôt pour pompier volontaire					12	5
24 Crédit d'impôt pour prolongation de carrière	2 670	2 725	2 729	2 617	976	1 032
25 Crédit d'impôt pour nouveau diplômé travaillant dans une région ressource éloignée					36	78
26 Crédits d'impôt pour dons	10 202	1 524	12 551	30 756	7 981	14 150
<b>27 TOTAL DES CRÉDITS D'IMPÔT NON REMBOURSABLES</b>	<b>49 973</b>	<b>138 132</b>	<b>75 108</b>	<b>243 763</b>	<b>34 959</b>	<b>104 159</b>
<b>28 IMPÔT À PAYER</b>	<b>37 930</b>	<b>268 653</b>	<b>40 095</b>	<b>881 511</b>	<b>26 616</b>	<b>291 850</b>
<b>29 IMPÔT ET COTISATIONS À PAYER</b>	<b>43 145</b>	<b>290 381</b>	<b>49 242</b>	<b>918 413</b>	<b>30 605</b>	<b>303 370</b>
<b>CALCUL DU REMBOURSEMENT OU DU SOLDE À PAYER</b>						
30 Impôt du Québec retenu à la source	40 196	250 448	40 847	535 661	21 017	152 866
31 Crédit d'impôt pour frais de garde d'enfants	3 922	3 583	2 204	3 104	1 839	1 781
32 Crédits d'impôt relatifs à la prime au travail	1 233	813	1 649	1 073	765	505
33 Crédit d'impôt pour maintien à domicile des aînés	2 873	2 957	3 284	5 827	1 058	1 588
34 Remboursement de TVQ à un salarié ou à un membre d'une société de personnes	1 075	145	703	191	322	44
35 Crédit d'impôt Bouclier fiscal	1 137	169	856	161	567	96
36 Autres crédits d'impôt	3 465	2 063	2 675	1 271	1 144	710
37 Crédit d'impôt pour soutien aux aînés	2 877	629	5 523	1 148	1 492	315
38 Impôt payé par acomptes et autres crédits d'impôt	22 662	22 250	31 092	260 147	17 646	104 586
<b>39 IMPÔT PAYÉ ET AUTRES CRÉDITS D'IMPÔT</b>	<b>44 857</b>	<b>283 055</b>	<b>54 207</b>	<b>808 582</b>	<b>29 330</b>	<b>262 490</b>
40 Compensation financière pour maintien à domicile			13	14		
<b>41 SOLDE À PAYER</b>	<b>20 059</b>	<b>39 886</b>	<b>25 215</b>	<b>195 626</b>	<b>16 356</b>	<b>75 184</b>
<b>42 REMBOURSEMENT</b>	<b>27 085</b>	<b>-32 561</b>	<b>34 246</b>	<b>-85 808</b>	<b>17 408</b>	<b>-34 307</b>
43 Remboursement anticipé	1 390	1 303	1 541	1 369	961	826
<b>AUTRES CRÉDITS D'IMPÔT REMBOURSABLES</b>						
44 Allocation famille	7 200	23 219	3 672	10 691	3 058	10 580
45 Crédit d'impôt pour la solidarité	17 600	9 432	32 500	17 433	9 001	4 931

TABLEAU 10 (fin)

**Sommaire des statistiques fiscales par circonscription électorale – 2020**  
 (nombre de contribuables, montants en milliers de dollars)

Composantes	Ensemble	
	Nombre	Montant
1 Contribuables imposables	4 917 830	
2 Tous les contribuables	6 892 733	
<b>CALCUL DU REVENU TOTAL</b>		
3 Revenus d'emploi	4 580 908	213 699 147
4 Prestations d'assurance emploi et prestations d'assurance parentale	1 448 670	12 919 454
5 Revenus de retraite	2 337 383	62 252 056
6 Revenus de biens	2 657 555	27 008 169
7 Revenus nets d'entreprise et de profession	654 955	13 888 833
8 Autres revenus	3 108 834	26 124 873
<b>9 REVENU TOTAL</b>	<b>6 892 733</b>	<b>355 892 532</b>
<b>CALCUL DU REVENU NET ET DU REVENU IMPOSABLE</b>		
10 Déductions reliées à l'emploi	4 656 617	5 470 459
11 Déductions reliées à la retraite	2 652 825	17 953 207
12 Déductions reliées aux placements	255 783	1 252 964
13 Autres déductions	4 591 264	8 258 393
14 Total des déductions : calcul du revenu net	5 119 479	32 935 023
15 Revenu net	6 775 764	323 184 185
16 Prestation universelle pour la garde d'enfants et revenu d'un REEI	2 486	7 415
17 Total des déductions : calcul du revenu imposable	1 367 464	11 788 861
<b>18 REVENU IMPOSABLE</b>	<b>6 724 607</b>	<b>311 481 094</b>
<b>CALCUL DES CRÉDITS D'IMPÔT NON REMBOURSABLES</b>		
19 Montant personnel de base	6 886 789	106 790 944
20 Montant pour personnes à charge	58 911	215 336
21 Autres montants	3 615 396	12 067 646
22 Total des montants	6 886 969	119 073 926
23 Crédit d'impôt pour pompier volontaire	6 444	2 900
24 Crédit d'impôt pour prolongation de carrière	373 515	390 158
25 Crédit d'impôt pour nouveau diplômé travaillant dans une région ressource éloignée	24 201	55 607
26 Crédits d'impôt pour dons	1 264 967	301 640
<b>27 TOTAL DES CRÉDITS D'IMPÔT NON REMBOURSABLES</b>	<b>6 887 215</b>	<b>19 174 860</b>
<b>28 IMPÔT À PAYER</b>	<b>4 917 830</b>	<b>34 465 323</b>
<b>29 IMPÔT ET COTISATIONS À PAYER</b>	<b>5 808 721</b>	<b>37 801 556</b>
<b>CALCUL DU REMBOURSEMENT OU DU SOLDE À PAYER</b>		
30 Impôt du Québec retenu à la source	5 234 082	30 413 291
31 Crédit d'impôt pour frais de garde d'enfants	491 850	501 259
32 Crédits d'impôt relatifs à la prime au travail	216 214	146 478
33 Crédit d'impôt pour maintien à domicile des aînés	405 442	573 290
34 Remboursement de TVQ à un salarié ou à un membre d'une société de personnes	125 096	16 542
35 Crédit d'impôt Bouclier fiscal	166 581	27 040
36 Autres crédits d'impôt	413 846	237 913
37 Crédit d'impôt pour soutien aux aînés	479 751	104 085
38 Impôt payé par acomptes et autres crédits d'impôt	3 152 813	4 365 566
<b>39 IMPÔT PAYÉ ET AUTRES CRÉDITS D'IMPÔT</b>	<b>6 005 733</b>	<b>36 385 464</b>
40 Compensation financière pour maintien à domicile	1 077	622
<b>41 SOLDE À PAYER</b>	<b>2 769 896</b>	<b>5 807 641</b>
<b>42 REMBOURSEMENT</b>	<b>3 593 043</b>	<b>-4 392 171</b>
43 Remboursement anticipé	222 700	199 384
<b>AUTRES CRÉDITS D'IMPÔT REMBOURSABLES</b>		
44 Allocation famille	933 047	3 239 319
45 Crédit d'impôt pour la solidarité	2 772 873	1 673 530

## **ANNEXE 1 : DESCRIPTION DU CONTENU DES TABLEAUX DÉTAILLÉS**

### **Tableau 1 : Nombre de contribuables, revenu total et impôt à payer selon la tranche de revenu total, Québec – 1980-2020**

Ce tableau présente des séries chronologiques du nombre de contribuables, du revenu total et de l'impôt à payer pour la période de 1980 à 2020. Ces variables sont ventilées selon la tranche de revenu total.

### **Tableau 2 : Statistiques fiscales détaillées des contribuables imposables et non imposables – 2020**

Ce tableau présente les montants demandés ou déclarés relativement à 113 composantes de la déclaration de revenus ainsi que le nombre de contribuables ayant inscrit des montants à ces rubriques. Ce tableau est complété par quatre autres composantes hors déclaration.

Les particuliers imposables sont ceux dont l'impôt à payer est supérieur à zéro. Les autres particuliers sont considérés comme non imposables.

### **Tableau 3 : Statistiques fiscales détaillées selon l'âge et le sexe – 2020**

Ce tableau présente les montants demandés ou déclarés relativement à 113 composantes de la déclaration de revenus ainsi que le nombre de contribuables ayant inscrit des montants à ces rubriques. Ce tableau est complété par quatre autres composantes hors déclaration.

L'âge du particulier au 31 décembre de l'année d'imposition est calculé d'après la date de naissance inscrite sur la déclaration de revenus ou à l'aide de renseignements contenus dans les fichiers de Revenu Québec. En l'absence de cette information, l'âge a été attribué proportionnellement au nombre de déclarants dans chacune des tranches d'âge pour l'année d'imposition.

Le sexe du particulier est indiqué dans la déclaration de revenus ou provient de renseignements contenus dans les fichiers de Revenu Québec. En l'absence de cette information, le sexe a été attribué proportionnellement au nombre d'hommes et de femmes qui ont produit une déclaration de revenus pour l'année d'imposition.

### **Tableau 4 : Statistiques fiscales détaillées selon la tranche de revenu total – 2020**

Ce tableau présente les montants demandés ou déclarés relativement à 113 composantes de la déclaration de revenus ainsi que le nombre de contribuables ayant inscrit des montants à ces rubriques. Ce tableau est complété par quatre autres composantes hors déclaration.

Les revenus sont composés de la somme de tous les revenus déclarés dans la déclaration de revenus. Les données sont présentées selon 19 tranches de revenu total.

### **Tableau 5 : Statistiques fiscales détaillées selon la principale source de revenus – 2020**

Ce tableau présente les montants demandés ou déclarés relativement à 113 composantes de la déclaration de revenus ainsi que le nombre de contribuables ayant inscrit des montants à ces rubriques. Ce tableau est complété par quatre autres composantes hors déclaration.

Les statistiques sont divisées selon 12 catégories de revenus, l'une de celles-ci représentant la source de revenus la plus importante parmi celles déclarées par un particulier. Les revenus les plus élevés qui ne peuvent être classés dans les 11 premières catégories sont compris dans la catégorie « Autres ».

Les catégories de revenus présentées dans ce tableau sont définies dans la section « Lexique ».

### **Tableau 6 : Sommaire des statistiques fiscales selon l'état civil – 2020**

Ce tableau présente les statistiques fiscales regroupées selon 41 composantes comprises dans la déclaration de revenus et 2 composantes hors déclaration. Il contient les montants demandés ou déclarés pour chacune des composantes ainsi que le nombre total de contribuables ayant inscrit des montants à ces rubriques.

L'état civil correspond à celui qui est déclaré dans le formulaire de la déclaration de revenus pour 2020.

### **Tableau 7 : Sommaire des statistiques fiscales selon le nombre d'enfants à charge – 2020**

Ce tableau présente les statistiques fiscales regroupées selon 41 composantes comprises dans la déclaration de revenus et 2 composantes hors déclaration. Il contient les montants demandés ou déclarés pour chacune des composantes ainsi que le nombre total de contribuables ayant inscrit des montants à ces rubriques.

Le nombre d'enfants à charge correspond à l'ensemble des enfants aux études postsecondaires déclarés à l'annexe A de la déclaration de revenus pour 2020 ainsi que des enfants pour lesquels Retraite Québec a versé une somme à titre d'Allocation famille.

### **Tableau 8 : Sommaire des statistiques fiscales par région administrative et par municipalité de 20 000 habitants ou plus – 2020**

Ce tableau présente les statistiques fiscales regroupées selon 41 composantes comprises dans la déclaration de revenus et 2 composantes hors déclaration. Il contient les montants demandés ou déclarés pour chacune des composantes ainsi que le nombre total de contribuables ayant inscrit des montants à ces rubriques.

Une région administrative est définie par une communauté de territoires municipaux à laquelle se rallient la plupart des ministères du gouvernement québécois pour l'application de leurs programmes, de leurs mesures administratives ou de leurs traitements statistiques.

Une municipalité locale est formée d'un territoire et des habitants et contribuables de celui-ci. Elle est dirigée par un conseil municipal élu par les électeurs de la municipalité. Toute partie du territoire qui n'est pas celui d'une municipalité locale est un territoire non organisé. En 2020, il y a 60 municipalités de 20 000 habitants ou plus.

### **Tableau 9 : Sommaire des statistiques fiscales par région administrative et par municipalité régionale de comté (MRC) et entité équivalente – 2020**

Ce tableau présente les statistiques fiscales regroupées selon 41 composantes comprises dans la déclaration de revenus et 2 composantes hors déclaration. Il contient les montants demandés ou déclarés pour chacune des composantes ainsi que le nombre total de contribuables ayant inscrit des montants à ces rubriques.

Une région administrative est définie par une communauté de territoires municipaux à laquelle se rallient la plupart des ministères du gouvernement québécois pour l'application de leurs programmes, de leurs mesures administratives ou de leurs traitements statistiques.

Les MRC ont été créées en vertu de la Loi sur l'aménagement et l'urbanisme. La municipalité régionale de comté regroupe toutes les municipalités locales d'une même région d'appartenance, qu'elles soient à caractère urbain ou rural. Elle peut également comprendre un territoire non organisé.

En 2020, il y a 87 MRC au Québec, une administration régionale, un gouvernement régional ainsi que 14 municipalités locales exerçant des compétences de MRC (Montréal, Québec, Gatineau, Saguenay, Trois-Rivières, Sherbrooke, Laval, Mirabel, Longueuil, Lévis, Shawinigan, Rouyn-Noranda, les Îles-de-la-Madeleine et La Tuque). Parmi ces dernières, certaines (Montréal, Québec, Longueuil, les Îles-de-la-Madeleine et La Tuque) exercent ces compétences sur le territoire de l'agglomération dont elles sont la municipalité centrale.

### **Tableau 10 : Sommaire des statistiques fiscales par circonscription électorale – 2020**

Ce tableau présente les statistiques fiscales regroupées selon 41 composantes comprises dans la déclaration de revenus et 2 composantes hors déclaration. Il contient les montants demandés ou déclarés pour chacune des composantes ainsi que le nombre total de contribuables ayant inscrit des montants à ces rubriques.

La Commission de la représentation électorale est responsable de la délimitation des circonscriptions électorales représentées par les députés à l'Assemblée nationale du Québec. En vertu de la Loi électorale, la Commission attribue également un nom à chacune des circonscriptions. Les circonscriptions utilisées dans ce tableau sont celles de la carte électorale établie en 2018, qui était en vigueur lors des élections générales provinciales de 2018.





## **ANNEXE 2 : Composantes des tableaux détaillés**

Cette annexe présente une courte définition de chacune des variables incluses dans les tableaux de la section « Statistiques détaillées ». Les chiffres entre parenthèses correspondent au numéro de la ligne concernée dans la déclaration de revenus de 2020.

Pour les définitions complètes, consultez le guide de la déclaration de revenus.

### **1. Contribuables imposables**

Tous les contribuables dont l'impôt à payer est supérieur à zéro.

### **2. Contribuables non imposables**

Tous les contribuables dont l'impôt à payer est égal à zéro.

### **3. Tous les contribuables**

Tous les particuliers qui ont produit une déclaration de revenus.

### **4. Revenus d'emploi (101)**

Total des revenus d'emploi, des gratifications, des allocations, des commissions reçues et des autres avantages reçus dans le cadre d'un emploi.

### **5. Correction des revenus d'emploi (105)**

Total des corrections apportées aux revenus d'emploi afin que l'avantage réel dont certains contribuables ont bénéficié en vertu de certains régimes d'assurance soit pris en compte.

### **6. Autres revenus d'emploi (107)**

Total des pourboires qui ne sont pas inscrits sur le relevé 1, des prestations d'assurance salaire, des sommes attribuées ou versées en vertu d'un régime d'intéressement, des sommes reçues à titre de remboursement de la taxe sur les produits et services (TPS) et de la taxe de vente du Québec (TVQ) et des autres revenus d'emploi.

### **7. Prestations d'assurance parentale (110)**

Montant des prestations du Régime québécois d'assurance parentale (RQAP) reçues durant l'année d'imposition.

### **8. Prestations d'assurance emploi (111)**

Montant des prestations d'assurance emploi reçues durant l'année d'imposition ou des sommes relatives à la Prestation canadienne d'urgence (PCU) reçues durant l'année d'imposition à titre de prestations d'assurance emploi.

### **9. Pension de la Sécurité de la vieillesse (114)**

Montant de la pension de la Sécurité de la vieillesse reçue durant l'année d'imposition. Ce montant ne comprend pas le Supplément de revenu garanti ni l'Allocation au survivant.

### **10. Prestations du RRQ ou du RPC (119)**

Rentes reçues en vertu du Régime de rentes du Québec (RRQ) ou du Régime de pensions du Canada (RPC), c'est-à-dire rentes de retraite, d'invalidité, de conjoint survivant ou d'enfant.

#### **11. Prestations d'un régime de retraite, d'un REER, d'un FERR, d'un RPDB ou d'un RPAC/RVER, ou rentes (122)**

Montant des prestations reçues durant l'année d'imposition en vertu d'un régime de retraite (fonds de pension), d'un régime enregistré d'épargne-retraite (REER) ou d'un régime de participation différée aux bénéficiaires (RPDB), ou sommes reçues d'un fonds enregistré de revenu de retraite (FERR), d'une allocation de sécurité du revenu de retraite (ASRR) reçue en vertu de la Loi sur le bien-être des vétérans, d'un régime de pension agréé collectif (RPAC) ou d'un régime volontaire d'épargne-retraite (RVER), ou rentes.

Ce montant comprend les pensions d'un pays étranger, les prestations d'un fonds de revenu viager (FRV), les sommes reçues d'un FERR ou d'un RPAC/RVER en raison d'un décès, le recouvrement d'une déduction pour cotisations versées à un REER au profit d'un conjoint, les rentes constituant des revenus de retraite (rente d'étalement ou rente ordinaire) et les revenus accumulés en vertu de certains contrats d'assurance vie.

#### **12. Revenus de retraite transférés par votre conjoint (123)**

Montant des revenus de retraite admissibles transférés par le conjoint de 65 ans ou plus. Ce montant ne peut excéder 50 % des revenus de retraite admissibles du conjoint, déclarés à la ligne 122 de la déclaration de revenus.

#### **13. Dividendes de sociétés canadiennes imposables (128)**

Somme versée par les sociétés canadiennes imposables comme dividendes ouvrant droit au crédit d'impôt pour dividendes majorés de 15 % pour les dividendes ordinaires et de 38 % pour les dividendes déterminés.

#### **14. Intérêts et autres revenus de placement (130)**

Montant de tous les intérêts d'obligations canadiennes, de dépôts en banque ou en société de fiducie, d'hypothèques, de revenus de placement étranger et d'autres titres, ainsi que de tous les intérêts de sociétés canadiennes touchés par le contribuable ou portés à son crédit durant l'année d'imposition.

#### **15. Revenus de location (136)**

Revenus bruts de location moins le total des dépenses engagées (y compris la déduction pour amortissement) pendant l'année pour gagner ces revenus.

#### **16. Gains en capital imposables (139)**

Gains nets réalisés lors de l'aliénation des immobilisations, par exemple la vente, le don, le legs ou la cession d'une action, d'une obligation, d'une créance, d'un terrain ou d'un bâtiment. La partie imposable correspond à 50 % des gains desquels les pertes ont été soustraites.

#### **17. Pension alimentaire reçue (142)**

Somme reçue périodiquement à titre de pension alimentaire durant l'année d'imposition en vertu d'une entente écrite ou d'un jugement rendu par un tribunal.

#### **18. Prestations d'assistance sociale et aide financière semblable (147)**

Sommes reçues au titre des prestations d'assistance sociale ou d'aide financière semblable durant l'année d'imposition.

## **19. Indemnités de remplacement du revenu et versement net des suppléments fédéraux (148)**

Indemnités de remplacement du revenu, notamment les indemnités reçues pour accident du travail de la Commission des normes, de l'équité, de la santé et de la sécurité du travail (CNESST), les indemnités pour retrait préventif, les indemnités reçues pour accident de la route de la Société de l'assurance automobile du Québec (SAAQ), l'aide financière reçue à la suite d'un examen des ressources, les indemnités de remplacement du revenu ou les compensations pour la perte d'un soutien financier reçues en vertu d'une loi du Canada ou d'une autre province que le Québec, le versement net de suppléments fédéraux et toutes autres indemnités admissibles.

## **20. Autres revenus (151 et 154)**

Somme de toutes les autres sources de revenus. Il peut s'agir, notamment, des montants suivants :

- les bourses d'études;
- le supplément de revenu reçu dans le cadre d'un programme gouvernemental d'incitation au travail;
- les remboursements de cotisations inutilisées versées à un régime enregistré d'épargne-retraite (REER) ou à un régime de pension agréé collectif (RPAC) / régime volontaire d'épargne-retraite (RVER);
- le recouvrement d'une déduction pour les cotisations versées à un REER au profit d'un conjoint;
- les sommes retirées d'un REER dans le cadre du régime d'accession à la propriété (RAP) ou du régime d'encouragement à l'éducation permanente (REEP);
- les sommes non remboursées dans le cadre du RAP ou du REEP;
- les recouvrements de déductions relatives aux ressources;
- les prestations du Programme de protection des salariés;
- les recouvrements de déductions pour achat d'outils;
- les prestations du Programme incitatif pour la rétention des travailleurs essentiels (PIRTE) inscrites à la ligne 151;
- les sommes relatives à la Prestation canadienne d'urgence (PCU) versées par l'Agence du revenu du Canada, à la Prestation canadienne d'urgence pour les étudiants (PCUE), à la Prestation canadienne de la relance économique (PCRE), à la Prestation canadienne de maladie pour la relance économique (PCMRE) ou à la Prestation canadienne de la relance économique pour proches aidants (PCREPA).

Pour les autres sources de revenus, voir la ligne 154 du guide de la déclaration de revenus.

## **21. Revenus nets d'entreprise autres que ceux visés ci-après (annexe L, ligne 22)**

Excédent des revenus bruts d'affaires de l'exercice financier sur les dépenses afférentes, pour un travailleur autonome.

## **22. Revenus nets d'agriculture (annexe L, ligne 23)**

Excédent des revenus bruts d'agriculture de l'exercice financier sur les dépenses afférentes, pour un travailleur autonome.

### **23. Revenus nets de pêche (annexe L, ligne 24)**

Excédent des revenus bruts de pêche de l'exercice financier sur les dépenses afférentes, pour un travailleur autonome.

### **24. Revenus nets de profession (annexe L, ligne 25)**

Excédent des revenus bruts de profession libérale de l'exercice financier sur les dépenses afférentes, pour un travailleur autonome.

### **25. Revenus nets de travail à la commission (annexe L, ligne 26)**

Excédent des revenus bruts de travail à la commission de l'exercice financier sur les dépenses afférentes, pour un travailleur autonome.

### **26. Revenus provenant d'une société de personnes alloués à un associé retiré (annexe L, ligne 28)**

Revenus ou pertes qu'une société de personnes a alloués à un individu considéré soit comme un associé retiré, soit comme un conjoint survivant d'un associé décédé, ou allocation de fin de carrière reçue par un médecin dans l'année où il n'exerçait pas sa profession.

### **27. Revenus provenant d'une société de personnes alloués à un associé déterminé (annexe L, ligne 29)**

Excédent des revenus bruts d'une société de personnes sur les dépenses afférentes allouées à un associé déterminé (associé à responsabilité limitée ou ne participant pas activement à l'exploitation de l'entreprise).

### **28. Revenus nets d'entreprise (164)**

Somme des revenus nets d'entreprise autres que ceux visés ci-après, des revenus nets d'agriculture, des revenus nets de pêche, des revenus nets de profession, des revenus nets de travail à la commission et des revenus d'une société de personnes dont le contribuable était un associé retiré ou déterminé.

### **29. Revenu total (199)**

Somme de tous les revenus déclarés dans la déclaration de revenus.

### **30. Déduction pour travailleur (201)**

Déduction égale à 6 % du revenu de travail admissible (maximum de 1 190 \$ en 2020).

### **31. Déduction pour régime de pension agréé (RPA) (205)**

Déduction pour les cotisations versées à un RPA (fonds de pension) au cours de l'année d'imposition, y compris les cotisations supplémentaires permises au titre d'années antérieures.

### **32. Dépenses d'emploi et déductions liées à l'emploi (207)**

Déductions permises pour certaines dépenses d'emploi qui n'ont pas été déduites ailleurs dans la déclaration de revenus, qui n'ont pas été remboursées ou qui ne donnent pas droit à un remboursement. Parmi les dépenses admissibles, on trouve notamment les frais de voyage reliés à un emploi et que le particulier est tenu d'acquitter en vertu de son contrat de travail. Certaines conditions s'appliquent selon le type de fonction exercée et le genre de contrat de travail conclu. Par exemple, le montant des dépenses pour un emploi lié à la vente de biens ou à la négociation de contrats ne peut excéder le total des commissions reçues durant l'année d'imposition. La liste des autres dépenses et déductions visées est disponible à la ligne 207 du guide de la déclaration de revenus. On y trouve également les dépenses relatives au télétravail dû à la crise liée à la COVID-19.

### **33. Déduction pour régime enregistré d'épargne-retraite (REER) ou pour régime de pension agréé collectif (RPAC) / régime volontaire d'épargne-retraite (RVER) (214)**

Déduction pour les contributions versées à un REER ou à un RPAC/RVER ou à celui d'un conjoint durant l'année d'imposition et au cours des 60 premiers jours de l'année suivante, sauf le montant déjà déduit pour des contributions versées dans les 60 premiers jours de l'année et déclarées au titre de l'année précédente.

### **34. Pension alimentaire payée (montant déductible) (225)**

Déduction pour les paiements faits en vertu d'un jugement ou d'une entente écrite à titre d'allocation payable périodiquement au conjoint, à l'ex-conjoint, au père ou à la mère biologique d'un enfant, à des tiers pour subvenir aux besoins d'un enfant ou à l'une de ces personnes ou aux deux.

### **35. Frais de déménagement (228)**

Déduction des frais engagés lors d'un déménagement pour se rapprocher d'au moins 40 kilomètres d'un nouveau lieu de travail ou d'un lieu d'études.

### **36. Frais financiers et frais d'intérêts (231)**

Déduction des intérêts payés sur des emprunts contractés pour gagner des revenus de placement, des honoraires versés à certains conseillers en placement, des frais de garde d'actions ou de valeurs mobilières et des frais d'administration ou de gestion, autres que les commissions payées à un courtier.

Les frais financiers versés pour un régime enregistré d'épargne-retraite (REER), un régime de pension agréé collectif (RPAC) ou un régime volontaire d'épargne-retraite (RVER), un compte d'épargne libre d'impôt (CELI) ou un fonds enregistré de revenu de retraite (FERR) ne sont pas admissibles.

### **37. Perte à l'égard d'un placement dans une entreprise (234)**

Déduction pour perte à l'égard d'un placement dans une société privée dont le contrôle est canadien et qui exploite une petite entreprise. La déduction des pertes correspond à 50 % des pertes à l'égard d'un tel placement.

### **38. Déduction pour particulier habitant une région éloignée reconnue (236)**

Déduction accordée aux particuliers qui ont habité une région éloignée reconnue pendant une période d'au moins six mois consécutifs. Cette période peut avoir commencé ou pris fin durant l'année d'imposition visée.

### **39. Déduction pour frais d'exploration et de mise en valeur (241)**

Déduction relative aux ressources (notamment à l'égard d'actions accréditives ou d'autres participations) pour les frais d'exploration ou de mise en valeur engagés au Canada ou à l'étranger ou pour les frais engagés à l'égard de biens canadiens relatifs au pétrole ou au gaz.

### **40. Déduction pour revenus de retraite transférés à votre conjoint (245)**

Déduction relative au fractionnement des revenus de retraite entre conjoints. Le montant inscrit à la ligne 245 doit être égal au montant inscrit à la ligne 123, « Revenus de retraite transférés par votre conjoint », du conjoint admissible.

Ce montant ne peut pas dépasser 50 % des revenus de retraite admissibles, soit 50 % du montant inscrit à la ligne 20 de l'annexe Q.

#### **41. Déduction pour remboursement de sommes reçues en trop (246)**

Déduction pour les sommes que le particulier a dû rembourser en 2020 parce qu'elles avaient été versées en trop et qu'elles avaient été incluses dans le revenu de l'année ou dans celui d'une année précédente. Pour l'ensemble des sommes concernées, voir la ligne 246 du guide de la déclaration de revenus.

#### **42. Déduction pour cotisation au Régime de rentes du Québec (RRQ), au Régime de pensions du Canada (RPC) ou au Régime québécois d'assurance parentale (RQAP) (248)**

Somme de la déduction pour cotisation au RRQ ou au RPC pour un revenu d'emploi, qui vise la cotisation supplémentaire obligatoire à la suite de la bonification progressive de ces régimes à partir de 2019, et de la déduction accordée pour les cotisations au RRQ et au RQAP payées par un travailleur autonome. Pour les travailleurs autonomes, les cotisations prises en compte dans le calcul de la déduction correspondent à la part de l'employeur pour les cotisations au RRQ et au RQAP.

#### **43. Autres déductions (250)**

Ce poste comprend l'ensemble des déductions permises, mais non inscrites ailleurs dans la déclaration. Il peut s'agir, par exemple, de frais juridiques concernant la perception d'une pension alimentaire et de frais d'exploration engagés au Québec (mines, pétrole et gaz). La liste des autres déductions visées est disponible à la ligne 250 du guide de la déclaration de revenus.

#### **44. Report du rajustement des frais de placement (252)**

Partie inutilisée du montant du rajustement des frais de placement d'une année antérieure.

#### **45. Rajustement des frais de placement (260)**

Excédent des frais de placement sur les revenus de placement (annexe N, ligne 40).

#### **46. Total des déductions : calcul du revenu net (254 à 260)**

Somme des déductions considérées (201 à 250) et du report de rajustement des frais de placement (252) dans le calcul du revenu net, moins le rajustement des frais de placement (260).

#### **47. Revenu net (275)**

Revenu total (199) duquel est soustrait le total des déductions aux fins du calcul du revenu net (254) et auquel est ajouté le rajustement des frais de placement (260).

#### **48. Rajustement de déductions (276)**

Montant à titre de remboursement de prestations d'assistance sociale ou de toute aide financière semblable, d'un versement net des suppléments fédéraux ou d'indemnités de remplacement du revenu, d'une bourse d'études ou de toute aide financière semblable, d'une pension alimentaire fiscalisée d'au moins 300 \$ ou d'une somme incluse dans le revenu d'une année passée et déduite du revenu imposable de cette année passée.

Le montant peut aussi provenir d'arrangements de pension alimentaire, du recouvrement de déductions pour ristournes reçues d'une coopérative ou de la mesure d'étalement du revenu pour un producteur forestier, ou correspondre au rajustement des autres frais de placement.

#### **49. Prestation universelle pour la garde d'enfants et revenus d'un régime enregistré d'épargne-invalidité (REEI) (278)**

Paiements rétroactifs de la prestation universelle pour la garde d'enfants (PUGE) pour une ou des années passées versés par le gouvernement fédéral, ainsi que sommes provenant d'un REEI.

#### **50. Total des montants des lignes 47, 48 et 49 (279)**

Ce poste correspond à la somme du revenu net (275), du rajustement de déductions (276), et de la PUGE et des revenus d'un REEI (278).

#### **51. Déductions pour investissements stratégiques (287)**

Ce poste regroupe la déduction additionnelle relative aux ressources québécoises ainsi que les déductions relatives au Régime d'investissement coopératif (RIC).

#### **52. Pertes d'autres années, autres que des pertes nettes en capital (289)**

Déduction pour les pertes autres que les pertes nettes en capital subies de 2006 à 2019, pour les pertes agricoles et les pertes agricoles restreintes subies de 2006 à 2019, et pour les pertes subies de 1986 à 2019 à l'égard d'une société de personnes dont le particulier était membre à responsabilité limitée, qui n'ont pas été déduites antérieurement.

#### **53. Pertes nettes en capital d'autres années (290)**

Déduction pour les pertes nettes en capital subies avant 2020 qui découlent de l'aliénation (vente, cession, échange, donation, etc.) d'un bien qui n'est ni un bien d'usage personnel ni un bien précieux et qui n'ont pas été déduites antérieurement.

#### **54. Déduction pour gains en capital (292)**

Déduction accordée sur un gain en capital imposable dans le cas d'un bien agricole ou de pêche admissible, d'actions admissibles de petites entreprises ou de certains biens relatifs aux ressources. Le montant maximal de la déduction qui peut être demandé pour les actions admissibles de petites entreprises est de 883 384 \$, et il est de 1 million de dollars pour les biens agricoles ou de pêche admissibles.

#### **55. Déduction pour Indien (293)**

Déduction accordée à un Indien au sens de la Loi sur les Indiens pour des revenus « situés » dans une réserve ou un « local ».

#### **56. Déductions pour certains revenus (295)**

Déductions accordées pour les sommes reçues au titre :

- des indemnités pour accident du travail ou retrait préventif;
- des indemnités pour accident de la route;
- des indemnités pour acte de civisme ou pour victime d'un acte criminel;
- de la compensation pour la perte d'un soutien financier;
- d'un versement net pour suppléments fédéraux;
- d'une bourse d'études ou de toute aide financière semblable;
- d'une aide au paiement des frais de scolarité;
- du fractionnement du revenu d'un enfant.

Pour la suite des déductions pour certains revenus, voir la ligne 295 du guide de la déclaration de revenus.



## **57. Déductions diverses (297)**

Déductions accordées pour :

- une option d'achat de titres;
- un chercheur étranger;
- un expert étranger;
- un chercheur étranger en stage postdoctoral;
- un spécialiste étranger;
- un producteur étranger et du personnel étranger occupant un poste clé dans une production étrangère tournée au Québec;
- les employés d'un centre financier international (CFI);
- un revenu non imposable en vertu d'une convention fiscale;
- des frais d'émission d'actions ou de titres relatifs à des ressources québécoises;
- les employés de certaines organisations internationales;
- des droits d'auteur.

Pour la suite des déductions, voir la ligne 297 du guide de la déclaration de revenus.

## **58. Total des déductions : calcul du revenu imposable (298)**

Somme des déductions considérées (287 à 297) aux fins du calcul du revenu imposable.

## **59. Revenu imposable (299)**

Montant apparaissant à la ligne 279 de la déclaration moins le total des déductions indiqué à la ligne 298. Si le résultat est négatif, le revenu imposable est égal à zéro.

## **60. Montant personnel de base (350)**

Montant personnel de base de 15 532 \$ accordé aux contribuables québécois admissibles.

## **61. Redressement pour indemnités de remplacement du revenu (358)**

Montant maximal de 13 978,80 \$ calculé en fonction du nombre de jours au cours desquels un contribuable a reçu des indemnités de remplacement du revenu (de la Société de l'assurance automobile du Québec [SAAQ], de la Commission des normes, de l'équité, de la santé et de la sécurité du travail [CNESST] ou en vertu d'une loi du Canada ou d'une autre province), qui sont calculées en fonction du revenu net.

**62. Montant accordé en raison de l'âge ou pour personne vivant seule ou pour revenus de retraite (361)**

Montant de 3 267 \$ accordé aux particuliers nés avant le 1<sup>er</sup> janvier 1956. Montant de 1 780 \$ accordé à toute personne qui a occupé ordinairement et tenu une habitation pendant toute l'année d'imposition et dans laquelle elle vivait seule. Un supplément maximal de 2 197 \$ est accordé à toute personne seule (famille monoparentale) qui vit avec un ou des enfants à charge.

Montant maximal de 2 902 \$ accordé aux particuliers si, au cours de l'année d'imposition, ils ont touché certains revenus de retraite autres que la pension de la Sécurité de la vieillesse ou les rentes versées en vertu du Régime de rentes du Québec (RRQ) ou du Régime de pensions du Canada (RPC). Depuis 1997, ces montants sont réduits en fonction du revenu familial net.

**63. Montant pour personnes à charge et montant transféré par un enfant majeur aux études postsecondaires (367)**

Ce poste comprend trois montants :

- montant de 2 983 \$ par session complétée (maximum : deux sessions) par enfant à charge mineur aux études postsecondaires;
- montant correspondant à la somme transférée par un enfant majeur poursuivant des études postsecondaires (minimum : une session complétée) à son père ou à sa mère, à titre de contribution parentale reconnue;
- montant de base de 4 348 \$ accordé pour chaque personne à charge née avant le 1<sup>er</sup> janvier 2003.

**64. Montant pour déficience grave et prolongée des fonctions mentales ou physiques (376)**

Montant de 3 449 \$ accordé à tout particulier dont les fonctions mentales ou physiques étaient affectées, au cours de l'année d'imposition, d'une déficience grave et prolongée attestée par un professionnel de la santé autorisé, limitant de façon marquée ses activités quotidiennes et qui a duré ou qui durera, selon les prévisions, au moins 12 mois consécutifs.

**65. Total des montants à convertir à un taux de 15 % (377)**

Montant apparaissant à la ligne 350 de la déclaration de revenus moins le montant de la ligne 358 de la déclaration, plus la somme des montants apparaissant aux lignes 361 à 376 de la déclaration.

**66. Crédits d'impôt non remboursables dont le taux de conversion est de 15 % (377.01)**

Montant apparaissant à la ligne 377 de la déclaration de revenus multiplié par 15 %.

**67. Frais pour soins médicaux non dispensés dans votre région (378)**

Montant équivalant aux frais pour des soins médicaux non dispensés dans la région du particulier. Les frais donnant droit à ce crédit d'impôt sont :

- les frais de déplacement et de logement payés durant l'année d'imposition pour obtenir au Québec des soins médicaux qui n'étaient pas donnés à moins de 200 kilomètres de la localité où est situé le domicile du particulier;
- les frais de déménagement payés durant l'année d'imposition pour aller habiter dans un rayon de 80 kilomètres d'un établissement de santé situé au Québec et se trouvant à 200 kilomètres ou plus de la localité où était situé l'ancien domicile du particulier.

#### **68. Frais médicaux (381)**

Montant équivalant aux frais pour des soins médicaux engagés, payés et non remboursés sur une période de 12 mois consécutifs se terminant durant l'année d'imposition. Le crédit d'impôt s'applique uniquement à la partie des frais médicaux qui excède 3 % du revenu net (275) du particulier, revenu additionné, s'il y a lieu, du revenu net du conjoint (275).

#### **69. Intérêts payés sur un prêt étudiant (385)**

Montant équivalant aux intérêts payés, après 1997, sur un prêt étudiant consenti au contribuable ou à une personne qui lui est liée. Les intérêts payés de 1998 à 2020 sur un prêt étudiant, mais qui n'ont pas servi dans le calcul du crédit, peuvent être reportés à des années subséquentes.

#### **70. Total des montants à convertir à un taux de 20 % (388)**

Somme des montants apparaissant aux lignes 378 à 385 de la déclaration de revenus.

#### **71. Crédits d'impôt non remboursables dont le taux de conversion est de 20 % (389)**

Montant apparaissant à la ligne 388 de la déclaration de revenus multiplié par 20 %.

#### **72. Crédit d'impôt pour pompier volontaire et pour volontaire participant à des opérations de recherche et de sauvetage (390)**

Crédit d'impôt pouvant atteindre 450 \$, soit 15 % d'un montant de 3 000 \$, pour un contribuable ayant effectué au moins 200 heures de services admissibles au cours de l'année en tant que pompier volontaire ou volontaire participant à des opérations de recherche et de sauvetage.

#### **73. Crédit d'impôt pour prolongation de carrière (391)**

Crédit d'impôt pouvant atteindre 1 500 \$ pour un travailleur âgé, au 31 décembre 2020, de 60 à 64 ans, et 1 650 \$ pour un travailleur âgé de 65 ans ou plus, soit 15 % de montants maximaux de revenu admissible respectifs de 10 000 \$ et de 11 000 \$. Ce crédit d'impôt est réductible en fonction du revenu de travail.

#### **74. Crédit d'impôt pour nouveau diplômé travaillant dans une région ressource éloignée (392)**

Crédit d'impôt pouvant atteindre 40 % du salaire admissible d'un nouveau diplômé travaillant dans une région ressource éloignée, jusqu'à concurrence de 3 000 \$ par année. Les nouveaux diplômés qui occupent un emploi lié au domaine de spécialisation pour lequel ils ont obtenu un diplôme collégial ou universitaire profitent d'un montant cumulatif maximal de 10 000 \$. Sinon, le montant cumulatif maximal est de 8 000 \$.

#### **75. Crédits d'impôt pour dons (395)**

Montant équivalant à 20 % des premiers 200 \$ admissibles et à 24 % ou 25,75 % du montant admissible qui excède 200 \$. De plus, certains types de dons bénéficient d'une majoration supplémentaire (voir annexe V de la déclaration de revenus).

#### **76. Crédit d'impôt pour achat d'une habitation (396)**

Crédit d'impôt d'une valeur de 750 \$ offert aux particuliers qui font dans l'année l'une première habitation admissible avec l'intention d'en faire leur lieu principal de résidence. La mesure est également offerte à ceux faisant l'une habitation admissible en vue d'en faire le lieu principal de résidence d'une personne handicapée qui leur est unie par les liens du sang, du mariage ou de l'adoption.

#### **77. Crédit d'impôt pour cotisations syndicales, professionnelles ou autres (397)**

Montant équivalant à 10 % des cotisations liées à un emploi versées durant l'année d'imposition, notamment à un syndicat, à la Commission de la construction du Québec, à l'Office des professions du Québec ou à une association de salariés reconnue par le ministre du Revenu.

#### **78. Crédit d'impôt pour frais de scolarité ou d'examen (398)**

Montant équivalant à une partie ou à la totalité des frais de scolarité ou d'examen payés pour l'année 2020 et aux frais de scolarité ou d'examen payés pour les années 1997 à 2019 qui n'ont pas été demandés. Les montants indiqués ont été convertis selon le taux applicable (8 % ou 20 %).

#### **79. Crédit d'impôt pour frais de scolarité ou d'examen transférés par un enfant (398.1)**

Montant équivalant à une partie ou à la totalité des frais de scolarité ou d'examen payés en 2020 et convertis au taux applicable (8 %) qu'un contribuable transfère à son père, à sa mère, à son grand-père ou à sa grand-mère, ou au père, à la mère, au grand-père ou à la grand-mère de son conjoint.

#### **80. Total des crédits d'impôt non remboursables (399)**

Somme des montants apparaissant aux lignes 377.1, 389, 390, 391, 392, 395, 396, 397, 398 et 398.1 de la déclaration de revenus.

#### **81. Impôt sur le revenu imposable (401)**

Impôt sur le revenu imposable calculé à l'aide de la grille de calcul 401.

#### **82. Crédit d'impôt pour contribution à des partis politiques autorisés du Québec (414)**

Crédit d'impôt maximal de 155 \$ accordé pour des contributions à des partis politiques municipaux ou à des candidats indépendants autorisés à recevoir de telles contributions en vertu de la Loi sur les élections et les référendums dans les municipalités du Québec. Les contributions maximales donnant droit au crédit d'impôt sont de 200 \$.

#### **83. Crédit d'impôt pour dividendes (415)**

Montant qui correspond au crédit d'impôt pour dividendes. Le montant réel de la ligne 166 est majoré pour les dividendes déterminés, alors que le montant réel de la ligne 167 est majoré pour les dividendes ordinaires. Afin de connaître les taux de majoration applicable pour l'année d'imposition, veuillez consulter la ligne 415 du guide de la déclaration de revenus.

#### **84. Crédit d'impôt pour actions de Capital régional et coopératif Desjardins (422)**

Ce crédit d'impôt est offert aux premiers acquéreurs d'actions de Capital régional et coopératif Desjardins. À ce titre, le montant maximal pouvant être obtenu au moyen du crédit d'impôt est de 1 750 \$, soit 35 % de 5 000 \$, ce dernier montant étant le total maximal du prix d'émission qui peut être pris en considération aux fins du calcul du crédit.

De plus, les contribuables qui font l'acquisition entre le 1<sup>er</sup> mars 2019 et le 1<sup>er</sup> mars 2020 de la nouvelle catégorie d'actions par l'échange d'actions détenues ont droit à un montant égal à 10 % de la valeur des actions ou fractions d'actions converties, jusqu'à concurrence de 15 000 \$, soit une aide fiscale maximale de 1 500 \$.

#### **85. Crédit d'impôt relatif à un fonds de travailleurs (424)**

Montant accordé à tout particulier qui a acheté, à titre de premier acquéreur, des actions de catégorie A du Fonds de solidarité des travailleurs du Québec ou des actions de catégorie A ou B de Fondation, le Fonds de développement de la Confédération des syndicats nationaux pour la coopération et l'emploi. Le crédit d'impôt maximal auquel le particulier a droit correspond au total des crédits d'impôt inscrits sur le relevé 10 et de ceux non utilisés avant 2020, duquel sont soustraits les crédits d'impôt annulés inscrits sur le relevé 10. Le montant total des actions acquises d'un fonds de travailleurs qui peut être pris en considération aux fins du calcul du crédit d'impôt pour l'année ne peut excéder 5 000 \$.

#### **86. Crédits d'impôt transférés d'un conjoint à l'autre (431)**

Montant qui correspond aux crédits d'impôt non remboursables inutilisés par le conjoint d'un contribuable.

#### **87. Impôt à payer (432)**

Cette composante correspond à la somme de l'impôt à payer.

#### **88. Droits d'immatriculation au registre des entreprises (438)**

Droits annuels d'immatriculation au registre des entreprises pour une entreprise individuelle.

#### **89. Cotisation au Régime québécois d'assurance parentale (RQAP) pour un travail autonome ou hors du Québec (439)**

Cotisation au RQAP pour des revenus de travailleur autonome, si le montant inscrit à la ligne 97 de la déclaration de revenus est inférieur à 387,79 \$.

#### **90. Versements anticipés de crédits d'impôt (441)**

Ce montant correspond aux sommes reçues à titre de versements anticipés des crédits d'impôt relatifs à la prime au travail ainsi que des crédits d'impôt remboursables pour frais de garde d'enfants, pour maintien à domicile des aînés et pour traitement de l'infertilité.

#### **91. Impôts spéciaux et redressement d'impôt (443)**

Montant relatif à l'incitatif québécois à l'épargne-études (IQEE), à un régime enregistré d'épargne-études (REEE), au non-achat d'actions de remplacement d'un fonds de travailleurs, au revenu fractionné, à la rente d'étalement d'un artiste ou à toute autre forme d'impôt spécial.

#### **92. Cotisation au Régime de rentes du Québec (RRQ) pour un travail autonome (445)**

Cotisation versée au RRQ par un travailleur autonome. La cotisation maximale est de 6 292,80 \$.

#### **93. Cotisation au Fonds des services de santé (FSS) (446)**

Cotisation versée au FSS lorsque le total du montant de la ligne 199 (revenu total) et du montant relatif à l'étalement du revenu pour un producteur forestier (inclus à la ligne 276 de la déclaration de revenus), moins la somme des montants des lignes 101 et 105, est supérieur à 15 170 \$ (voir annexe F de la déclaration de revenus).

#### **94. Cotisation au régime d'assurance médicaments du Québec (447)**

Cotisation à payer si le particulier participe au régime public d'assurance médicaments du Québec.

#### **95. Impôt et cotisations à payer (450)**

Impôt à payer tel que calculé à la ligne 432 de la déclaration, auquel s'ajoutent les montants des droits d'immatriculation au registre des entreprises, les cotisations, les versements anticipés de crédits d'impôt, les impôts spéciaux et le redressement d'impôt, qui sont calculés aux lignes 438 à 447 de la déclaration de revenus.

#### **96. Impôt du Québec retenu à la source (451)**

Tout montant d'impôt du Québec retenu sur des revenus d'emploi, des revenus de retraite et des rentes, des prestations d'assurance emploi, des prestations d'assurance parentale ou d'autres revenus ou prestations.

#### **97. Impôt du Québec retenu à la source transféré à votre conjoint (451.01)**

Montant d'impôt du Québec retenu à la source qu'un particulier transfère à son conjoint, dans la même proportion que les revenus de retraite qu'il lui a transférés.

#### **98. Impôt du Québec retenu à la source transféré par votre conjoint (451.03)**

Montant d'impôt du Québec retenu à la source qu'un particulier inclut dans son revenu lorsque son conjoint le lui transfère, dans la même proportion qu'il lui transfère des revenus de retraite.

#### **99. Cotisation payée en trop au Régime de rentes du Québec (RRQ) ou au Régime de pensions du Canada (RPC) (452)**

Excédent des contributions payées sur les cotisations au RRQ ou au RPC pour un salarié.

#### **100. Impôt payé par acomptes provisionnels (453)**

Total de l'impôt payé par acomptes provisionnels à Revenu Québec durant l'année d'imposition.

#### **101. Partie transférable de l'impôt retenu pour une autre province (454)**

Crédit d'impôt accordé au contribuable québécois et pouvant atteindre 45 % du montant d'impôt retenu à la source par un employeur d'une autre province ou d'un territoire canadien pour l'année d'imposition. Ce crédit d'impôt correspond à la somme qui doit être transmise au Québec par le gouvernement fédéral en vertu d'une entente fédérale-provinciale.

#### **102. Crédit d'impôt pour frais de garde d'enfants (455)**

Le crédit d'impôt pour frais de garde d'enfants est déterminé selon les frais de garde admissibles payés à un établissement admissible et selon le taux de conversion applicable. Les frais de garde admissibles sont notamment ceux payés à un particulier, à un service de garde, à un pensionnat ou à une colonie de vacances. Les frais de garde payés à un service de garde subventionné ne sont pas admissibles au crédit d'impôt pour frais de garde d'enfants. Le taux de conversion des frais de garde admissibles est déterminé selon la table de conversion (voir annexe C de la déclaration de revenus). Il dépend du revenu familial net (275) du ménage.

### **103. Crédits d'impôt relatifs à la prime au travail (456)**

Montant accordé en fonction du revenu de travail, de l'état civil et de la présence d'enfants dans le ménage (voir annexe P de la déclaration de revenus). Le montant maximal s'élève à 2 539,20 \$ pour une famille monoparentale et à 3 303,00 \$ pour un couple ayant des enfants. Les montants maximaux sont respectivement de 914,11 \$ et de 1 426,90 \$ dans les cas d'une personne seule et d'un couple n'ayant pas d'enfants.

La ligne 456 comprend également les montants accordés pour la prime au travail adaptée et pour le supplément à la prime au travail. Ainsi, au lieu de la prime au travail générale, les particuliers faisant partie d'un ménage comptant un adulte présentant des contraintes sévères à l'emploi ou ayant droit au crédit d'impôt pour déficience grave et prolongée des fonctions mentales ou physiques peuvent bénéficier d'une prime au travail adaptée à leur condition. De plus, les personnes qui intègrent le marché du travail et qui ont reçu de l'aide financière de dernier recours durant au moins 24 des 30 derniers mois peuvent également bénéficier d'un supplément à la prime au travail générale ou, selon le cas, à la prime au travail adaptée.

### **104. Cotisation payée en trop au Régime québécois d'assurance parentale (RQAP) (457)**

Montant des cotisations au RQAP qui excède 387,79 \$.

### **105. Crédit d'impôt pour maintien à domicile des aînés (458)**

Le crédit d'impôt pour maintien à domicile des aînés correspond à 35 % des dépenses admissibles assumées par un particulier âgé de 70 ans ou plus. Les dépenses admissibles sont des services permettant le maintien à domicile de l'aîné et peuvent notamment inclure le loyer, les services de buanderie, les services d'entretien ménager, les services alimentaires et les services de soins infirmiers.

Le crédit d'impôt annuel maximal est de :

- 6 825 \$ pour une personne seule autonome et 13 650 \$ pour un couple de personnes autonomes;
- 8 925 \$ pour une personne seule non autonome;
- 15 750 \$ pour un couple dont l'un des conjoints est considéré comme non autonome;
- 17 850 \$ pour un couple où les deux conjoints sont considérés comme non autonomes.

Le crédit d'impôt est réduit de 3 % de la partie du revenu familial net (275) qui dépasse 59 385 \$.

### **106. Remboursement de taxe de vente du Québec (TVQ) à un salarié ou à un membre d'une société de personnes (459)**

Remboursement de la TVQ qui a été payée sur des biens ou des services dont le particulier peut déduire le montant, à titre de salarié, à la ligne 164 ou 207 de la déclaration de revenus.

### **107. Crédit d'impôt Bouclier fiscal (460)**

Le crédit d'impôt Bouclier fiscal vise à compenser une partie de la perte des crédits d'impôt relatifs à la prime au travail (y compris à la prime au travail adaptée) et du crédit d'impôt remboursable pour frais de garde d'enfants à la suite d'un accroissement du revenu de travail.

Il permet de réduire, dans le calcul de ces deux crédits d'impôt, 75 % de l'augmentation du revenu familial par rapport à l'année précédente, jusqu'à concurrence d'une augmentation de revenu de travail de 4 000 \$ par particulier.

### **108. Crédit d'impôt pour personne aidante (462.02)**

Crédit d'impôt remboursable offert à une personne aidante venant en aide à une personne de 18 ans ou plus qui est atteinte d'une déficience grave et prolongée des fonctions mentales ou physiques et qui a besoin d'assistance pour accomplir une activité courante de la vie quotidienne (volet 1), ou venant en aide à un proche âgé de 70 ans ou plus avec qui la personne aidante cohabite (volet 2).

### **109. Autres crédits d'impôt moins le crédit d'impôt pour personne aidante (462)**

Ce poste comprend les crédits d'impôt suivants :

- crédit d'impôt remboursable pour frais médicaux;
- crédit d'impôt pour chauffeur ou propriétaire de taxi;
- remboursement de taxes foncières accordé aux producteurs forestiers;
- crédit d'impôt pour frais d'adoption;
- crédit d'impôt pour stage en milieu de travail;
- crédit d'impôt pour remboursement de prestations;
- crédit d'impôt relatif à l'impôt payé par une fiducie pour l'environnement;
- crédit d'impôt relatif à la déclaration des pourboires;
- crédit d'impôt pour le traitement de l'infertilité;
- crédit d'impôt pour la recherche scientifique et le développement expérimental;
- crédit d'impôt pour athlète de haut niveau;
- crédit d'impôt relatif au revenu provenant d'une rente d'étalement pour artiste;
- crédit d'impôt pour relève bénévole;
- crédit d'impôt pour répit à un aidant naturel;
- crédit d'impôt pour frais engagés par un aîné pour maintenir son autonomie;
- crédit d'impôt pour activités des enfants;
- crédit d'impôt pour activités des aînés;
- subvention pour aînés relative à une hausse de taxes municipales;
- crédit d'impôt pour intérêts sur un prêt consenti par un vendeur-prêteur et garanti par La Financière agricole du Québec;
- crédit d'impôt pour mise aux normes d'installations d'assainissement des eaux usées résidentielles.



#### **110. Crédit d'impôt pour soutien aux aînés (463)**

Crédit d'impôt remboursable accordé aux aînés de 70 ans ou plus à faible revenu d'une valeur pouvant atteindre 206 \$ si le particulier n'a pas de conjoint admissible et 412 \$ s'il a un conjoint admissible. L'aide offerte est réductible en fonction du revenu familial.

#### **111. Impôt payé et autres crédits d'impôt (465)**

Somme des montants apparaissant aux lignes 451.2 à 463.

#### **112. Compensation financière pour maintien à domicile (466)**

Compensation financière à l'égard d'un montant demandé au titre du crédit d'impôt pour maintien à domicile des aînés pour les ménages admissibles.

#### **113. Solde à payer (479)**

Différence entre, d'une part, le montant total de l'impôt et des cotisations à payer (450) et, d'autre part, le montant total de l'impôt payé et des autres crédits d'impôt (465), la compensation financière pour maintien à domicile (466) et le montant transféré par un conjoint (477).

#### **114. Somme jointe (481)**

Paiement joint à la déclaration de revenus et imputé au solde à payer.

#### **115. Remboursement (478)**

Remboursement du montant total de l'impôt payé et des autres crédits d'impôt (465) qui excède le montant total de l'impôt et des cotisations à payer (450) et la compensation financière pour maintien à domicile (466), duquel est soustrait le remboursement transféré au conjoint (476).

#### **116. Remboursement anticipé (480)**

Remboursement d'impôt accordé dans le cadre du programme de remboursement anticipé. Les statistiques indiquent le nombre de contribuables qui y ont eu droit et le total des montants auxquels ils ont eu droit. Cependant, ce nombre et ce total ne sont pas nécessairement compris dans le total des remboursements (478).

#### **117. Allocation famille**

Somme versée par Retraite Québec à titre d'Allocation famille. Les montants offerts vont de 1 000 \$ à 2 515 \$ par enfant, selon le revenu familial du ménage. Pour une famille monoparentale, un montant additionnel allant de 352 \$ à 882 \$ vient s'ajouter à l'aide financière offerte.

Lorsqu'un particulier a un enfant d'âge scolaire (au moins 4 ans et au plus 16 ans le 30 septembre), un supplément pour l'achat de fournitures scolaires d'une valeur de 104 \$ vient s'ajouter au paiement d'Allocation famille.

Un montant mensuel supplémentaire pour enfant handicapé de 198 \$ ainsi qu'un montant mensuel supplémentaire pour enfant handicapé nécessitant des soins exceptionnels de 995 \$ par mois pour le premier palier et de 663 \$ par mois pour le deuxième palier peuvent s'ajouter à ces montants.

### **118. Crédit d'impôt pour la solidarité**

Le crédit d'impôt pour la solidarité possède trois composantes, soit celles relatives à la TVQ, au logement et aux villages nordiques. Le montant varie en fonction du revenu familial net, de la situation familiale, du type de résidence et du lieu de résidence. De janvier à juin 2020, le montant maximal de base pour la TVQ est de 292 \$ par contribuable, et un montant additionnel de 139 \$ s'ajoute pour une personne vivant seule. Une composante pour le logement est accordée aux ménages habitant un logement admissible, soit un montant de 567 \$ pour une personne seule ou une famille monoparentale et de 687 \$ pour un couple, ainsi qu'un montant additionnel de 121 \$ par enfant à charge ne faisant pas l'objet d'une garde partagée et de 60,5 \$ par enfant à charge faisant l'objet d'une garde partagée.

Dans le cas des contribuables résidant dans un village nordique, un montant de 1 719 \$ est attribué par contribuable, un montant de 372 \$ est accordé par enfant à charge ne faisant pas l'objet d'une garde partagée et un montant de 186 \$ est accordé par enfant à charge faisant l'objet d'une garde partagée.

Pour les montants de juillet à décembre 2020, veuillez consulter la publication *Paramètres du régime d'imposition des particuliers pour l'année d'imposition 2020* du ministère des Finances.

### **119. Impôt à payer moins les crédits d'impôt remboursables**

Ce poste correspond à l'impôt à payer (432) moins le remboursement de TVQ à un salarié ou à un membre d'une société de personnes (459) et moins tous les crédits d'impôt remboursables dont il est question aux lignes 102 à 105, 107 à 110, 117 et 118 des statistiques fiscales détaillées.

### **120. Impôt à payer moins les crédits d'impôt remboursables (sans l'Allocation famille)**

Ce poste correspond à l'impôt à payer (432) moins le remboursement de TVQ à un salarié ou à un membre d'une société de personnes (459) et tous les crédits d'impôt remboursables dont il est question aux lignes 102, 103, 105, 107 à 110 et 118 des statistiques fiscales détaillées, sauf l'Allocation famille.



## **ANNEXE 3 : Composantes des tableaux sommaires**

Cette annexe présente une courte définition de chacune des variables incluses dans les tableaux sommaires (tableaux 6 à 10).

### **1. Contribuables imposables**

Tous les contribuables dont l'impôt à payer est supérieur à zéro.

### **2. Tous les contribuables**

Tous les particuliers qui ont produit une déclaration de revenus.

### **3. Revenus d'emploi**

Somme des revenus d'emploi, de la correction des revenus d'emploi et des autres revenus d'emploi.

### **4. Prestations d'assurance emploi et prestations d'assurance parentale**

Somme des prestations d'assurance emploi et d'assurance parentale reçues durant l'année d'imposition.

### **5. Revenus de retraite**

Somme de la pension de la Sécurité de la vieillesse, des prestations du Régime de rentes du Québec (RRQ) et du Régime de pensions du Canada (RPC), d'un régime enregistré d'épargne-retraite (REER), d'un régime de retraite, d'un fonds enregistré de revenu de retraite (FERR), d'un régime de pension agréé collectif (RPAC) ou d'un régime volontaire d'épargne-retraite (RVER), d'un régime de participation différée aux bénéfices (RPDB), des rentes et des revenus de retraite transférés par un conjoint de 65 ans ou plus.

### **6. Revenus de biens**

Somme des montants imposables des dividendes de sociétés canadiennes, des intérêts et autres revenus de placement, des gains en capital imposables, des revenus de location et des revenus d'une société de personnes alloués à un associé déterminé (annexe L, ligne 29).

### **7. Revenus nets d'entreprise et de profession**

Somme des revenus nets d'entreprise autres que ceux visés ci-après (revenus d'affaires), des revenus d'agriculture, de pêche, de profession et de travail à la commission.

### **8. Autres revenus**

Somme de la pension alimentaire reçue imposable, des prestations d'assistance sociale ou d'une aide financière semblable, des indemnités de remplacement du revenu et du versement net des suppléments fédéraux, des revenus d'une société de personnes alloués à un associé retiré (annexe L, ligne 28) et des autres revenus (lignes 151 et 154 de la déclaration de revenus).

### **9. Revenu total**

Somme de tous les revenus déclarés dans la déclaration de revenus.

### **10. Déductions reliées à l'emploi**

Somme de la déduction pour travailleur, des dépenses d'emploi et des déductions liées à l'emploi.

## **11. Déductions reliées à la retraite**

Somme des cotisations à un régime de pension agréé (RPA), à un régime enregistré d'épargne-retraite (REER) ou à un régime de pension agréé collectif (RPAC) / régime volontaire d'épargne-retraite (RVER).

## **12. Déductions reliées aux placements**

Somme des pertes déductibles à l'égard de placements dans une entreprise, des frais financiers et des frais d'intérêts ainsi que des déductions pour frais d'exploration et de mise en valeur.

## **13. Autres déductions**

Somme de la pension alimentaire (montant déductible), des frais de déménagement, de la déduction pour particulier habitant une région éloignée reconnue, de la déduction pour revenus de retraite transférés à votre conjoint au 31 décembre, de la déduction pour remboursement de sommes reçues en trop, des déductions pour cotisations au Régime de rentes du Québec (RRQ) et au Régime québécois d'assurance parentale (RQAP) pour un travail autonome, du report du rajustement des frais de placement et des autres déductions (250), de laquelle on soustrait le rajustement des frais de placement.

## **14. Total des déductions : calcul du revenu net**

Somme des déductions et des rajustements considérés dans le calcul du revenu net.

## **15. Revenu net**

Revenu total duquel on soustrait le total des déductions.

## **16. Prestation universelle pour la garde d'enfants et revenus d'un régime enregistré d'épargne-invalidité (REEI)**

Paiements rétroactifs de la prestation universelle pour la garde d'enfants pour une ou des années passées versés par le gouvernement fédéral, ainsi que sommes provenant d'un REEI.

## **17. Total des déductions : calcul du revenu imposable**

Somme des déductions aux fins du calcul du revenu imposable.

## **18. Revenu imposable**

Montant apparaissant à la ligne 279 de la déclaration moins le total des déductions indiqué à la ligne 298. Si le résultat est négatif, le revenu imposable est égal à zéro.

## **19. Montant personnel de base**

Montant personnel de base de 15 532 \$ accordé aux contribuables québécois admissibles.

## **20. Montant pour personnes à charge**

Montant accordé à l'égard des enfants mineurs aux études postsecondaires et des autres personnes à charge, et montant transféré par un enfant majeur aux études postsecondaires.

## **21. Autres montants**

Somme des montants accordés en raison de l'âge ou pour personne vivant seule ou pour revenus de retraite, du montant pour déficience grave et prolongée des fonctions mentales ou physiques, des frais pour soins médicaux non dispensés dans la région de résidence, des frais médicaux et des intérêts payés sur un prêt étudiant, de laquelle on soustrait le redressement pour indemnités de remplacement du revenu.

## **22. Total des montants**

Montant apparaissant à la ligne 350 de la déclaration de revenus moins le montant de la ligne 358 de la déclaration, plus la somme des montants apparaissant aux lignes 361 à 385 de la déclaration.

## **23. Crédit d'impôt pour pompier volontaire et pour volontaire participant à des opérations de recherche et de sauvetage**

Crédit d'impôt pouvant atteindre 450 \$, soit 15 % d'un montant de 3 000 \$, pour un contribuable ayant effectué au moins 200 heures de services admissibles au cours de l'année en tant que pompier volontaire ou volontaire participant à des opérations de recherche et de sauvetage.

## **24. Crédit d'impôt pour prolongation de carrière**

Crédit d'impôt pouvant atteindre 1 500 \$ pour un travailleur âgé, au 31 décembre 2020, de 60 à 64 ans, et 1 650 \$ pour un travailleur âgé de 65 ans ou plus, soit 15 % de montants maximaux de revenu admissible respectifs de 10 000 \$ et de 11 000 \$. Ce crédit d'impôt est réductible en fonction du revenu de travail.

## **25. Crédit d'impôt pour nouveau diplômé travaillant dans une région ressource éloignée**

Crédit d'impôt pouvant atteindre 40 % du salaire admissible d'un nouveau diplômé travaillant dans une région ressource éloignée, jusqu'à concurrence de 3 000 \$ par année. Les nouveaux diplômés qui occupent un emploi lié au domaine de spécialisation pour lequel ils ont obtenu un diplôme collégial ou universitaire profitent d'un montant cumulatif maximal de 10 000 \$. Sinon, le montant cumulatif maximal est de 8 000 \$.

## **26. Crédits d'impôt pour dons**

Montant équivalant à 20 % des premiers 200 \$ admissibles et à 24 % ou 25,75 % du montant admissible qui excède 200 \$. De plus, certains types de dons bénéficient d'une majoration supplémentaire (voir annexe V de la déclaration de revenus).

## **27. Total des crédits d'impôt non remboursables**

Somme des montants apparaissant aux lignes 377.1, 389, 390, 391, 392, 395, 396, 397, 398 et 398.1 de la déclaration de revenus.

## **28. Impôt à payer**

Cette composante correspond à la somme de l'impôt à payer.

## **29. Impôt et cotisations à payer**

Montant d'impôt à payer, auquel s'ajoutent la contribution additionnelle pour services de garde éducatifs à l'enfance subventionnés, les droits d'immatriculation au registre des entreprises, les cotisations au Régime de rentes du Québec (RRQ) et au Régime québécois d'assurance parentale (RQAP) pour un travail autonome, les cotisations au Fonds des services de santé et au régime d'assurance médicaments du Québec, les versements anticipés des crédits d'impôt remboursables pour frais de garde d'enfants, ceux relatifs à la prime au travail, pour maintien à domicile des aînés et pour le traitement de l'infertilité, et les impôts spéciaux.

## **30. Impôt du Québec retenu à la source**

Tout montant d'impôt du Québec (y compris la contribution santé) retenu sur des revenus d'emploi, des revenus de retraite et des rentes, des prestations d'assurance emploi, des prestations d'assurance parentale ou d'autres revenus ou prestations.

### **31. Crédit d'impôt pour frais de garde d'enfants**

Le crédit d'impôt pour frais de garde d'enfants est déterminé selon les frais de garde admissibles payés à un établissement admissible et selon le taux de conversion applicable. Les frais de garde admissibles sont notamment ceux payés à un particulier, à un service de garde, à un pensionnat ou à une colonie de vacances. Les frais de garde payés à un service de garde subventionné ne sont pas admissibles au crédit d'impôt pour frais de garde d'enfants. Le taux de conversion des frais de garde admissibles est déterminé selon la table de conversion (voir annexe C de la déclaration de revenus). Il dépend du revenu familial net (275) du ménage.

### **32. Crédits d'impôt relatifs à la prime au travail**

Montant accordé en fonction du revenu de travail, de l'état civil et de la présence d'enfants dans le ménage (voir annexe P de la déclaration de revenus). Le montant maximal s'élève à 2 539,20 \$ pour une famille monoparentale et à 3 303,00 \$ pour un couple ayant des enfants. Les montants maximaux sont respectivement de 914,11 \$ et de 1 426,90 \$ dans les cas d'une personne seule et d'un couple n'ayant pas d'enfants.

La ligne 456 comprend également les montants accordés pour la prime au travail adaptée et pour le supplément à la prime au travail. Ainsi, au lieu de la prime au travail générale, les particuliers faisant partie d'un ménage comptant un adulte présentant des contraintes sévères à l'emploi ou ayant droit au crédit d'impôt pour déficience grave et prolongée des fonctions mentales ou physiques peuvent bénéficier d'une prime au travail adaptée à leur condition. De plus, les personnes qui intègrent le marché du travail et qui ont reçu de l'aide financière de dernier recours durant au moins 24 des 30 derniers mois peuvent également bénéficier d'un supplément à la prime au travail générale ou, selon le cas, à la prime au travail adaptée.

### **33. Crédit d'impôt pour maintien à domicile des aînés**

Le crédit d'impôt pour maintien à domicile des aînés correspond à 35 % des dépenses admissibles assumées par un particulier âgé de 70 ans ou plus. Les dépenses admissibles sont des services permettant le maintien à domicile de l'aîné et peuvent notamment inclure le loyer, les services de buanderie, les services d'entretien ménager, les services alimentaires et les services de soins infirmiers.

Le crédit d'impôt annuel maximal est de :

- 6 825 \$ pour une personne seule autonome et 13 650 \$ pour un couple de personnes autonomes;
- 8 925 \$ pour une personne seule non autonome;
- 15 750 \$ pour un couple dont l'un des conjoints est considéré comme non autonome;
- 17 850 \$ pour un couple où les deux conjoints sont considérés comme non autonomes.

Le crédit d'impôt est réduit de 3 % de la partie du revenu familial net (275) qui dépasse 59 385 \$.

### **34. Remboursement de taxe de vente du Québec (TVQ) à un salarié ou à un membre d'une société de personnes**

Remboursement de TVQ qui a été payée sur des biens ou des services dont le particulier peut déduire le montant, à titre de salarié, à la ligne 164 ou 207 de la déclaration de revenus.

### **35. Crédit d'impôt Bouclier fiscal**

Le crédit d'impôt Bouclier fiscal vise à compenser une partie de la perte des crédits d'impôt relatifs à la prime au travail (y compris à la prime au travail adaptée) et du crédit d'impôt remboursable pour frais de garde d'enfants à la suite d'un accroissement du revenu de travail.

Il permet de réduire, dans le calcul de ces deux crédits d'impôt, 75 % de l'augmentation du revenu familial par rapport à l'année précédente, jusqu'à concurrence d'une augmentation de revenu de travail de 4 000 \$ par particulier.

### **36. Autres crédits d'impôt**

Somme de tous les autres crédits d'impôt remboursables, y compris du crédit d'impôt pour personne aidante.

### **37. Crédit d'impôt pour soutien aux aînés**

Crédit d'impôt remboursable accordé aux aînés de 70 ans ou plus à faible revenu d'une valeur pouvant atteindre 206 \$ si le particulier n'a pas de conjoint admissible et 412 \$ s'il a un conjoint admissible. L'aide offerte est réductible en fonction du revenu familial.

### **38. Impôt payé par acomptes et autres crédits d'impôt**

Somme de l'impôt payé par acomptes provisionnels, des cotisations payées en trop au Régime de rentes du Québec (RRQ), au Régime de pensions du Canada (RPC) et au Régime québécois d'assurance parentale (RQAP), et de la partie transférable de l'impôt retenu pour une autre province.

### **39. Impôt payé et autres crédits d'impôt**

Somme des montants apparaissant aux lignes 451.2 à 462.

### **40. Compensation financière pour maintien à domicile**

Compensation financière à l'égard d'un montant demandé au titre du crédit d'impôt pour maintien à domicile des aînés pour les ménages admissibles.

### **41. Solde à payer**

Différence entre, d'une part, le montant total de l'impôt et des cotisations à payer (450) et, d'autre part, le montant total de l'impôt payé et des autres crédits d'impôt (465), la compensation financière pour maintien à domicile (466) et le montant transféré par un conjoint (477).

### **42. Remboursement**

Remboursement du montant total de l'impôt payé et des autres crédits d'impôt (465) qui excède le montant total de l'impôt et des cotisations à payer (450) et la compensation financière pour maintien à domicile (466), duquel est soustrait le remboursement transféré au conjoint (476).

### **43. Remboursement anticipé**

Remboursement d'impôt accordé dans le cadre du programme de remboursement anticipé. Les statistiques indiquent le nombre de contribuables qui y ont droit et le total des montants auxquels ils ont eu droit. Cependant, ce nombre et ce total ne sont pas nécessairement compris dans le total des remboursements.



#### **44. Allocation famille**

Somme versée par Retraite Québec à titre d'Allocation famille. Les montants offerts vont de 1 000 \$ à 2 515 \$ par enfant, selon le revenu familial du ménage. Pour une famille monoparentale, un montant additionnel allant de 352 \$ à 882 \$ vient s'ajouter à l'aide financière offerte.

Lorsqu'un particulier a un enfant d'âge scolaire (au moins 4 ans et au plus 16 ans le 30 septembre), un supplément pour l'achat de fournitures scolaires d'une valeur de 104 \$ vient s'ajouter au paiement d'Allocation famille.

Un montant mensuel supplémentaire pour enfant handicapé de 198 \$ ainsi qu'un montant mensuel supplémentaire pour enfant handicapé nécessitant des soins exceptionnels de 995 \$ par mois pour le premier palier et de 663 \$ par mois pour le deuxième palier peuvent s'ajouter à ces montants.

#### **45. Crédit d'impôt pour la solidarité**

Le crédit d'impôt pour la solidarité possède trois composantes, soit celles relatives à la TVQ, au logement et aux villages nordiques. Le montant varie en fonction du revenu familial net, de la situation familiale, du type de résidence et du lieu de résidence. De janvier à juin 2020, le montant maximal de base pour la TVQ est de 292 \$ par contribuable, et un montant additionnel de 139 \$ s'ajoute pour une personne vivant seule. Une composante pour le logement est accordée aux ménages habitant un logement admissible, soit un montant de 567 \$ pour une personne seule ou une famille monoparentale et de 687 \$ pour un couple, ainsi qu'un montant additionnel de 121 \$ par enfant à charge ne faisant pas l'objet d'une garde partagée et de 60,5 \$ par enfant à charge faisant l'objet d'une garde partagée.

Dans le cas des contribuables résidant dans un village nordique, un montant de 1 719 \$ est attribué par contribuable, un montant de 372 \$ est accordé par enfant à charge ne faisant pas l'objet d'une garde partagée et un montant de 186 \$ est accordé par enfant à charge faisant l'objet d'une garde partagée.

Pour les montants de juillet à décembre 2020, veuillez consulter la publication *Paramètres du régime d'imposition des particuliers pour l'année d'imposition 2020* du ministère des Finances.

